

MEDELLÍN SE TRANSFORMÓ



Con la recuperación
de la malla vial
de la ciudad.



Con la ampliación de
la red de **ciclorrutas**



Avanzamos en más del
80 % en la construcción
del **metro cable Picacho**.



Con **540 000 m2** de
andenes nuevos y mejorados
para una mejor **movilidad**
peatonal



Con **53 obras** en la
renovación del centro

ANEXO 3
**PRESUPUESTO DE
INVERSIÓN POR
RESULTADOS 2016 -2019**



Alcaldía de Medellín

Introducción

El modelo de Gestión por Resultados y el modelo Integrado de Planeación y Gestión – MIPG, son herramientas de gerencia pública que se fundamentan en el “*valor de lo público*” y están encaminadas a focalizar todos los esfuerzos de la administración municipal hacia el logro de los objetivos y metas del gobierno, con el fin de atender y solucionar las necesidades y problemas de los ciudadanos, a través de resultados que permiten dar cumplimiento óptimo de los objetivos, programas y proyectos de la administración municipal para elevar las condiciones de calidad de vida de la ciudadanía.

El modelo de Gestión por resultados, conlleva al municipio de Medellín a predeterminar o preestablecer los resultados y efectos que espera lograr, por tanto, su planeación, gestión, control y evaluación toman como referencia dicha situación y para ello cuenta con *el Presupuesto de inversión por Resultados, PpR*, instrumento esencial que orienta el desempeño institucional al logro de resultados.

El presente documento de *Presupuesto de Inversión por Resultados, PpR*, obedece a un ejercicio técnico y riguroso que realizan las dependencias y entidades del Municipio de Medellín de proyección de cierre de la gestión del período 2016-2019 para determinar el nivel de cumplimiento de las metas del Plan de Desarrollo Municipal 2016-2019 “Medellín Cuenta con Vos”; es de resaltar que el año 2019 es considerado como de transición por cuanto corresponde al último año de período de gobierno, por tanto, la base de las metas propuestas para el año 2020 dependerá de la estructura del Plan que se formule para el período 2020-2023.

Este Presupuesto de Inversión por Resultados, PpR, que acompaña en forma de anexo la presentación del proyecto de Presupuesto General del municipio de Medellín para la vigencia 2020 al Concejo de la ciudad, presenta el seguimiento a la gestión del período 2016-2019 en términos de productos y de resultados, desarrollado en forma coordinada entre el Departamento Administrativo de Planeación, la Secretaría de Hacienda y las demás entidades y dependencias encargadas de la ejecución del presupuesto de inversión municipal durante de este cuatrienio.

El PpR contiene una primera parte con la metodología utilizada para la consolidación del ejercicio de seguimiento al cumplimiento de las metas cuatrienales a través del monitoreo a los indicadores del Plan Indicativo. La segunda parte, presenta el resumen del presupuesto por resultados del cuatrienio, describe los principales logros acumulados proyectados para finalizar este período de gobierno y además el detalle del seguimiento al

Presupuesto por Resultados acumulado del período 2016-2019 para cada una de las dependencias del Municipio de Medellín agrupadas por sectores administrativos.

Metodología

El Presupuesto de Inversión por Resultados contiene los avances acumulados de los indicadores teniendo en cuenta los logros de los años 2016, 2017, 2018 y las proyecciones a diciembre de 2019; es decir, la proyección de cierre del cumplimiento del Plan de Desarrollo “Medellín cuenta con Vos” y obedece a la asignación presupuestal dirigida a los productos, bienes y servicios que inciden en el logro de los resultados.

El proceso de construcción contempló las siguientes etapas:

- **Revisión de la proyección del Plan Indicativo para el año 2019**

Se realizó la revisión del grado de cumplimiento con corte a agosto de 2019 en el Plan Indicativo, y se revisaron las proyecciones a diciembre 2019 de los indicadores de resultado y de las metas físicas de cada proyecto, a través de los indicadores de producto. Tomando como referencia esta información y la programación realizada para el cuatrienio, se proyectaron los logros acumulados del cuatrienio 2016-2019 de todos los indicadores del Plan de Desarrollo.

- **Revisión de la proyección financiera para el año 2019**

Simultáneamente a la revisión de los logros acumulados de las metas del Plan de Desarrollo proyectadas para el cierre del año 2019, se revisaron los recursos ejecutados durante el período 2016-2019, teniendo en cuenta la ejecución de los años 2016, 2017 y 2018 comprendida únicamente por pagos y facturas (ejecución de ordenación) y la proyección de la ejecución para el año 2019 comprendida por pagos, compromisos y facturas con corte a septiembre 30 de 2019. *En este punto es importante aclarar que los compromisos, pagos o facturas generados posteriormente al corte utilizado para el presente documento, modificarán el cierre de ejecución presupuestal aquí planteado.*

- **Recopilación de los logros acumulados 2016-2019**

De igual forma, fue necesario en articulación con las diferentes entidades y dependencias encargadas de la ejecución del presupuesto de inversión

municipal, recopilar los principales resultados e impactos acumulados y proyectados en el cuatrienio 2016-2019, los cuales en el presente documento se ilustrarán separados por cada Secretaría del Municipio de Medellín.

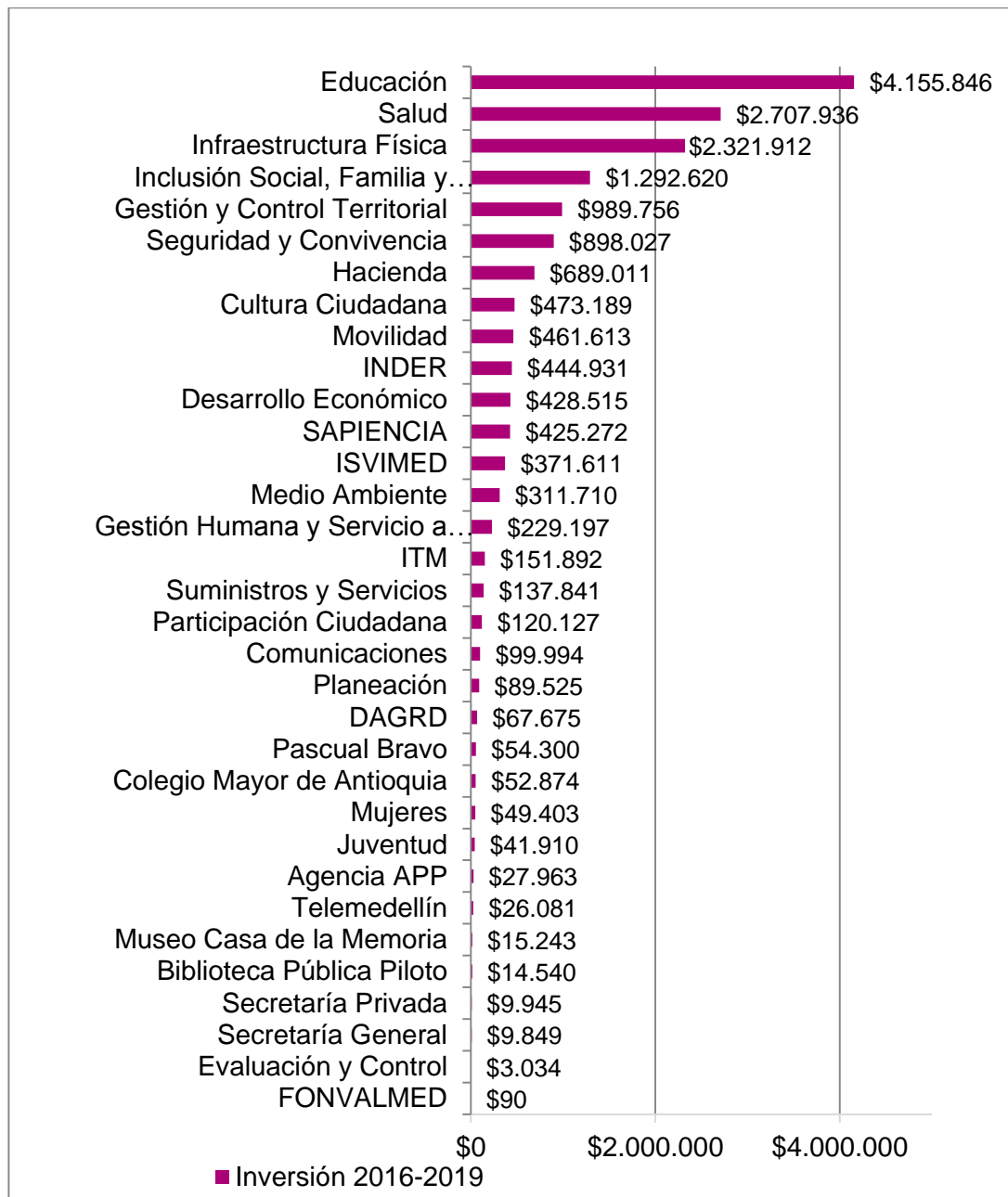
Las convenciones utilizadas en los cuadros de inversión de recursos por dependencia son las siguientes:

Categoría	Descripción
Nombre de la dependencia	Nombre de la Secretaría o Ente descentralizado
Inversión total en millones de pesos	Inversión de la Secretaría para el periodo 2016-2019
Dimensión	Código y nombre de la Dimensión del Plan de Desarrollo
Reto	Código y nombre del Reto del Plan de Desarrollo
Programa	Código y nombre del Programa del Plan de Desarrollo
Indicadores del Programa	Código y nombre de los indicadores de programa
Meta Plan	Cantidad programada del indicador para el cuatrienio
Logro Acumulado 2016-2019	Cantidad de Ejecución física acumulada del indicador proyectado a diciembre 31 de 2019.
Proyecto Plan	Código y nombre del Proyecto del Plan de Desarrollo
Indicadores del Proyecto	Código y nombre de los indicadores de proyecto
Meta Plan	Cantidad programada del indicador para el cuatrienio
Logro Acumulado 2016-2019	Cantidad de Ejecución física acumulada del indicador proyectado a diciembre 31 de 2019.
Proyectos de Inversión	Código y nombre de los proyectos de Inversión
Ejecución Acumulada 2016-2019	Recursos invertidos en millones de pesos en el periodo 2016-2019 (para el periodo 2016-2018 la inversión corresponde a lo ordenado a 31 de diciembre de las respectivas vigencias y para el año 2019 corresponde a la Ejecución presupuestal con corte a 30 de septiembre).

Presupuesto de Inversión por Resultados – Seguimiento del Período 2016 - 2019

La siguiente gráfica muestra la distribución de la ejecución acumulada 2016 – 2019 teniendo en cuenta que la ejecución de los años 2016, 2017 y 2018 está comprendida únicamente por pagos y facturas (ejecución de ordenación) y la proyección de la ejecución para el año 2019 está comprendida por pagos, compromisos y facturas con corte a septiembre 30:

Participación de las Entidades en la Ejecución 2016 – 2019



Secretarías de Apoyo Institucional Alcaldía \$ 1.178.962



Secretaría Privada

Principales resultados e Impactos 2016-2019

- ◆ Presencia institucional, generación de confianza, participación de la ciudadanía y socialización de información de la gestión de los recursos públicos a través de 200 recorridos y encuentros realizados, liderados por el Alcalde y su gabinete en los barrios, comunas y corregimientos del Municipio de Medellín.
- ◆ Direccionamiento estratégico, coordinación y articulación del nivel central con las entidades descentralizadas a través del ajuste del Modelo de Conglomerado Público del Municipio de Medellín, la actualización de los pilares de Gestión que operativizan el modelo, y la estrategia de formación a miembros de órganos directivos y personal administrativo de las entidades descentralizadas.
- ◆ Atendimos más de dos mil solicitudes, comentarios, sugerencias de la ciudadanía, las cuales fueron recibidas y gestionadas por la administración, en el marco del proyecto Alcaldía en el Territorio.
- ◆ Fortalecimos las relaciones con los Municipios del Área Metropolitana, las entidades públicas nacionales, regionales, locales y los distintos gremios, organizaciones, Asocapitales, la Gobernación de Antioquia, etc., para la concertación de acuerdos, planificación estratégica, la participación y la integración; favoreciendo la búsqueda de objetivos comunes y el cumplimiento misional del Municipio de Medellín.
- ◆ Recepción y trámite a las solicitudes de audiencias protocolarias con el Alcalde presentadas por los jefes de misiones extranjeras, servidores oficiales nacionales y extranjeros, servidores de organismos internacionales y otras entidades.
- ◆ Revisión, ajuste y actualización de los manuales de gestión del Conglomerado Público Municipio de Medellín
- ◆ Realizamos 20 eventos de formación y capacitación en gobierno Corporativo y Conglomerado a los miembros de Junta, consejo directivo, gerentes, directores, personal jurídico y administrativo de las entidades del Conglomerado público Municipio.

- ◆ Diseño y modelamiento de las plataformas tecnológicas para la gestión del Gobierno Corporativo y el Consejo de Gobierno de la entidad, para la gestión de la información y la toma de decisiones estratégicas.
- ◆ Avanzamos en la articulación de estrategias para el fortalecimiento de la cultura de la legalidad en el territorio, a través de campañas con los distintos grupos de interés para la concertación de acciones tendientes a la transformación de la ciudad, a partir de la conceptualización de exposiciones en la ciudad y la reflexión de temas relacionados con memoria, el territorio y ciudadanía.
- ◆ Se dio inicio a la estrategia Medellín abraza su historia, la cual logró institucionalizar un componente de memoria local permitiendo reconocer y aprender del pasado de la ciudad, esta iniciativa nació de una profunda reflexión sobre el pasado reciente y doloroso que vivió la ciudad, y los motivos por los cuales esta capital ha sabido levantarse luego de sus horas más oscuras, se realizó la Investigación y levantamiento de información de víctimas, la creación contenido audiovisual, demolición del Mónaco, construcción del Parque Memorial Inflexión en homenaje a las víctimas, la plataforma www.medellinabrazasuhistoria.com, trabajo pedagógico con los colegios públicos y privados hacia cátedras de memoria entre otras acciones.

Indicador de Plan de Desarrollo	Meta Cuatrienio	Logro Acumulado 2016-2019
Proyectos de Inversión		Ejecución Acumulada 2016-2019
Secretaría Privada		\$9.945

1	Creemos en la confianza ciudadana
1 3	Medellín bien administrado
1 3 1	Gobierno visible
1 3 1 1	Alcaldía en el territorio

Indicadores del Proyecto

1.3.1.1.1	Encuentros del alcalde con la ciudadanía en los territorios realizados	200	341
-----------	--	-----	-----

Proyectos de Inversión

160376	FORTALECIMIENTO DE LA ALCALDÍA EN EL TERRITORIO	\$7.720
140183	FORTALECIMIENTO INSTITUCIONAL DE LA SECRETARÍA PRIVADA Y DESPACHO ALCALDE	\$378

1 3 1 4	Gobernabilidad del conglomerado público
----------------	--

Indicadores del Proyecto

1.3.1.4.1	Eventos de gobierno corporativo y conglomerado público realizados	16	28
1.3.1.4.2	Manuales de Gestión de Conglomerado Público del Municipio de Medellín implementado	100	100

Proyectos de Inversión

160387	FORTALECIMIENTO DE LA GOBERNABILIDAD DEL CONGLOMERADO PÚBLICO	\$1.838
120360	ADMINISTRACIÓN DE INFORMACIÓN CORPORATIVA DE ENTES DESCENTRALIZADOS	\$10

Secretaría de Comunicaciones

Principales resultados e Impactos 2016-2019

- ◆ Alcanzamos un 60% de la movilización de los ciudadanos de Medellín a través de acciones estratégicas de comunicación, a partir de la focalización de programas de la administración, por medio de la generación de contenidos en medios de comunicación alternativos, comunitarios, ciudadanos e independientes.
- ◆ Logramos la formulación y aprobación de la política pública para medios de comunicación alternativa, independiente, comunitaria y ciudadanos, orientada a promover y fortalecer los procesos de comunicación en los territorios como canales fundamentales para la participación.
- ◆ Mil (1000) guías de medios locales de comunicación comunitaria, alternativa e independiente, producidas y distribuidas a públicos clave como: universidades, entidades públicas, gremios empresariales con el objetivo de visibilizarlos.
- ◆ Medimos un estudio de incidencia cuantitativo de los medios locales de comunicación comunitaria, alternativa e independiente, por medio de la realización y sistematización de 1800 encuestas realizadas por INVAMER y un estudio cualitativo de incidencia realizado con las audiencias de los medios que constituyen el público de la política de comunicación comunitaria, alternativa e independiente.
- ◆ Comunicamos el 65% de los proyectos, actividades, servicios y medidas de la Administración municipal, a través de las estrategias de comunicación pública implementadas por la Secretaría de Comunicaciones.
- ◆ Reconocimiento de la revista de la Alcaldía de Medellín: “Soy Medellín” como medio eficaz para informar a los ciudadanos de la ejecución de programas, proyectos y estrategias de la administración municipal. Su primera edición se publicó en octubre de 2017 y a partir de allí se han impreso y distribuido otras doce ediciones, una de ellas de carácter especial, entregada a los asistentes a la Cumbre Mundial de Ciudades.

- ◆ En materia de redes sociales de la Alcaldía alcanzamos en la red social Facebook 388.644 seguidores y 366.645 interacciones, en Instagram 264.946 seguidores y 127.046 interacciones y en Twitter 657.946 seguidores y 41.200 interacciones.
- ◆ Alcanzamos 40.569.661 visitas al portal institucional www.medellin.gov.co y 457.720 visitas al portal www.medellincuenta.com.
- ◆ En cuanto a la realización y apoyo de eventos institucionales de la Alcaldía de Medellín, esta dependencia
- ◆ Apoyamos la realización de 140 eventos, para el 2019 se destacan: día clásico del Periodista CIPA, conmemoración día Clásico del Periodista, rueda de prensa Medellín Abraza su Historia, apoyo marcación Run Rock and Roll, Viva Provenza, Rendición de Cuentas Audiencia Pública, El Cartero – Activación Mes de la Niñez, apoyo Juegos Nacionales ACORD, apoyo Foro de Comunicación Alternativa Independiente y Comunitaria - Universidad Luis Amigó, entrega Institución Educativa Tricentenario, rueda de prensa Centro Parrilla, apoyo Ruta Medellín, apoyo EAFIT – Ressearch Institute for Development, Growth and Economics – Ridge, apoyo conceptualización y Realización E Video 23.000 Becas Sapiencia, Rendición de cuentas, Simposio Internacional de Planeación Urbanística, Recorrido por Altavista con el Alcalde, participación en Feria de Flores, apoyo Festival Buen Comienzo, participación Feria del Libro, participación Media Maratón Medellín, participación Clásico RCN, Participación Festival GABO.
- ◆ Impactamos cerca de 551.944 hogares con el programa de televisión, “Federico Cuenta con Vos”, igualmente a 784.840 hogares con el programa Paso a Paso. El programa Mi Barrio Cuenta llegó a 185.037 hogares, Punto de Giro a 348.139 hogares, Soy Medellín a 107.874 hogares y Medellín se Cuenta a 196.855.
- ◆ Contamos con 695 programas de radio: “Con Voz Radio”, 1603 llamadas de oyentes, 140 entrevistas telefónicas, 51 reportes en directo, 77 crónicas radiales y 199 ganadores de concursos. El número de oyentes fue aproximadamente de 27.600 personas.
- ◆ Apoyamos y aprobamos campañas publicitarias, y por ende planes de medios para la divulgación de programas y proyectos de la Administración municipal, en los componentes de radio, televisión, digital e impresión en

gran formato, por lo que en el año 2016 se ejecutó un total de 30 campañas, 17 campañas en el año 2017, 24 para el 2018 y aproximadamente 15 en el 2019.

Indicador de Plan de Desarrollo	Meta Cuatrienio	Logro Acumulado 2016-2019
Proyectos de Inversión		Ejecución Acumulada 2016-2019

Secretaría de Comunicaciones

\$99.994

1	Creemos en la confianza ciudadana		
1	1	Cultura Medellín	
1	1	1	Gestión de la cultura ciudadana
1	1	1	3 Comunicación para la movilización, la participación y la cultura ciudadana

Indicadores del Proyecto

1.1.1.3.1	Ciudadanía movilizada a través de herramientas de comunicación	60	60
-----------	--	----	----

Proyectos de Inversión

160399	DIFUSIÓN DE LA COMUNICACIÓN PARA LA MOVILIZACIÓN, LA PARTICIPACIÓN Y LA CULTURA CIUDADANA	\$4.849
160665	17PP99-DIFUSIÓN DE LA COMUNICACIÓN PARA LA MOVILIZACIÓN	\$1.993
190008	19PP10-FORTALECIMIENTO DE MEDIOS Y PROCESOS DE COMUNICACION COMUNITARIA Y ALTERNATIVA	\$373
170080	18PP1-FORTALECIMIENTO DE MEDIOS Y PROCESOS DE COMUNICACIÓN COMUNITARIA	\$200
180030	18PP99-FORTALECIMIENTO DE MEDIOS Y PROCESOS DE COMUNICACIÓN COMUNITARIA	\$106
190046	19PP4-FORTALECIMIENTO DE MEDIOS Y PROCESOS DE COMUNICACIÓN COMUNITARIA	\$54

1	2	Medellín participativa	
1	2	1	Promoción de la organización, la movilización y la formación para la participación
1	2	1	6 Medios ciudadanos para la interacción y movilización social

Indicadores del Proyecto

1.2.1.6.1	Política pública de medios comunitarios, alternativos, independientes y ciudadanos formulada y aprobada	100	100
-----------	---	-----	-----

Proyectos de Inversión

160400	DESARROLLO DE MEDIOS CIUDADANOS PARA LA INTERACCIÓN Y MOVILIZACIÓN SOCIAL	\$1.450
--------	---	---------

Indicador de Plan de Desarrollo							Meta Cuatrienio	Logro Acumulado 2016-2019
Proyectos de Inversión								Ejecución Acumulada 2016-2019
150105	16PP1-FORTALECIMIENTO Y APOYO AL PROCESO DE CULTURA EN POPULAR						\$250	
150122	16PP15-FORTALECIMIENTO DE PROCESOS DE COMUNICACIÓN COMUNITARIA						\$225	
150104	16PP1-FORTALECIMIENTO Y APOYO AL PROCESO DE COMUNICACIONES EN POPULAR						\$210	
150110	16PP6-FORTALECIMIENTO AL SISTEMA DE COMUNICACIÓN EN DOCE DE OCTUBRE						\$190	
150108	16PP4-FORTALECIMIENTO Y APOYO AL PROCESO DE COMUNICACIONES						\$180	
150116	16PP11-FORTALECIMIENTO DE LOS SISTEMAS DE COMUNICACIÓN PARA LA CONVIVENCIA , LA PARTICIPACIÓN Y EL RECONOCIMIENTO DE LA CIUDADANIA EN LAURELES ESTADIO						\$175	
150113	16PP9-FORTALECIMIENTO A MEDIOS Y PROCESOS DE COMUNICACIÓN EN BUENOS AIRES						\$175	
150355	16PP13-FORTALECIMIENTO DE LA RED DE MEDIOS EN SAN JAVIER						\$150	
150114	16PP10-FORTALECIMIENTO A MEDIOS Y PROCESOS DE COMUNICACIÓN EN LA CANDELARIA						\$150	
150171	16PP80-FORTALECIMIENTO A MEDIOS Y PROCESOS DE COMUNICACIÓN EN SAN ANTONIO DE PRADO						\$143	
150106	16PP2-FORTALECIMIENTO Y APOYO AL PROCESO DE COMUNICACIONES EN SANTA CRUZ						\$135	
150111	16PP7-ARTICULACIÓN DE PROCESOS DE COMUNICACIÓN EN ROBLEDO						\$110	
150107	16PP3-FORTALECIMIENTO Y APOYO AL PROCESO DE COMUNICACIONES EN MANRIQUE						\$100	
150167	16PP50-FORTALECIMIENTO A MEDIOS Y PROCESOS DE COMUNICACIÓN EN SAN SEBASTIÁN DE PALMITAS						\$95	
150109	16PP5-FORTALECIMIENTO A LOS PROCESOS DE COMUNICACIÓN EN CASTILLA						\$71	
150168	16PP60-APOYO Y FORTALECIMIENTO A LOS PROCESO DE COMUNICACIÓN EN SAN CRISTÓBAL						\$70	
150119	16PP14-PERIÓDICO COMUNITARIO						\$60	
150169	16PP70-ESCUELA CORREGIMENTAL DE COMUNICACIONES						\$40	
150117	16PP12-PERIODISMO COMUNITARIO PARA LA MOVILIZACIÓN						\$40	

Indicador de Plan de Desarrollo	Meta Cuatrienio	Logro Acumulado 2016-2019
Proyectos de Inversión		Ejecución Acumulada 2016-2019
150172 16PP90-FORTALECIMIENTO A LOS PROCESOS DE COMUNICACIÓN EN SANTA ELENA		\$38
150112 16PP8-COMUNICACIÓN PARA LA INTEGRACIÓN EN VILLA HERMOSA		\$24
150473 16PP13-COMUNICACIONES PARA LAS VÍCTIMAS DEL CONFLICTO		\$10

1 3	Medellín bien administrado
1 3 1	Gobierno visible
1 3 1 5	Comunicación informativa, corporativa e institucional dirigida a la ciudadanía y en articulación con el Conglomerado Público Municipio de Medellín

Indicadores del Proyecto

1.3.1.5.1	Personas informadas de las actividades, programas y proyectos de la Alcaldía de Medellín	70	65
-----------	--	----	----

Proyectos de Inversión

160401	DIVULGACIÓN DE LAS ESTRATEGIAS DE COMUNICACIONES	\$71.931
120362	ESTRATEGIAS DE COMUNICACIÓN POLÍTICA PARA LA DEMOCRACIA PARTICIPATIVA	\$16.153
120361	COMUNICACIÓN ORGANIZACIONAL PARA LA GESTIÓN DE LO PÚBLICO	\$246

Secretaría de Evaluación y Control

Principales resultados e Impactos 2016-2019

- ◆ Cumplimos con el plan anual de auditorías para cada vigencia, brindando seguridad razonable sobre la cobertura de aseguramiento para la Entidad, lo cual minimizó la probabilidad de exposiciones a riesgos legales y estratégicos de la organización, generando valor a la gestión de los procesos a través de la mejora.
- ◆ Nos destacamos como el primer Ente Territorial de categoría especial del país en la medición del Índice de Gobierno Abierto –IGA, que realiza la Procuraduría General de la Nación, obteniendo como resultado en la última medición de 87,3 puntos.
- ◆ Obtuvimos un resultado sobresaliente del 83%, ubicándonos como Alcaldía en máximo quintil que es el 5, en la evaluación del Sistema de Control Interno, lo anterior determina: la calidad, el nivel de confianza, la eficacia, eficiencia y economía de las actividades de control, en la prevención y neutralización de los riesgos inherentes a la gestión.
- ◆ Realizamos el VI Seminario de Auditoría Interna, el cual nos permitió a través de su enfoque: “Generación de Valor Público desde la Gestión del Riesgo para el Fortalecimiento de los Territorios”, generar conciencia en los asistentes frente al avance en una institucionalidad transparente y comprometida con la gestión del riesgo para generar valor social.
- ◆ Realizamos tres Auditorías a la Vista, a los proyectos: Construcción de Pozos Sépticos en el corregimiento de Santa Elena, al proyecto Huertas con Vos en los corregimientos San Antonio de Prado y San Cristóbal y la comuna 5 –Castilla y al proyecto Construcción Sede Social Balcones del Jardín en la comuna tres, Manrique.
- ◆ Mantuvimos la cobertura del plan anual de auditorías, mediante la contratación de auditores especializados, con conocimientos en normas internacionales de auditoría interna y auditorías de cumplimiento, robusteciendo las fortalezas del equipo de trabajo de aseguramiento para la Entidad.

- ◆ Generamos relaciones de confianza con los responsables de los procesos y proyectos, fortaleciendo las capacidades del equipo auditor y promoviendo la implementación de los planes de mejoramiento en la organización, para lograr sinergias entre los diferentes proveedores de aseguramiento.
- ◆ Fortalecimos el ejercicio de la participación ciudadana en el seguimiento a la ejecución de los recursos públicos, a través del acompañamiento de la Secretaría de Evaluación y Control, en el desarrollo de las Auditorías a la Vista.
- ◆ Adoptamos las mejores prácticas internacionales en la evaluación de la gestión de riesgos, controles y gobierno, para ejecutar la actividad de auditoría interna de una manera eficiente, buscando la excelencia profesional y la agregación de valor permanente en la Entidad.

Indicador de Plan de Desarrollo	Meta Cuatrienio	Logro Acumulado 2016-2019
Proyectos de Inversión		Ejecución Acumulada 2016-2019

Secretaría de Evaluación y Control

\$3.034

1 Creemos en la confianza ciudadana

1 3 Medellín bien administrado

1 3 1 Gobierno visible

Indicadores del Programa

1.3.1.1 Índice IGA(Indice de Gobierno Abierto) 88 87,3

1 3 1 3 Proyecto social lucha contra la corrupción

Indicadores del Proyecto

1.3.1.3.1 Auditorías a la vista realizadas 3 3

Proyectos de Inversión

160367 PREVENCIÓN DE LA LUCHA CONTRA LA CORRUPCIÓN \$190

1 3 4 Gestión efectiva

Indicadores del Programa

1.3.4.1 Nivel de Madurez MECI(Modelo Estándar de Control Interno) 95 83

1.3.4.2 Desempeño de la auditoría interna 85 85

1 3 4 1 Comprometidos con la integralidad del ser

Proyectos de Inversión

160370 DESARROLLO DE BUENAS PRÁCTICAS DE TRANSPARENCIA Y AUTOCONTROL EN LOS SERVIDORES PÚBLICOS \$143

1 3 4 2 Realizar procesos integrales de evaluación institucional que permitan mejorar la gestión

Indicadores del Proyecto

1.3.4.2.1 Plan de auditorías desarrolladas 95 95

Proyectos de Inversión

160372 DESARROLLO DE PROCESOS INTEGRALES DE EVALUACIÓN INSTITUCIONAL QUE PERMITAN MEJORAR LA GESTIÓN \$1.799

120192 TRANSPARENCIA ADMINISTRATIVA, UNA REALIDAD EN LA GESTIÓN ADMINISTRATIVA \$668

1 3 4 6 Sistemas de gestión inteligentes para un buen gobierno

Indicador de Plan de Desarrollo	Meta Cuatrienio	Logro Acumulado 2016-2019
Proyectos de Inversión		Ejecución Acumulada 2016-2019

Proyectos de Inversión

160371 ADMINISTRACIÓN Y AUTOMATIZACIÓN DE PROCESOS DE CONTROL INTERNO \$234

.....

Secretaría de Hacienda

Principales resultados e Impactos 2016-2019

- ◆ Máximas calificaciones nacionales e internacionales posibles para un municipio a nivel nacional, otorgado por las firmas internacionales: Moodys y Fitch Ratings; reflejando una economía local diversificada, sólidas prácticas de administración y gobierno y una amplia posición de liquidez.
- ◆ Por el buen desempeño, la Contraloría de Medellín, durante este cuatrienio otorgó dictamen limpio sobre el manejo de los estados financieros y contables del Municipio de Medellín, resaltando una gestión presupuestal y financiera eficiente y la transparencia en el manejo de los recursos públicos.
- ◆ El Ministerio de Hacienda en sus informes de Viabilidad Fiscal Territorial para las vigencias 2016, 2017 y 2018 destaca: la fortaleza en la estructura tributaria y la gestión eficiente en el recaudo, el manejo adecuado de la liquidez, el incremento moderado de los gastos de funcionamiento y la priorización estratégica de proyectos de inversión, garantizando el desarrollo la sostenibilidad de las finanzas municipales.
- ◆ Medellín sigue siendo entre las ciudades capitales la de mejor eficiencia Fiscal y Financiera (ocupando la segunda posición en mejor desempeño fiscal entre las grandes capitales del país), según el Departamento Nacional de Planeación; esto es gracias a una adecuada administración y optimización de los recursos, mayor esfuerzo fiscal para generar más recursos propios y menor dependencia de las transferencias nacionales.
- ◆ Cumplimos con todos los indicadores legales en materia de sostenibilidad, transparencia, responsabilidad fiscal y financiera, ubicándose los resultados por debajo de los límites legales establecidos, permitiendo destinar mayores recursos a inversión y contar con una capacidad de endeudamiento autónomo.
- ◆ Evaluación y puesta en marcha de acciones para reprogramación, reestructuración y renegociación del endeudamiento público. Durante el cuatrienio se logró reducir el servicio de la deuda en más de \$16.000 millones pesos.

- ◆ Presentación y publicación de los estados financieros bajo en nuevo marco normativo contable para entidades de gobierno – NICSP.
- ◆ Actualización del Estatuto Tributario Municipal, lo cual ha permitido potencializar las fuentes de financiación municipal y brindar mayor seguridad jurídica a los funcionarios y contribuyentes.
- ◆ Implementación de nueva metodología que permite la proyección del superávit presupuestal e incorporación de recursos en el plan financiero desde el principio de la siguiente vigencia fiscal contribuyendo a la planificación de la ejecución presupuestal y generando una mayor oportunidad en la gestión de recursos. Se destaca como cifra histórica, la generación de más de \$748 mil millones de pesos por concepto de superávit en los 3 primeros años de administración; siendo un 82% producto de a la adecuada gestión de los ingresos y en un 18% por la optimización en el gasto.
- ◆ El 84% del total del presupuesto del cuatrienio ha sido destinado a inversión pública, esto gracias a diversas iniciativas que han permitido incrementar los ingresos, tales como: nuevos mecanismos de recaudo y cobranza, innovación en procesos, mejoramiento de la experiencia del contribuyente, inteligencia fiscal, entre otros. Se destaca el sector educación como al que más se le destinaron recursos durante el cuatrienio, con una participación del 28% del total del presupuesto de inversión.
- ◆ Incremento significativo en los valores facturados y recaudados, mejorando considerablemente la cultura de pago de los contribuyentes para las dos rentas principales (Impuesto Predial e Impuesto de Industria y Comercio), manteniéndolas por encima del 80%.
- ◆ Puesta en marcha de diferentes estrategias tendientes a incrementar el universo de contribuyentes del Impuesto de Industria y Comercio, tales como: visitas oculares, cobros persuasivos, georreferenciación y desarrollo de análisis visuales y espaciales de los contribuyentes, fiscalización de omisos no inscritos y actividades de economía digital, logrando matricular cerca de 77.000 nuevos contribuyentes, lo que a su vez ha contribuido al cumplimiento de las metas presupuestales.

- ◆ Logramos disminuir la evasión y la elusión tributaria en el Municipio de Medellín mediante la implementación de programas efectivos de fiscalización, la creación de la Unidad de Inteligencia Fiscal, la presencia en territorio y la consolidación de información exógena y endógena de aliados interinstitucionales. Durante el cuatrienio se fiscalizaron más de 22 mil contribuyentes del Impuesto de Industria y Comercio.
- ◆ Creación del Comité de Eficiencia para el seguimiento y puesta en marcha de buenas prácticas para la generación de ingresos y optimización de gastos.
- ◆ Incremento del recaudo de tributos en Medellín en un 17,7% frente a lo estipulado en el Marco Fiscal de Mediano Plazo de 2015. Los ingresos tributarios ascendieron a \$6,2 billones de pesos.
- ◆ Se ha alcanzado una ejecución del 137% sobre la meta de rendimientos financieros por recursos propios durante el cuatrienio, gracias a la implementación de una estrategia conservadora para el manejo de los excedentes de liquidez del Municipio.
- ◆ Alcanzamos una ejecución del 193% sobre la meta presupuestal del cuatrienio en recuperación de cartera, a través de estrategias tales como: ampliación de la cobertura y efectividad en las gestiones de cobro, segmentación de la cartera, visitas en sitio, figura de asesores VIP para los contribuyentes, priorización montos altos y seguimiento en ciclo corto al proceso.
- ◆ Mejoramiento de la atención al ciudadano en temas tributarios, a través de la implementación de herramientas de autogestión para los contribuyentes, como por ejemplo: APP Turno Fácil, APP HaciendaMed (Primera APP en el país que permite el pago de impuestos a través de una aplicación móvil) y agendamiento de citas telefónicas para atención en temas relacionados con el pago de impuestos. A través de estos medios se ha logrado generar en el cuatrienio más de mil millones de servicios, con un porcentaje de atención del 99% y reducción en el tiempo promedio de espera de los usuarios para ser atendidos en los puntos físicos en un 28%.

- ◆ Adecuaciones físicas para mejorar la experiencia y bienestar de los contribuyentes: Nuevo Centro de Servicios de Tesorería y modernización de la Unidad de Servicios Tributarios.
- ◆ Creación de la estrategia Bus Hacienda, con recorridos por toda la ciudad con el fin de acercarnos a los ciudadanos, generar una sensibilización ante el pago de impuestos y prestar los servicios de la Secretaría de Hacienda. Por medio del bus se atendieron más de 4 mil contribuyentes.
- ◆ Rediseño de la factura del Impuesto Predial con doble código de barras que habilitó la posibilidad al contribuyente de pagar el valor trimestral o anual de su factura, sin necesidad de solicitar una separación o anualización a través de trámites adicionales. Este proyecto impactó más de 749 mil propietarios de predios en Medellín y descongestionó los diferentes puntos de atención.
- ◆ Al incentivar el descuento por pronto pago en 2019, logramos que más de 617 mil contribuyentes (22% del total de los contribuyentes de predial) accedieran al beneficio del descuento por pronto pago del 5%, lo que nos generó una entrada temprana de recursos por más \$412 mil millones. Para este periodo, se recibieron más de 85 mil documentos por APP y pagina web para acceder al descuento.
- ◆ Se mejoró la eficiencia en la recepción, ingreso, control de calidad y custodia de las de las declaraciones de ICA, logrando recepcionar en los últimos 4 años un total de 302.399 declaraciones, de las cuales 91.530 fueron presentadas por el portal web.
- ◆ Acompañamiento financiero a las entidades del Conglomerado Público de Medellín mediante el desarrollo de comités, encuentros y capacitaciones con el fin de seguir mejorando las competencias de los equipos y los resultados como grupo.
- ◆ Creamos una guía de operación de recaudo que establece políticas unificadas para la gestión a través de los diferentes tipos de entidades financieras, logrando gestionar nuevos convenios de recaudo a través de cooperativas financieras, ampliándose así la participación de entidades financieras con el Municipio de Medellín.

- ◆ Gracias al desarrollo de la primera estrategia de comunicaciones, para la Secretaría de Hacienda, se logró fomentar la cultura de pago oportuno de las obligaciones ciudadanas, imprimiendo valor a través de las acciones administrativas y generando contenidos para la ciudadanía en temas relacionados con los tributos municipales, generando pedagogía y cultura tributaria y acercamiento con los contribuyentes.
- ◆ Se generó una estrategia de educación tributaria a largo plazo, para integrar a los niños a la pedagogía de la cultura tributaria en convenio con Divercity, a través de una atracción que tiene como finalidad educar a los niños frente a la gestión de recursos públicos y su importancia en el desarrollo económico de las ciudades, dándoles la oportunidad de desempeñar roles de funcionarios públicos y ciudadanos.
- ◆ El desarrollo de la primera y segunda versión de la Feria Tributaria logró descentralizar los servicios y trámites de la Secretaría de Hacienda en un solo lugar, y generar espacios académicos de formación tributaria alrededor de temas que impactan el desarrollo económico de la ciudad y fortalecen las finanzas municipales para el cumplimiento del Plan de Desarrollo.
- ◆ Se recibió el Premio Nacional a la Excelencia de la Industria de las interacciones con clientes en categoría bronce, como mejor estrategia de cobranza en 2019 durante el Customer Experience Summit, por la estrategia de contact center implementada.

Indicador de Plan de Desarrollo	Meta Cuatrienio	Logro Acumulado 2016-2019
Proyectos de Inversión		Ejecución Acumulada 2016-2019

Secretaría Hacienda

\$689.011

1	Creemos en la confianza ciudadana		
1 1	Cultura Medellín		
1 1 5	Buenas prácticas ciudadanas para el goce de mis derechos y deberes		
1 1 5 6	Cultura D		

Proyectos de Inversión

160037 INVERSIÓN PATRIMONIAL METROPARQUES \$4.925

1 3	Medellín bien administrado		
1 3 3	Excelente manejo de las finanzas y los recursos públicos		

Indicadores del Programa

1.3.3.1 Calificación del Desempeño Fiscal 80 80

1 3 3 1	Fortalecimiento de la gestión fiscal y financiera del municipio de Medellín		
----------------	--	--	--

Indicadores del Proyecto

1.3.3.1.1 Datos y cifras de los diferentes instrumentos financieros, controlados, evaluados y monitoreados 100 100

Proyectos de Inversión

160129	IMPLEMENTACIÓN DE ESTRATEGIAS PARA LA GESTIÓN DE RECURSOS	\$13.375
160429	ADMINISTRACIÓN DE LA INFORMACIÓN CONTABLE DEL MUNICIPIO DE MEDELLÍN	\$4.851
150059	IMPLEMENTACIÓN NORMAS INTERNACIONALES DE CONTABILIDAD PARA SECTOR PÚBLICO	\$2.302
120055	FORTALECIMIENTO DE LA GESTIÓN FISCAL Y FINANCIERA DEL MUNICIPIO DE MEDELLÍN	\$1.847
160428	APORTES ASOCAPITALES	\$1.751
120114	SOSTENIBILIDAD DE LA CALIDAD DE LA INFORMACIÓN CONTABLE DEL MUNICIPIO DE MEDELLÍN	\$1.411
160430	IMPLEMENTACIÓN NORMAS INTERNACIONALES DE CONTABILIDAD PARA EL SECTOR PÚBLICO	\$1.154

Indicador de Plan de Desarrollo	Meta Cuatrienio	Logro Acumulado 2016-2019
Proyectos de Inversión		Ejecución Acumulada 2016-2019

130361 APORTES DE CAPITAL ASOCAPITALES \$48

1 3 3 2 Gestión y control de los ingresos municipales

Indicadores del Proyecto

1.3.3.2.1 Plan de control sobre los ingresos municipales cumplido 100 100

Proyectos de Inversión

160390 FORTALECIMIENTO DE LA GESTIÓN Y CONTROL EN LA ADMINISTRACIÓN, FISCALIZACIÓN Y LIQUIDACIÓN DE LOS INGRESOS TRIBUTARIOS \$48.153

120079 FORTALECIMIENTO PARA EL CONTROL DE LA EVASIÓN Y ELUSIÓN TRIBUTARIA \$6.717

120160 DESARROLLOS E IMPLEMENTACIONES TECNOLÓGICAS PARA LA ADMINISTRACIÓN DE LAS RENTAS \$1.330

120065 MODERNIZACIÓN DE LOS SISTEMAS DE RECAUDO, DIVERSIFICACIÓN DE LOS MEDIOS DE PAGOS EN LA TESORERÍA DEL MUNICIPIO DE MEDELLÍN E IMPLEMENTACIÓN DEL MÓDULO TRM \$831

120159 SOPORTE A LAS APLICACIONES QUE ADMINISTRAN LAS RENTAS \$464

120151 GENERACIÓN DE CULTURA TRIBUTARIA EN EL MUNICIPIO DE MEDELLÍN \$130

1 3 3 3 Normalización de la cartera morosa del municipio de Medellín

Indicadores del Proyecto

1.3.3.3.1 Recuperación cartera por impuestos 255.000 602.031

Proyectos de Inversión

160434 NORMALIZACIÓN DE LA CARTERA MOROSA DEL MUNICIPIO DE MEDELLÍN \$45.872

120195 NORMALIZACIÓN DE LA CARTERA MOROSA DEL MUNICIPIO DE MEDELLÍN \$4.872

160433 ADMINISTRACIÓN DE EXCEDENTES DE LIQUIDEZ \$652

120144 ADMINISTRACIÓN FINANCIERA DE LOS EXCEDENTES DE LIQUIDEZ- EQUIPO DE INVERSIONES-SUBSECRETARIA DE TESORERÍA \$285

1 3 4 Gestión efectiva

Indicador de Plan de Desarrollo	Meta Cuatrienio	Logro Acumulado 2016-2019
Proyectos de Inversión		Ejecución Acumulada 2016-2019

1 3 4 6 Sistemas de gestión inteligentes para un buen gobierno

Proyectos de Inversión

160501 ADMINISTRACIÓN DOCUMENTAL MASIVA HACIENDA PÚBLICA \$4.546

120066 ORGANIZACIÓN, REGISTRO, CONTROL DIGITAL Y FÍSICO DE LA DOCUMENTACIÓN DE LA SECRETARÍA DE HACIENDA \$509

4 Para ofrecer una educación de calidad y empleo para vos

4 3 Medellín se construye desde el arte y la cultura

4 3 2 Movilización por la cultura

4 3 2 2 Fortalecimiento del Museo de Antioquia

Indicadores del Proyecto

4.3.2.2.1 Cumplimiento obligaciones por la adquisición de inmuebles destinados a la construcción del Museo de Antioquia 20 20

Proyectos de Inversión

010135 MUSEO DE ANTIOQUIA \$1.504

4 4 Medellín con acceso al empleo

4 4 1 Especialización Inteligente

4 4 1 2 Atracción de inversión nacional y extranjera directa para el desarrollo y la competitividad

Proyectos de Inversión

140000 CAPITALIZACIÓN ACI MEDELLIN Y AREA METROPOLITANA \$3.000

4 5 Medellín innovadora

4 5 1 Ciencia, innovación y tecnología para la sociedad

4 5 1 1 Plan CT + I Medellín

Proyectos de Inversión

100031 CAPITALIZACIÓN CORPORACIÓN RUTA N MEDELLÍN \$8.200

4 5 3 Internacionalización

4 5 3 3 Medellín ciudad de grandes eventos, convenciones y ferias

Proyectos de Inversión

170037 ADQUISICIÓN ACCIONES PLAZA MAYOR \$11.486

Indicador de Plan de Desarrollo	Meta Cuatrienio	Logro Acumulado 2016-2019
Proyectos de Inversión		Ejecución Acumulada 2016-2019

120115 ADQUISICIÓN DE ACCIONES PLAZA MAYOR \$10.000

5	Por una movilidad sostenible		
5 1	Medellín se integra con la región, el Área Metropolitana y la Nación		
5 1 1	Gestión de planes regionales y metropolitanos		
5 1 1 2	Túnel de Occidente		

Indicadores del Proyecto

5.1.1.2.1 Cumplimiento en recursos de cofinanciación 19 10,47

Proyectos de Inversión

001806 TÚNEL DE OCCIDENTE (CONVENIO) \$3.467

5 3	Medellín gestiona sus sistemas de movilidad		
5 3 1	Fortalecimiento a la integración multimodal del transporte público		
5 3 1 1	Mejorar el Sistema de Transporte Masivo del Área Metropolitana (Apoyo Plan Maestro SITVA)		

Proyectos de Inversión

040320 ACUERDO METRO \$218.131

7	Para proteger entre todos el medio ambiente		
7 1	Medellín ciudad verde y sostenible		
7 1 6	Sistema de Gestión Ambiental Integral y cambio climático		
7 1 6 3	Intervenciones sociales y ambientales integrales		

Proyectos de Inversión

160432 ASISTENCIA AMBIENTAL POR TRANSFERENCIAS AL ÁREA METROPOLITANA \$218.536

130362 TRANSFERENCIAS AL ÁREA METROPOLITANA (LEY 1625/13) \$68.663

Indicador de Plan de Desarrollo	Meta Cuatrienio	Logro Acumulado 2016-2019
Proyectos de Inversión		Ejecución Acumulada 2016-2019

Fondo de Valorización de Medellín - FONVAL	\$90
---	-------------

5	Por una movilidad sostenible		
5	2	Medellín por una mejor movilidad	
5	2	2	Proyectos de infraestructura para la movilidad de la ciudad
5	2	2	8 Construir las obras de valorización de la comuna 14

Proyectos de Inversión

110010	ESTUDIOS Y DISEÑOS PARA PROYECTOS DE VALORIZACIÓN	\$90
--------	---	------

Secretaría General

Principales resultados e Impactos 2016-2019

- ◆ Se logró una tendencia creciente en el índice de favorabilidad en sentencias judiciales, pasando de un 65% en el 2015, a un resultado acumulado de 84% en 2019, entre otras razones, por la sentencia de Unificación expedida por el Consejo de Estado en abril de 2016. Este sostenimiento del índice, ha conllevado a la consolidación de mesas de estudio y de trabajo con las diferentes entidades que conforman el conglomerado público, con lo cual se ha salvaguardando el patrimonio del Municipio de Medellín, con 2.431 demandas en contra finalizadas favorablemente durante los últimos tres años, cuyas pretensiones ascendían a \$182.096 millones.
- ◆ Formulación de acciones de direccionamiento jurídico a través de la emisión de 88 directrices y lineamientos tendientes a lograr la univocidad jurídica tanto en trámites y actuaciones administrativas de todas las dependencias del nivel central como a nivel descentralizado, con estrategias de implementación para las políticas en materia laboral y contractual, con lo cual se ha avanzado en la materialización del Modelo de Gerencia Jurídica y por ende del pilar de direccionamiento jurídico para el Conglomerado, generando relaciones de confianza, coordinación y articulación con las entidades que conforman el conglomerado público del Municipio de Medellín.
- ◆ Puesta a disposición de la ciudadanía la revista digital ASTREA que contiene las normas expedidas y que regulan la prestación de los servicios que brinda el Municipio de Medellín con notas de vigencia, concordancia y derogatoria expresa. Con corte al 31 de agosto del 2019 la publicación cuenta con 31.347 analizados, de las cuales 18.003 son normas locales y 13.344 normas nacionales. Adicionalmente, cuenta con 6.179 notas de vigencia, 29.522 concordancias normativas, 1.343 conceptos expedidos por la Secretaría general, de los cuales 45 se han generado en la presente vigencia.
- ◆ Consolidación del Centro de Gestión del Conocimiento Jurídico –CGCJ, como estrategia que materializa el Modelo de Gerencia Jurídica Pública para el Conglomerado Público, proyecto que ofrece procesos de formación, capacitación, investigación y comunicación sistemática de

contenidos jurídicos, a través del cual se han desarrollado más de 100 acciones de transferencia del conocimiento que redundan en la prevención del daño antijurídico y promueve la defensa y protección de lo público, así como la articulación Universidad – Estado y proyección social del Modelo de Gerencia Jurídica Público, acciones a través de las cuales se han convocado a más de 2.650 personas del Municipio, del Conglomerado Público y de las universidades. Así mismo, El reciente Evento Académico de Gerencia Jurídica Pública Simposio Internacional, con alcance al Conglomerado con participación de ponentes nacional es internacional, con la asistencia de más de 200 servidores públicos, contratistas, ciudadanos y representantes de la academia, así como de ponentes nacionales e internacionales.

- ◆ Avances significativos en la consolidación de sistemas como herramientas que agregan valor a la gestión jurídica y que contribuirá a la generación de información permanente para la gestión de los procesos judiciales y el direccionamiento jurídico, logrando la estabilización las plataformas tecnológicas, de cara a la toma de decisiones del nivel directivo, entre las que se destacan:
 - ✓ Rediseño del Sistema para la Gestión de Procesos, con nuevas funcionalidades y mejoras enfocadas al cambio general del modelo de dato, rediseño visual del mismo, cuantificación de provisiones, articulación y actualización con los lineamientos de la Contaduría General de la Nación en lo que a normas internacionales de contabilidad se refiere y conforme a la última versión de la metodología de valoración del riesgo del Ministerio de Hacienda y Crédito Público, así como implementación de la taquilla única radicadora de la Secretaría General para la digitalización de los documentos jurídicos, la cual contribuyen al fortalecimiento de la Gestión Jurídica y la administración de la información.
 - ✓ Implementación del Sistema Hermes, como un sistema de gestión de reparto que tiene la trazabilidad de las actividades desarrolladas en virtud de funciones y competencias de la Subsecretaría de prevención del Daño Antijurídico y que con ello promueve la adopción de los lineamientos de cero papel.
 - ✓ Avanzamos de manera significativa en la concepción de un micro sitio que integrará los Sistemas de información Jurídica.

- ◆ Logramos que la normatividad vigente que vincula a la administración municipal está actualizada, concordada e incorporada en el sistema ASTREA, buscando que con su apropiación y difusión se controlen los riesgos asociados a la indebida aplicación normativa. Así mismo, se han consolidado estrategias de prevención del daño antijurídico y de defensa y protección de lo público, producto del estudio no sólo de la doctrina y de la jurisprudencia imperante, sino también de mesas de estudio y de trabajo que han involucrado a las diferentes dependencias de la municipalidad y a grupos interdisciplinarios que fortalecen el componente técnico de los argumentos de defensa, conllevando a la protección del patrimonio público.

Indicador de Plan de Desarrollo	Meta Cuatrienio	Logro Acumulado 2016-2019
Proyectos de Inversión		Ejecución Acumulada 2016-2019

Secretaría General

\$9.849

1	Creemos en la confianza ciudadana
1 3	Medellín bien administrado
1 3 4	Gestión efectiva
1 3 4 8	Gerencia jurídica pública

Indicadores del Proyecto

1.3.4.8.1	Directrices de prevención del daño antijurídico y de defensa y protección de lo público emitidas	100	100
1.3.4.8.2	Sentencias favorables ejecutoriadas	70	84

Proyectos de Inversión

160407	APOYO A LA TRANSFERENCIA DEL CONOCIMIENTO JURÍDICO	\$4.907
160408	ADMINISTRACIÓN DE LA INFORMACIÓN JURÍDICA	\$2.575
120368	GERENCIA JURÍDICA EN EL MUNICIPIO DE MEDELLÍN	\$2.367

Secretaría de Gestión Humana y Servicio a la Ciudadanía

Principales resultados de Impactos 2016-2019

- ◆ Construimos el Plan Estratégico de Talento Humano – PETH 2019 articulado al Modelo Integrado de Planeación y Gestión-MIPG para guiar la dependencia en acciones relacionadas con la Administración de los servidores.
- ◆ Desarrollamos e implementamos estrategias de salario emocional.
- ◆ Dentro de la estrategia de promoción y acompañamiento de la Salud Mental, intervenimos a los servidores públicos con más de 14.916 citas. Además, mejoramos la calidad de vida de los servidores, pensionados y su grupo familiar a través de acciones de bienestar, 203.919 beneficios recibidos en el cuatrienio del plan de bienestar e incentivos.
- ◆ Realizamos el levantamiento de cargas a 24 dependencias y a 3.600 empleos del Municipio de Medellín.
- ◆ Implementamos el Modelo Integrado de Planeación y Gestión; obteniendo un resultado del 87.7% en su medición a través del FURAG, siendo la entidad territorial número uno (Gobernaciones y Alcaldías). En el detalle de la dependencia, Obtuvimos una calificación de 98.1% para la política de Servicio al Ciudadano, 92.4% para la de gestión documental y 89.7% para la política de gestión estratégica del talento humano.
- ◆ Adoptamos las metodologías de Riesgos de Gestión y Corrupción alineados a los 27 procesos; dispuestos por el Departamento Administrativo de la Función Pública.
- ◆ Realizamos sinergias con la Subsecretaría de Ingresos, el Departamento Administrativo de Planeación y la Subsecretaría de Catastro con el fin de tener personal polivalente en las sedes de Servicio a la Ciudadanía, generando mejoras en cuanto a la satisfacción del ciudadano y la optimización de los recursos humanos y presupuestales generando una eficiencia de \$648 millones.

- ◆ Fortalecimos los canales de atención telefónico y virtual con las siguientes implementaciones: IVR Transaccional (1.242.297 interacciones), Chat (221.874 interacciones), Correos (26.158 solicitudes), Bilingüe (3.196 llamadas), Centro de Relevos (1.006 interacciones), WhatsApp para servidores (658 interacciones) y Chatbot (31.833 clicks). Este último con un ahorro de \$30 millones desde que inició la operación.
- ◆ A través de la Estrategia de *Solución en Primer Contacto*, apoyamos la respuesta de 33.707 peticiones de 10 dependencias. Además, mejoramos el indicador de oportunidad en generar las respuestas con un 91.41%.
- ◆ Identificamos 199 trámites en la entidad, los cuales se encuentran registrados en el SUIT con un porcentaje de avance del 100%. Así mismo, logramos racionalizar 135 trámites de 13 dependencias, los cuales han sido mejorados. Como estrategias aplicadas hemos implementado la disminución y eliminación de costos, reducción de documentos y pasos internos, creación de centros de servicios especializados y automatización de los trámites.
- ◆ Alcanzamos el índice de Gobierno Digital con 88%, ubicando al Municipio de Medellín como la primera entre las ciudades capitales evaluadas.
- ◆ Generamos 57.196 certificados de Industria y Comercio por medio de la automatización de trámites de la Secretaría de Hacienda, donde 655.221 son duplicados de impuesto predial, 639.448 pagos en línea y 77.360 declaraciones de Industria y Comercio a través de la web, lo que nos facilitó que dicha dependencia lograra recaudos en línea por \$1.349 billones.
- ◆ Desarrollamos e implementamos aplicaciones móviles para facilitar los servicios al ciudadano: HaciendaMed, CatastroMed, HolaMed. Solo en HaciendaMed se llegaron a 3.500 instalaciones activas y 2.000 millones en recaudo.
- ◆ Estructuramos la gestión documental de manera integral, lo que ha permitido la consolidación de la digitalización de 22 millones de imágenes, estandarización de comunicaciones oficiales e integradas con las PQRSD cubriendo 6.200 usuarios para esta labor, y uso y apropiación de firmas digitales llegando a 293 firmas y 1.543.000 documentos firmados digital y electrónicamente. Lo anterior redunda en la política de cero papel,

ahorrando en la impresión y distribución de alrededor de 2.600.000 documentos.

- ◆ Implementamos el Doble código de Barras para el Impuesto Predial, impactando 800.000 contribuyentes.
- ◆ Gestionamos y sensibilizamos sobre el uso correcto del sistema de almacenamiento conectado en red, Network Attached Storage (NAS), para que se cargue la información institucional que aún se encuentra por fuera de los almacenamientos oficiales (Discos duros de los equipos de trabajo, medios extraíbles, nube pública, etc).
- ◆ Obtuvimos la Certificación en la ISO 9001:2015(Transición de la ISO 9001:2008 a la ISO 9001:2015), e implementamos la Guía Metodológica para la identificación de salidas de cara al ciudadano conforme a la nueva norma de calidad ISO 9001: 2015.
- ◆ Desde el ámbito disciplinario, se implementaron estrategias desde la prevención, enfocadas en concientizar a los servidores públicos del Municipio de Medellín sobre la importancia del cumplimiento a cabalidad de sus funciones y deberes.
- ◆ Logramos la certificación con el Sello de la Excelencia en la categoría de datos Abiertos en tres conjuntos de datos: Accidentalidad Vial Municipio de Medellín 2017, Proyecciones de Población Medellín 2016- 2020, Directorio Establecimientos Educativos – Municipio de Medellín y uno en la categoría de Servicios y trámites en Línea, y Servicio Documento de Cobro Predial.
- ◆ Adoptamos un modelo propio para la evaluación de desempeño.

Indicador de Plan de Desarrollo	Meta Cuatrienio	Logro Acumulado 2016-2019
Proyectos de Inversión		Ejecución Acumulada 2016-2019

Secretaría de Gestión Humana y Servicio a la Ciudadanía	\$229.197
--	------------------

1	Creemos en la confianza ciudadana
----------	--

1	3	Medellín bien administrado
----------	----------	-----------------------------------

1	3	2	Transparencia como modelo de gestión
----------	----------	----------	---

Indicadores del Programa

1.3.2.2	Nivel de satisfacción ciudadana con la oferta institucional	90	91,46
---------	---	----	-------

1	3	2	2	Estrategia Gobierno en línea
----------	----------	----------	----------	-------------------------------------

Indicadores del Proyecto

1.3.2.2.1	Servicios gobierno en línea implementados	90	88
1.3.2.2.2	Procesos con soluciones tecnológicas automatizados	50	50

Proyectos de Inversión

160183	IMPLEMENTACIÓN DE LA ESTRATEGIA DE GOBIERNO EN LÍNEA	\$610
--------	--	-------

1	3	2	4	Gerenciar el sistema de servicio a la ciudadanía
----------	----------	----------	----------	---

Indicadores del Proyecto

1.3.2.4.1	Trámites y servicios automatizados	60	102
-----------	------------------------------------	----	-----

Proyectos de Inversión

160184	FORTALECIMIENTO DEL SISTEMA DE SERVICIO A LA CIUDADANÍA	\$14.618
--------	---	----------

120372	GESTIÓN DE SERVICIOS	\$2.036
--------	----------------------	---------

120371	FORTALECIMIENTO MASCERCAS	\$906
--------	---------------------------	-------

1	3	4	Gestión efectiva
----------	----------	----------	-------------------------

1	3	4	1	Comprometidos con la integralidad del ser
----------	----------	----------	----------	--

Indicadores del Proyecto

1.3.4.1.1	Servidores intervenidos con acciones para el desarrollo humano	80	88
-----------	--	----	----

Proyectos de Inversión

160179	APOYO A LAS SOLUCIONES DE VIVIENDA	\$79.236
--------	------------------------------------	----------

Indicador de Plan de Desarrollo	Meta Cuatrienio	Logro Acumulado 2016-2019
Proyectos de Inversión		Ejecución Acumulada 2016-2019
120231 SOLUCIONES DE VIVIENDA PARA SERVIDORES MUNICIPALES		\$21.101
160187 COMPROMISO CON LA INTEGRALIDAD DEL SER		\$8.227
120225 GESTIÓN INTEGRAL DEL TALENTO HUMANO		\$3.149
170064 FORTALECIMIENTO DEL CENTRO DE PRÁCTICAS DEL MUNICIPIO DE MEDELLÍN		\$2.621
160198 APORTES AL FONPET - LEY 549 DE 1999		\$514

1 3 4 6 Sistemas de gestión inteligentes para un buen gobierno

Indicadores del Proyecto

1.3.4.6.1 **Sistemas de gestión mejorados** 90 87,7

Proyectos de Inversión

160191 CONSOLIDACIÓN DE LOS SISTEMAS DE GESTIÓN INTELIGENTES PARA UN BUEN GOBIERNO	\$1.424
190045 FORTALECIMIENTO DE LA GESTIÓN DOCUMENTAL DE LOS EXPEDIENTES LABORALES	\$962
120194 MODERNIZACIÓN SISTEMA INTEGRAL GESTIÓN	\$322

1 3 4 7 Evolución de las TIC para una organización digital

Indicadores del Proyecto

1.3.4.7.1 **Servicios tecnológicos implementados en beneficio de la organización** 66 66

1.3.4.7.2 **Gestión documental digital y electrónica Implementada** 100 100

Proyectos de Inversión

160193 INNOVACIÓN DE LAS TIC PARA UNA ORGANIZACIÓN DIGITAL	\$63.282
120012 FORTALECIMIENTO DE LA CULTURA DE LA TECNOLOGÍA DE LAS TIC	\$26.945
160196 ADMINISTRACIÓN DOCUMENTAL EFICIENTE Y TRANSPARENTE AL CIUDADANO	\$2.791
120226 MODERNIZACIÓN E INTEGRACIÓN DE LA GESTIÓN DOCUMENTAL	\$453

Secretaría de Suministros y Servicios

Principales Resultados e Impactos 2016-2019

- ◆ Alcanzamos un ahorro de \$949.000.000 gracias a la negociación realizada con EPM para el suministro de energía y potencia eléctrica y un ahorro de \$735.812.997 debido a la implementación del distrito térmico.
- ◆ Implementamos el modelo centralizado de la contratación pública en la Secretaría de Suministros y Servicios, logrando un ahorro en promedio por el cuatrienio del orden de 2,67% que corresponden a un valor de \$212 mil millones de pesos del total del presupuesto contratado 8 billones de pesos.
- ◆ Alcanzamos un porcentaje de participación de proveedores locales, en los procesos de Compra Pública del Municipio de Medellín, del 88%, con una contratación total de 8 billones de pesos.
- ◆ Elaboramos, publicamos y gestionamos el Plan Anual de Adquisiciones con perspectiva de categorización y una visión centralizada del mismo.
- ◆ Realizamos la Feria de la Transparencia y Rendición de la Cuenta a la Contraloría General de Medellín.
- ◆ Diseñamos la documentación para la implementación del uso de la plataforma SECOP II, capacitamos proveedores y contratistas en el manejo de la plataforma dirigida a los gestores del proceso de Adquisición de Bienes y Servicios. Igualmente realizamos el entrenamiento en el uso de la plataforma transaccional SECOP II, con la participación de 911 integrantes del Comité de Estructuración y Evaluación Contractual, 1376 supervisores y 1108 personas entre proveedores y entidades descentralizadas. Así mismo, contamos con un entrenamiento en supervisión, con la participación de 600 asistentes.
- ◆ Realizamos los procesos contractuales utilizando las plataformas (SECOP I, SECOP II y Tienda Virtual del Estado Colombiano), establecidas por la Agencia Nacional de Contratación Pública Colombia Compra Eficiente.
- ◆ Adquirimos siete vehículos eléctricos, 4Twizy y 3 camionetas Kangoo, 141 motocicletas de inyección electrónica, 29 pesados bajo normatividad EURO IV; y contamos con un parque automotor conformado por 848 unidades

distribuidas de la siguiente manera: 228 livianos, 131 pesados, 452 motos, 29 máquinas y 8 equipos.

- ◆ Formulamos e implementamos el Plan de Manejo Integral de Residuos Sólidos del Centro Administrativo Municipal – CAM, logrando recuperar un total de 50,46 toneladas de residuos aprovechables y se han aprovechado 1,10 toneladas de residuos orgánicos, los cuales se transformaron en 345,3 Kg de abono orgánico.

Indicador de Plan de Desarrollo	Meta Cuatrienio	Logro Acumulado 2016-2019
Proyectos de Inversión		Ejecución Acumulada 2016-2019

Secretaría Suministros y Servicios

\$137.841

1 Creemos en la confianza ciudadana

1 3 Medellín bien administrado

1 3 2 Transparencia como modelo de gestión

1 3 2 1 Ferias de la transparencia con vos

Indicadores del Proyecto

1.3.2.1.1	Procesos de contratación por convocatoria pública con único oferente realizados	8,5	15
-----------	---	-----	----

Proyectos de Inversión

120234	TRANSPARENCIA EN LA GESTIÓN CONTRATACIÓN PÚBLICA	\$2.090
160202	DESARROLLO FERIAS DE LA TRANSPARENCIA CON VOS	\$1.156

1 3 4 Gestión efectiva

Indicadores del Programa

1.3.4.3	Ahorros logrados en la adquisición función centralizada de las compras	1,1	2,67
---------	--	-----	------

1 3 4 3 Gestión eficiente para la adquisición de bienes y servicios

Indicadores del Proyecto

1.3.4.3.1	Oportunidad en el proceso de selección	43	43
-----------	--	----	----

Proyectos de Inversión

160204	ADMINISTRACIÓN EFICIENTE PARA LA ADQUISICIÓN DE BIENES Y SERVICIOS	\$40.825
120011	RENOVACIÓN PARQUE AUTOMOTOR	\$2.474
120230	BIENES MUEBLES PARA LA PRESTACIÓN DE SERVICIOS CON CALIDAD	\$331

1 3 4 4 Compras públicas sostenibles

Indicadores del Proyecto

1.3.4.4.1	Modelo de sistema de compras públicas sostenibles por categoría formulado	100	100
-----------	---	-----	-----

Proyectos de Inversión

160650	FORMULACIÓN MODELO COMPRAS PÚBLICAS SOSTENIBLES	\$105
--------	---	-------

Indicador de Plan de Desarrollo	Meta Cuatrienio	Logro Acumulado 2016-2019
Proyectos de Inversión		Ejecución Acumulada 2016-2019

1 3 4 5 Gestión y conservación de activos

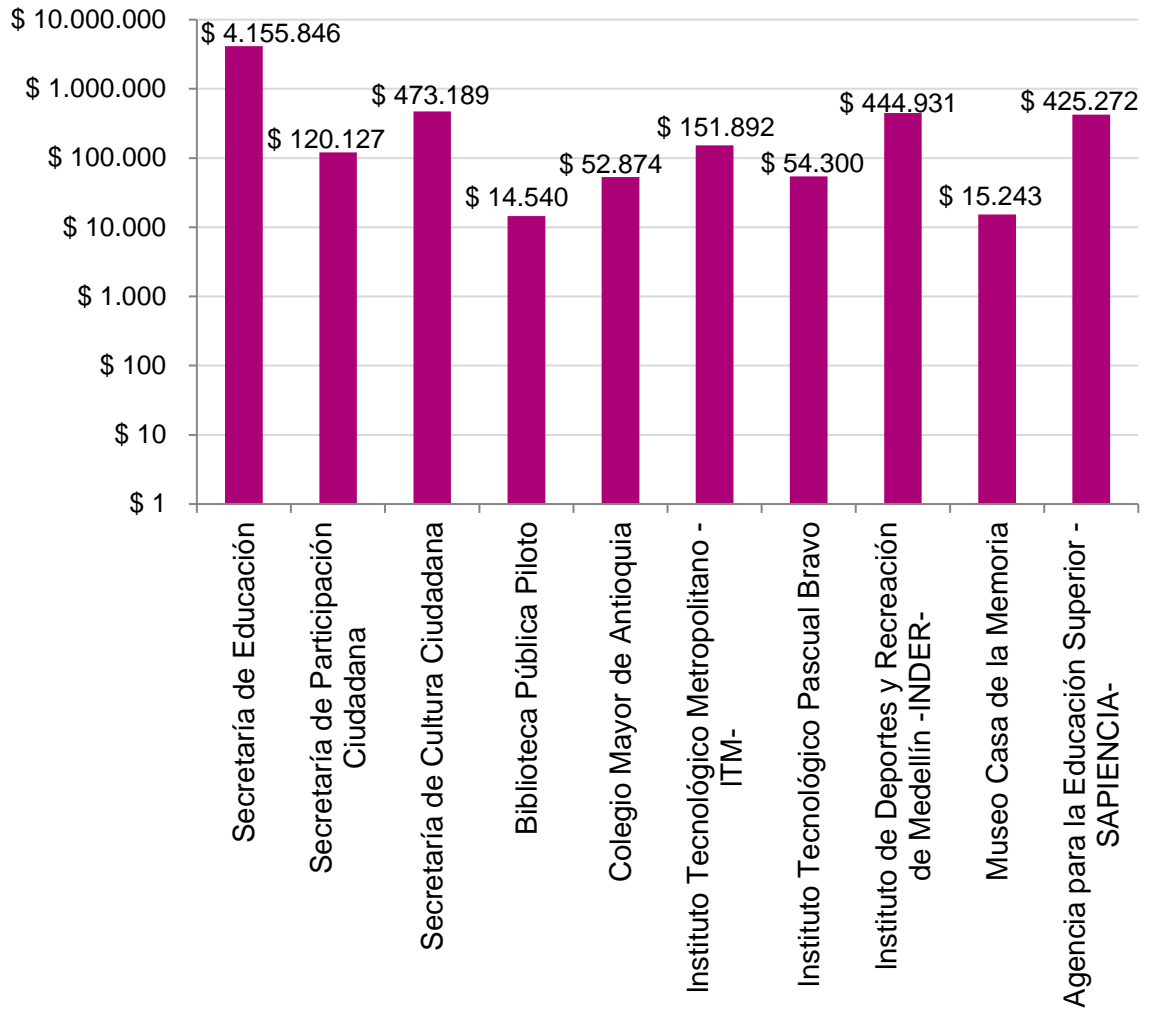
Indicadores del Proyecto

1.3.4.5.1	Bienes muebles gestionados	100	100
1.3.4.5.2	Bienes Inmuebles gestionados	100	80

Proyectos de Inversión

160206	ADMINISTRACIÓN Y CONSERVACIÓN DE ACTIVOS	\$84.259
120229	MANTENIMIENTO SEDES ADMINISTRATIVAS MUNICIPALES	\$3.283
120228	MANTENIMIENTO DEL CENTRO ADMINISTRATIVO MUNICIPAL	\$2.127
120233	ADMINISTRACIÓN Y CONSERVACIÓN DEL INVENTARIO DE BIENES INMUEBLES	\$1.031
130293	ADQUISICIÓN Y ADECUACIÓN SEDES ADMINISTRATIVAS	\$160

**Sector de Desarrollo Administrativo de Educación, Cultura,
Participación, Recreación y Deporte \$ 5.908.213**



Secretaría de Educación

Principales resultados e Impactos 2016-2019

- ◆ Atendimos a 82.650 niños y niñas entre 0 y 5 años, y 12.214 madres gestantes y lactantes, a través del programa Buen Comienzo. Asimismo, con el programa fortalecimos sus modalidades institucionales aumentando el número de días de atención en las modalidades propias del programa de 199 a 219 días.
- ◆ Con el programa Buen Comienzo, fortalecimos la movilización social entorno a los niños y niñas de la ciudad, con la realización del festival Buen Comienzo y el 5to congreso internacional Buen Comienzo para 2019; estos eventos en el año 2018 contaron con la asistencia de 111 mil participantes y entregamos a la ciudad, el primer estudio de evaluación de impacto del programa Buen Comienzo realizado con la Universidad de Antioquia y el Banco de la República.
- ◆ A través de la estrategia “en el Colegio Contamos Con Vos”, logramos que a 2019, más de 7.700 niños, niñas y adolescentes que estaban por fuera del sistema educativo, fueran nuevamente escolarizados; obtuvimos como resultado que la tasa de deserción en el sector oficial en la ciudad alcanzara un mínimo histórico, ubicándose para 2019 en 2,9%, luego de haberla recibido en 3,4% en 2015, lo que significa una disminución de 1.494 estudiantes desertores en el mismo periodo
- ◆ Ampliamos la matrícula del sector oficial en un 2,1% entre 2015 y 2019 pasando de 305.792 a 312.363 para 2019 tanto en educación regular como educación para jóvenes en extraedad y adultos.
- ◆ Gracias a la Estrategia Saber-Es en el 2019, el 70% de las Instituciones educativas oficiales se ubicaron en las categorías A+, A y B en pruebas Saber 11, es decir, presentamos un incremento de 21,8 puntos porcentuales entre 2015 y 2019, pues en el 2015 tan sólo fue de 48,2%; de esta manera logramos que cerca de 44 mil estudiantes participaran en procesos de cualificación para el mejoramiento de sus resultados en Pruebas Saber.
- ◆ Acompañamos a 229 instituciones educativas de la ciudad (en alianza con la Secretaría de Salud), a través del Programa Escuela Entorno Protector,

para el fortalecimiento psicosocial, prevención del bullying, educación sexual y construcción de ciudadanía.

- ◆ Alcanzamos en 2018, una tasa de extraedad en secundaria de 9,7% por debajo del resultado de 2015 (9,8%), gracias a la implementación del modelo flexible de caminar en secundaria que permitió la continuidad de la población educativa en esta condición, especialmente en el grado sexto, mejorando además su permanencia en el sistema educativo.
- ◆ Atendimos en Jornada Única un total de 42.528 estudiantes en agosto de 2019 en 160 establecimientos educativos oficiales, lo que representa más de 14,7 veces el número de estudiantes atendidos que al inicio de esta Administración, representa una cifra histórica de estudiantes atendidos, ya que en 2015 atendieron 2.890 estudiantes.
- ◆ En la evolución de la tasa de analfabetismo, logramos resultados históricos, dado que en 2018 estuvimos en 2,2% por debajo del 2,7% registrado en 2015 y el más bajo desde que se mide el indicador. Lo anterior implica que cerca de 13.101 personas salieron de esta condición.
- ◆ Gracias al programa de La Inclusión Es Con Vos, la atención con estrategias especializadas para estudiantes en situación de vulnerabilidad pasó de 8.917 a 14.237 entre 2015 y 2018 con lo que logramos un aumento del 59,6% en este periodo y un cubrimiento en 216 Instituciones.
- ◆ Brindamos transporte escolar a 11.980 estudiantes de la ciudad especialmente en la ruralidad en 60 Instituciones y sedes educativas, como estrategia de permanencia y disminución a la deserción.
- ◆ A mayo de 2019 logramos un total de 21.082 estudiantes de media técnica en 172 instituciones educativas oficiales, 6.476 estudiantes más que en 2015 a través de convenios de articulación con instituciones de educación para el trabajo y el desarrollo humano y/o Superior que además se encuentran alineados a los clúster estratégicos de ciudad.
- ◆ Atendimos en 2018 a 57.787 estudiantes con los programas de educación complementaria; detectamos más de 600 jóvenes talentos. En total 1208 estudiantes y 140 docentes nos han representado en eventos y pasantías nacionales e internacionales.
- ◆ A 2019, logramos la participación de 5.413 docentes en procesos de formación continua y alcanzamos 1.843 agentes educativos capacitados

para la atención integral de la primera infancia con enfoque potenciador; además de contar con 300 maestros beneficiarios de becas de maestría.

- ◆ Entregamos a 2019, 3.929 estrategias educativas como resultados de los procesos de formación continua y avanzada a los maestros y hemos logrado un total de 264 investigaciones lideradas por éstos.
- ◆ Otorgamos 300 becas de maestría para los docentes de Medellín en el cuatrienio, con lo que logramos desarrollar sus competencias y el mejoramiento de la calidad educativa.
- ◆ Logramos que Medellín, fuera seleccionada como sede de la cuarta conferencia internacional de ciudades del aprendizaje UNESCO – UIL a realizarse en 2019, con lo cual renovamos nuestra calidad de ciudad del Aprendizaje y es así, como Medellín recibió el Galardón de la Unesco para la Ciudad del Aprendizaje 2019; para los jurados la ciudad ha demostrado progresos y un compromiso ejemplar en la promoción de la educación y el aprendizaje a lo largo de toda la vida.
- ◆ Invertimos más de 54.209 millones para 578 obras de mantenimiento como adecuación de baterías sanitarias y restaurantes escolares, mantenimiento de cubiertas y fachadas en sedes educativas oficiales y jardines infantiles.
- ◆ Dotamos el 100% de las Instituciones educativas oficiales en algún tipo de dotación de mobiliario y ambientes de aprendizaje, incluso más de una vez en el cuatrienio, lo que permitió el mejoramiento de los ambientes de aprendizaje y mejoras en la prestación del servicio del Programa de Alimentación Escolar gracias a la dotación de menaje y equipos de cocina en los restaurantes de las IE dotadas.
- ◆ Entregamos a la comunidad la construcción de los jardines y centros infantiles Uva Verde, Mano de Dios, La Colina, Museo de Antioquia. Por otro lado, iniciamos los procesos constructivos de Altos de San Juan y San Antonio, logramos avances importantes en los procesos contractuales para la construcción del Jardín Infantil Loreto y adelantamos la adquisición predial para la construcción del JI Palmitas.

Indicador de Plan de Desarrollo	Meta Cuatrienio	Logro Acumulado 2016-2019
Proyectos de Inversión		Ejecución Acumulada 2016-2019

Secretaría Educación	\$4.155.846
-----------------------------	--------------------

1	Creemos en la confianza ciudadana
1 1	Cultura Medellín
1 1 4	Formación para la transformación de la cultura ciudadana

Indicadores del Programa

1.1.4.1	Estudiantes en niveles satisfactorio y avanzado en pensamiento ciudadano de Saber 9°	63	59
1.1.4.2	Hogares que manifiestan que en su barrio o vereda se han presentado problemas de convivencia durante los últimos doce meses	8	17,92

1 1 4 2	Escuela abierta para el desarrollo de la ciudadanía
----------------	--

Indicadores del Proyecto

1.1.4.2.1	Instituciones educativas con apropiación social de la tecnología	180	185
1.1.4.2.2	Instituciones educativas oficiales con participación activa de la comunidad	70	70

Proyectos de Inversión

160254	IMPLEMENTACIÓN DE ESCUELA ABIERTA PARA EL DESARROLLO DE LA CIUDADANÍA	\$272
--------	---	-------

1 3	Medellín bien administrado
1 3 5	Innovación pública - Laboratorio de gobierno
1 3 5 8	Implementar el sistema de información territorial para la medición de impactos basados en la transversalización de las acciones

Proyectos de Inversión

160257	IMPLEMENTACIÓN DEL SISTEMA DE INFORMACIÓN TERRITORIAL DEL SECTOR EDUCATIVO	\$704
--------	--	-------

080075	LABORATORIO DE LA CALIDAD DE LA EDUCACIÓN	\$200
--------	---	-------

2	Para recuperar juntos la seguridad y la convivencia ciudadana
2 3	Medellín cuenta con vos para construir la paz en el territorio

Indicador de Plan de Desarrollo	Meta Cuatrienio	Logro Acumulado 2016-2019
Proyectos de Inversión		Ejecución Acumulada 2016-2019

2	3	4	Ciudadanía activa por la paz	
2	3	4	2	La educación en Medellín le apuesta a la paz y la convivencia

Indicadores del Proyecto

2.3.4.2.1	Instituciones educativas acompañadas en mediación escolar	217	229
-----------	---	-----	-----

Proyectos de Inversión

160259	FORTALECIMIENTO DE LA ESCUELA EN ENTORNO PROTECTOR	\$35.348
140089	ESCUELAS PARA LA VIDA	\$8.318

4	Para ofrecer una educación de calidad y empleo para vos		
4	1	Medellín garantiza su oferta educativa	
4	1	1	Educación inicial, preescolar, básica y media

Indicadores del Programa

4.1.1.1	Tasa de deserción en el sector oficial	2,8	2,9
4.1.1.2	Tasa de cobertura neta total	92	85,5
4.1.1.3	Tasa de cobertura del Programa Buen Comienzo	75	81
4.1.1.4	Tasa de cobertura neta en media	59,5	54,7
4.1.1.5	Tasa de extraedad en secundaria	8,7	8,7
4.1.1.6	Tasa de analfabetismo para personas de 15 años y más	2,4	2,2

4	1	1	1	Fortalecimiento de la educación inicial - Buen Comienzo
----------	----------	----------	----------	--

Indicadores del Proyecto

4.1.1.1.1	Madres gestantes y lactantes atendidas por el programa Buen Comienzo	12.000	12.000
4.1.1.1.2	Niños y niñas atendidos entre 0 y 5 años por el programa Buen Comienzo	78.500	82.650

Proyectos de Inversión

160263	DESARROLLO INSTITUCIONAL Y SERVICIO DE ATENCIÓN DESDE LA GESTACIÓN HASTA LOS 5 AÑOS PARA EL FORTALECIMIENTO DE LA EDUCACIÓN INICIAL	\$376.533
140177	ATENCIÓN DESDE LA GESTACIÓN HASTA LOS 5 AÑOS	\$118.456
080545	GESTIÓN DE BUEN COMIENZO	\$2.107
080546	FORMACIÓN DE AGENTES EDUCATIVOS	\$80

Indicador de Plan de Desarrollo	Meta Cuatrienio	Logro Acumulado 2016-2019
Proyectos de Inversión		Ejecución Acumulada 2016-2019
170120	18PP50-CONSTRUCCIÓN JARDIN INFANTIL BUEN COMIENZO	\$2.500
180034	19PP3-ASISTENCIA A LA PRIMERA INFANCIA EN HORARIO NOCTURNO COMUNA 3	\$696
170132	18PP3-ASISTENCIA A PRIMERA INFANCIA EN HORARIO NOCTURNO	\$500
160607	17PP3-ASISTENCIA A PRIMERA INFANCIA MEDIANTE BUEN COMIENZO	\$343
150126	16PP3-EDUCACIÓN CON CALIDAD PARA TODAS Y TODOS LOS HABITANTES DE MANRIQUE	\$309
150133	16PP14-ATENCIÓN INTEGRAL DE NIÑOS Y NIÑAS ENTRE LOS 3 MESES Y LOS 5 AÑOS EN EL POBLADO	\$210
140214	15PP3-FORTALECIMIENTO A LA EDUCACIÓN FORMAL	\$88
130432	14PP3-ATENCIÓN INTEGRAL A LA PRIMERA INFANCIA EN EDUCACIÓN INICIAL Y APOYO A LOS PROCESOS PEDAGÓGICOS EN LA EDUCACIÓN BÁSICA Y SECUNDARIA, EN LA COMUNA 3 - MANRIQUE	\$85
140172	15PP14-PROYECTO DE ATENCIÓN Y TRANSPORTE PARA GRUPO ETAREO ENTRE LOS 3 MESES Y LOS 5 AÑOS	\$7

4 1 1 3 Permanencia en el sistema escolar

Indicadores del Proyecto

4.1.1.3.1	Estudiantes en extraedad en secundaria con atención diferencial	1.200	6.300
-----------	---	-------	-------

Proyectos de Inversión

160266	APORTES PARA EL PAGO DE PERSONAL DOCENTE SGP INSTITUCIONES EDUCATIVAS	\$1.341.158
080154	PAGO DE PERSONAL DOCENTE SGP INSTITUCIONES EDUCATIVAS	\$407.576
160270	APOYO ADMINISTRATIVO A INSTITUCIONES EDUCATIVAS OFICIALES	\$239.485
160268	APORTES PATRONALES DOCENTES DE INSTITUCIONES EDUCATIVAS	\$193.523
160267	APORTES PARA EL PAGO DE PERSONAL DOCENTE MUNICIPIO DE MEDELLÍN	\$157.016
160272	SERVICIO EDUCATIVO PARA JÓVENES EN EDAD ESCOLAR	\$94.564
160280	DESARROLLO DE ESTRATEGIAS PARA LA PERMANENCIA EN EL SISTEMA ESCOLAR Y PAE	\$86.648

Indicador de Plan de Desarrollo	Meta Cuatrienio	Logro Acumulado 2016-2019
Proyectos de Inversión		Ejecución Acumulada 2016-2019
080537 APOYO ADMINISTRATIVO A INSTITUCIONES EDUCATIVAS OFICIALES		\$72.370
160275 APORTES PARA LA GRATUIDAD EDUCATIVA		\$66.349
170067 APORTES DE RECURSOS DEL FONPET		\$63.259
080142 APORTES PATRONALES DOCENTES DE INSTITUCIONES EDUCATIVAS		\$57.922
080167 PAGO DE PERSONAL DOCENTE MUNICIPIO DE MEDELLÍN		\$56.854
160282 APORTES PARA EL PAGO DEL PERSONAL ADMINISTRATIVO DE INSTITUCIONES EDUCATIVAS		\$51.933
160276 SERVICIO EDUCATIVO PARA JÓVENES EN EXTRAEDAD, ADULTOS Y ANALFABETAS		\$48.710
160284 DESARROLLO INSTITUCIONAL PARA FORTALECER LA GESTIÓN EDUCATIVA		\$48.324
080531 CONTRATACIÓN DE LA PRESTACIÓN DEL SERVICIO EDUCATIVO		\$40.083
160279 APORTES PARA EL PAGO DE SERVICIOS PÚBLICOS DE INSTITUCIONES EDUCATIVAS		\$34.430
080171 GRATUIDAD EDUCATIVA PARA LOS ESTUDIANTES DE EDUCACIÓN PREESCOLAR, PRIMARIA, SECUNDARIA Y MEDIA DE LAS INSTITUCIONES EDUCATIVAS OFICIALES		\$24.408
080424 SERVICIOS ESCOLARES COMPLEMENTARIOS		\$24.195
130211 INCORPORACIÓN RECURSOS FONPET		\$19.639
080166 PAGO PERSONAL ADMINISTRATIVO A INSTITUCIONES EDUCATIVAS		\$16.978
080442 SERVICIO EDUCATIVO PARA JÓVENES EN EXTRAEDAD, ADULTOS Y ANALFABETAS		\$16.445
080357 FORTALECIMIENTO INSTITUCIONAL PARA LA DESCENTRALIZACIÓN EDUCATIVA		\$15.072
160288 APORTES PARA EL PAGO DE ARRENDAMIENTO DE INMUEBLES PARA INSTITUCIONES EDUCATIVAS		\$13.802
080446 PAGO DE SERVICIOS PÚBLICOS DE INSTITUCIONES EDUCATIVAS		\$11.610
080524 ARRENDAMIENTO DE INMUEBLES PARA INSTITUCIONES EDUCATIVAS		\$3.894
150306 GESTIÓN TRANSPORTE ESCOLAR ALTERNATIVO		\$15

Indicador de Plan de Desarrollo	Meta Cuatrienio	Logro Acumulado 2016-2019
Proyectos de Inversión		Ejecución Acumulada 2016-2019
170126 18PP99-FORTALECIMIENTO DE PRÁCTICAS AMBIENTALES Y EDUCACIÓN COMPLEMENTARIA		\$1.200
170129 18PP99-IMPLEMENTACIÓN DE ENTORNOS PROTECTORES		\$815
170131 18PP70-APOYO PARA EL TRANSPORTE ESCOLAR		\$600
160608 17PP99-MEJORAMIENTO EN LA CALIDAD DE LA EDUCACIÓN MEDIANTE ACCIONES DE INCLUSIÓN ESCOLAR		\$322
160629 17PP70-PREVENCIÓN DE LA DESERCIÓN ESCOLAR MEDIANTE TRANSPORTE ESCOLAR PARA LOS ESTUDIANTES		\$184
150137 16PP70-UNIVERSALIZACIÓN Y GRATUIDAD DE LA EDUCACIÓN BÁSICA PRIMARIA, BÁSICA SECUNDARIA Y MEDIA TÉCNICA.		\$120
180043 19PP70-APOYO PARA TRANSPORTE ESCOLAR CORREGIMIENTO 70 ALTAVISTA		\$86
170130 18PP70-FORTALECIMIENTO DE LA MEDIA TÉCNICA		\$11

4 1 1 4 Inclusión en el sistema escolar

Indicadores del Proyecto

4.1.1.4.1	Instituciones educativas con estrategias implementadas para la atención diferencial a estudiantes	217	217
4.1.1.4.2	Estudiantes en situación de vulnerabilidad atendidos con estrategias y apoyos especializados	9.000	11.400

Proyectos de Inversión

160313	DESARROLLO DE ESTRATEGIAS PARA LA INCLUSIÓN EN EL SISTEMA ESCOLAR	\$31.688
080300	ATENCIÓN A POBLACIÓN CON NECESIDADES EDUCATIVAS ESPECIALES, DISCAPACIDAD Y TALENTOS EXCEPCIONALES	\$8.054
170117	18PP2-ASISTENCIA INTEGRAL A NNJ CON NEE	\$993

4 1 1 5 Educación media y articulación con la educación superior

Indicadores del Proyecto

4.1.1.5.1	Instituciones educativas que tienen convenios de articulación con instituciones de educación para el trabajo y el desarrollo humano y/o Superior	164	172
4.1.1.5.2	Estudiantes vinculados a programas de exploración y orientación vocacional	10.000	10.059

Proyectos de Inversión

Indicador de Plan de Desarrollo	Meta Cuatrienio	Logro Acumulado 2016-2019
Proyectos de Inversión		Ejecución Acumulada 2016-2019
160316 FORTALECIMIENTO DE LA EDUCACIÓN MEDIA EN ARTICULACIÓN CON LA EDUCACIÓN SUPERIOR Y LA EDUCACIÓN PARA EL TRABAJO Y EL DESARROLLO HUMANO		\$12.480
080039 ARTICULACIÓN DE LA EDUCACIÓN MEDIA CON LA FORMACIÓN TÉCNICA Y TECNOLÓGICA Y EL MUNDO PRODUCTIVO		\$2.095
160630 17PP3-MEJORAMIENTO EN LA CALIDAD EDUCATIVA MEDIANTE ORIENTACIÓN VOCACIONAL		\$253
150124 16PP1-MEJORAMIENTO DE LA CALIDAD EN LA EDUCACIÓN EN POPULAR		\$141
4 1 2 Fortalecer el sistema de educación técnica y superior		
4 1 2 3 Fortalecimiento de la estrategia de educación superior digital		
Proyectos de Inversión		
130620 MCV- UNIVERSIDAD VIRTUAL @MEDELLIN		\$2.544
4 2 Medellín, camino a la excelencia y la calidad		
4 2 1 Gestión escolar para el mejoramiento de la calidad		
Indicadores del Programa		
4.2.1.1 Índice Multidimensional de Calidad Educativa de IE oficiales	50	49,61
4.2.1.2 Instituciones educativas que mejoran en autoevaluación institucional	100	106
4.2.1.3 Instituciones educativas oficiales en categorías A+, A y B en pruebas Saber 11	55	70
4.2.1.4 Instituciones educativas oficiales que mejoran categoría en pruebas saber 11	15	15
4 2 1 1 Transformación de la gestión escolar desde el PEI		
Indicadores del Proyecto		
4.2.1.1.1 Proyectos Educativos institucionales actualizados en gestión escolar	217	234
Proyectos de Inversión		
160322 FORTALECIMIENTO INSTITUCIONAL, ASESORÍA PEDAGÓGICA Y PLANES PARA EL MEJORAMIENTO DE LA CALIDAD EDUCATIVA		\$2.327
080550 FORTALECIMIENTO INSTITUCIONAL, ASESORÍA PEDAGÓGICA Y PLANES DE MEJORAMIENTO		\$499

Indicador de Plan de Desarrollo	Meta Cuatrienio	Logro Acumulado 2016-2019
Proyectos de Inversión		Ejecución Acumulada 2016-2019

160631	17PP8-IMPLEMENTACIÓN DEL PLAN DE DESARROLLO EDUCATIVO	\$82
--------	---	------

4 2 1 3 Incentivos para la calidad

Indicadores del Proyecto

4.2.1.3.1	Instituciones educativas oficiales reconocidas por el mejoramiento de la calidad	32	32
-----------	--	----	----

Proyectos de Inversión

080559	PREMIOS CIUDAD DE MEDELLÍN A LA CALIDAD DE LA EDUCACIÓN	\$3.139
--------	---	---------

160325	MEJORAMIENTO DE LA CALIDAD MEDIANTE INCENTIVOS Y RECONOCIMIENTOS PARA LAS INSTITUCIONES E INTEGRANTES DE LA COMUNIDAD EDUCATIVA	\$2.769
--------	---	---------

4 2 2 Maestros, maestras y directivos líderes de la calidad y la excelencia

Indicadores del Programa

4.2.2.1	Investigaciones realizadas por maestros	200	270
4.2.2.2	Estrategias Educativas diseñadas por maestros (producción académica posterior a la formación)	2.000	4.028

4 2 2 1 Maestros y maestras sujetos del saber - Mova

Indicadores del Proyecto

4.2.2.1.1	Agentes educativos capacitados para la atención integral de la primera infancia con enfoque potenciador	700	1.843
4.2.2.1.2	Docentes y directivos docentes participantes en programas de formación continua	2.442	5.520

Proyectos de Inversión

160330	MEJORAMIENTO DE LA CALIDAD A TRAVÉS DE LA OPERACIÓN Y FORMACIÓN DE MAESTROS, MAESTRAS Y AGENTES EDUCATIVOS SUJETOS DEL SABER -MOVA	\$15.653
--------	--	----------

130658	MCV-CENTRO DE FORMACIÓN E INNOVACIÓN PARA EL MAESTRO	\$1.723
--------	--	---------

150302	DOTACIÓN Y OPERACIÓN DEL CENTRO DE INNOVACIÓN DEL MAESTRO MOVA	\$832
--------	--	-------

080271	FORMACIÓN DE DOCENTES DIFERENTES ÁREAS	\$60
--------	--	------

4 2 2 3 Bienestar docente

Indicadores del Proyecto

Indicador de Plan de Desarrollo	Meta Cuatrienio	Logro Acumulado 2016-2019
Proyectos de Inversión		Ejecución Acumulada 2016-2019

4.2.2.3.1	Docentes beneficiados con programas de bienestar laboral	7.000	7.650
-----------	--	-------	-------

Proyectos de Inversión

160333	DESARROLLO HUMANO Y BIENESTAR LABORAL DE MAESTROS, MAESTRAS Y DIRECTIVOS		\$3.650
080480	DESARROLLO PERSONAL Y BIENESTAR LABORAL DE DOCENTES		\$824
160336	APORTES PARA EL PAGO DE ESTÍMULOS A DOCENTES CATORCENALES		\$82
130263	ESTÍMULO DOCENTES CATORCENALES		\$34

4 2 3 Promoción de las capacidades y talentos de estudiantes

Indicadores del Programa

4.2.3.1	Índice Sintético de Calidad Educativa – Primaria	5,9	5,39
4.2.3.2	Índice Sintético de Calidad Educativa – Secundaria	6	5,75
4.2.3.3	Índice Sintético de Calidad Educativa – Media	6,4	6
4.2.3.4	Estudiantes de instituciones educativas oficiales que alcanzan B1 y B+ en Inglés en saber 11°	8,2	8,2
4.2.3.5	Estudiantes en niveles satisfactorio y avanzado en lenguaje de Saber 9°	55	57,9
4.2.3.6	Estudiantes en niveles satisfactorio y avanzado en matemáticas de Saber 5°	40	23,3

4 2 3 1 Estrategia para el desarrollo y fortalecimiento de las capacidades cognitivas

Indicadores del Proyecto

4.2.3.1.1	Estudiantes que participan en programas de desarrollo de competencias	35.000	35.000
-----------	---	--------	--------

Proyectos de Inversión

160339	DESARROLLO Y FORTALECIMIENTO DE LAS CAPACIDADES COGNITIVAS		\$22.973
120348	FORMACIÓN DE ESTUDIANTES		\$6.954
080558	OLIMPIADAS DEL CONOCIMIENTO		\$858
170123	18PP99-FORMACIÓN PARA LA EVALUACIÓN POR COMPETENCIAS		\$800
160632	17PP99-MEJORAMIENTO EN LA CALIDAD EDUCATIVA MEDIANTE EVALUACIÓN POR COMPETENCIAS		\$586

Indicador de Plan de Desarrollo	Meta Cuatrienio	Logro Acumulado 2016-2019
Proyectos de Inversión		Ejecución Acumulada 2016-2019

150128	16PP8-PROMOCIÓN Y APOYO DE LOS PROCESOS PEDAGÓGICOS EN LAS INSTITUCIONES EDUCATIVAS DE VILLA HERMOSA	\$313
--------	--	-------

4 2 3 2 Educación complementaria para el fortalecimiento de las capacidades humanas y los talentos

Indicadores del Proyecto

4.2.3.2.1	Estudiantes atendidos en programas de educación complementaria	68.387	68.387
-----------	--	--------	--------

Proyectos de Inversión

160342	IMPLEMENTACIÓN DE LA EDUCACIÓN COMPLEMENTARIA	\$8.813
140091	JORNADA COMPLEMENTARIA	\$3.993
160634	17PP99-FORTALECIMIENTO A LA CALIDAD EDUCATIVA MEDIANTE EDUCACIÓN COMPLEMENTARIA	\$1.048
150125	16PP2-EDUCACIÓN CON PERTINENCIA Y CALIDAD PARA ESTUDIANTES Y COMUNIDAD EN SANTA CRUZ	\$468
180040	19PP10-FORTALECIMIENTO Y CONTINUIDAD DE LA EDUCACIÓN COMPLEMENTARIA EN LA COMUNA 10	\$400

4 2 3 3 Estrategias de profundización y formación en lengua extranjera

Indicadores del Proyecto

4.2.3.3.1	Estudiantes que reciben estrategias de refuerzo en lengua extranjera	7.200	18.155
4.2.3.3.2	Ciudadanos formados en lengua extranjera	35.000	36.494

Proyectos de Inversión

160343	FORTALECIMIENTO EN LENGUAS EXTRANJERAS	\$4.078
080464	COMPETENCIAS EN SEGUNDAS LENGUAS	\$420
160635	17PP99-FORMACIÓN EN SEGUNDA LENGUA	\$477
170135	18PP14-FORMACIÓN EN SEGUNDA LENGUA	\$400
150129	16PP10-ESTRATEGIAS PARA EL ACCESO Y LA PERMANENCIA A LA EDUCACIÓN DE LOS NIÑOS, NIÑAS Y JÓVENES DE LA CANDELARIA	\$350
150173	16PP15-CALIDAD EDUCATIVA EN GUAYABAL	\$157
150131	16PP12-EDUCACIÓN CON CALIDAD PARA LOS HABITANTES DE LA AMÉRICA	\$123
140276	15PP11-EDUCACIÓN CON CALIDAD PARA LOS HABITANTES	\$109

Indicador de Plan de Desarrollo	Meta Cuatrienio	Logro Acumulado 2016-2019
Proyectos de Inversión		Ejecución Acumulada 2016-2019

150130	16PP11-EDUCACIÓN CON CALIDAD PARA LOS HABITANTES DE LAURELES -ESTADIO	\$106
140213	15PP8-PROMOCIÓN Y APOYO A LOS PROCESOS PEDAGÓGICOS EN LAS IE	\$85
140185	15PP14-CAPACITACIÓN EN LENGUA EXTRANJERA DE PERSONAS CON REQUERIMIENTO A NIVEL LABORAL O COMO ESTUDIANTE DE EDUCACIÓN SUPERIOR	\$76
150135	16PP14-CAPACITACIÓN EN LENGUA EXTRANJERA EN EL POBLADO	\$40

4 2 3 4 Bachillerato internacional

Indicadores del Proyecto

4.2.3.4.1	Instituciones oficiales en proceso de implementación del bachillerato internacional	1	2
-----------	---	---	---

Proyectos de Inversión

160345	IMPLEMENTACIÓN DE BACHILLERATO INTERNACIONAL	\$83
--------	--	------

4 2 4 Ambientes de aprendizaje para la calidad de la educación

Indicadores del Programa

4.2.4.1	Cupos generados por construcciones educativas nuevas	3.180	1.800
---------	--	-------	-------

4 2 4 1 Mejoramiento de ambientes de aprendizaje

Indicadores del Proyecto

4.2.4.1.1	Plantas físicas educativas construidas	6	1
4.2.4.1.2	Obras de mantenimiento mayores y menores realizadas en plantas físicas, centros y jardines infantiles	250	837
4.2.4.1.3	Ampliación y reposición de plantas físicas educativas realizadas	5	5
4.2.4.1.4	Jardines infantiles y centros infantiles construidos	5	5
4.2.4.1.5	Plan de expansión e infraestructura educativa diseñado	100	100
4.2.4.1.6	Instituciones educativas oficiales que reciben dotación	200	443

Proyectos de Inversión

160347	FORTALECIMIENTO DE TECNOLOGÍAS DE LA INFORMACIÓN	\$43.115
160354	MANTENIMIENTO, ADECUACIONES Y REFORMAS DE PLANTAS FÍSICAS EDUCATIVAS PARA EL MEJORAMIENTO DE AMBIENTES DE APRENDIZAJE	\$40.046

Indicador de Plan de Desarrollo	Meta Cuatrienio	Logro Acumulado 2016-2019
Proyectos de Inversión		Ejecución Acumulada 2016-2019
160350 CONSTRUCCIÓN, REPOSICIÓN Y TERMINACIÓN DE EQUIPAMIENTOS EDUCATIVOS PARA EL MEJORAMIENTO DE AMBIENTES DE APRENDIZAJE		\$34.142
160351 CONSTRUCCIÓN DE JARDINES Y CENTROS INFANTILES PARA EL MEJORAMIENTO DE AMBIENTES DE APRENDIZAJE Y LA ATENCIÓN INTEGRAL A LA PRIMERA INFANCIA		\$28.712
080522 FORTALECIMIENTO DE TECNOLOGÍAS DE LA INFORMACIÓN		\$16.429
080441 MANTENIMIENTO, ADECUACIONES Y REFORMAS DE PLANTAS FÍSICAS EDUCATIVAS		\$16.384
080011 CONSTRUCCION,REPOSICION Y TERMINACION DE EQUIPAMIENTOS EDUCATIVOS DEL MUNICIPIO DE MEDELLIN		\$11.120
160352 DOTACIÓN DE MOBILIARIO PARA INSTITUCIONES EDUCATIVAS		\$3.351
080554 DOTACIÓN DE MEJORES AMBIENTES DE APRENDIZAJE DE INSTITUCIONES EDUCATIVAS		\$3.229
080098 DOTACIÓN DE MOBILIARIO ESCOLAR		\$2.764
160355 DOTACIÓN DE MEJORES AMBIENTES DE APRENDIZAJE DE INSTITUCIONES EDUCATIVAS		\$1.449
100024 ADECUACIÓN Y MATENIMIENTO DE ESPACIOS		\$879
080029 CONSTRUCCIÓN DE JARDINES INFANTILES DE CALIDAD PARA LA ATENCION INTEGRAL A LA PRIMERA INFANCIA EN EL MUNICIPIO DE MEDELLIN		\$608
080561 DODACIÓN DE JARDINES INFANTILES DE CALIDAD PARA LA ATENCIÓN INTEGRAL A LA PRIMERA INFANCIA		\$468
160353 DESARROLLO PLAN DE LECTURA Y BIBLIOTECAS ESCOLARES		\$204
080422 CONSULTORÍA, ESTUDIOS Y DISEÑOS PARA EQUIPAMIENTOS EDUCATIVOS OFICIALES		\$30
130274 PLAN DE LECTURA Y BIBLIOTECAS ESCOLARES		\$26
170128 18PP99-MEJORAMIENTO DE LA INFRAESTRUCTURA FISICA EDUCATIVA		\$3.124
160638 17PP99-MEJORAMIENTO EN LA CALIDAD EDUCATIVA MEDIANTE MANTENIMIENTO A INFRAESTRUCTURA EDUCATIVA Y DOTACIÓN ESCOLAR		\$1.015
150127 16PP5-MANTENIMIENTO Y/O ADECUACIÓN DE INFRAESTRUCTURA EN INSTITUCIONES EDUCATIVAS PÚBLICAS DE CASTILLA		\$481

Indicador de Plan de Desarrollo	Meta Cuatrienio	Logro Acumulado 2016-2019
Proyectos de Inversión		Ejecución Acumulada 2016-2019
150136	16PP16-MANTENIMIENTO Y/O ADECUACIÓN DE INFRAESTRUCTURA EN INSTITUCIONES EDUCATIVAS PÚBLICAS DE BELÉN	\$294
150174	16PP80-FORTALECIMIENTO DE LAS CAPACIDADES EN LA EDUCACIÓN DE SAN ANTONIO DE PRADO	\$100
180039	19PP8-FORTALECIMIENTO DE LOS PROGRAMAS DE MEDIA TÉCNICA COMUNA 8	\$34
150134	16PP14-ADECUACIÓN Y MANTENIMIENTO DE ESPACIOS DEPORTIVO-RECREATIVOS DE LA I.E SANTA CATALINA DE SIENA EN EL POBLADO	\$32
140171	15PP5-DOTACIÓN A LAS INSTITUCIONES EDUCATIVAS PÚBLICAS	\$16
140233	15PP2-INSUFICIENCIA EN LA CALIDAD EDUCATIVA	\$11
150132	16PP13-EDUCACIÓN CON CALIDAD PARA LOS HABITANTES DE SAN JAVIER	\$10
130345	JVE-60- CONSTRUCCIÓN DE LAS SEGUNDAS ETAPAS DE LAS INSTITUCIONES EDUCATIVAS LA HUERTA Y ALFONSO UPEGUI OROZCO DEL MUNICIPIO DE MEDELLÍN	\$4.090
150001	JVE15- ADECUACIÓN I.E. JOSÉ ACEVEDO Y GOMÉZ	\$50
130712	JVE-02-MANTENIMIENTO DE LA INFRAESTRUCTURA IE FE Y ALEGRÍA JOSÉ MARÍA VÉLAZ Y MEJORAMIENTO IE DE LA COMUNA 2, SANTA CRUZ	\$40
4 2 4 3 Ciudades universitarias como escenario de desarrollo		
Proyectos de Inversión		
130619	MCV-CAMPUS UNIVERSITARIOS SAPIENCIA (ITM,PASCUAL BRAVO, COLEGIO MAYOR)	\$43.601

Secretaría de Participación Ciudadana

Principales Resultados e Impactos 2016-2019

- ◆ Realizamos la primera y única medición de la calidad de la participación ciudadana en Colombia, proporcionando inteligencia territorial para la toma de decisiones de todos los actores involucrados en materia de participación, para el fortalecimiento de la democracia. El resultado a 2017 fue de 0,411 ubicándose en un nivel medio, lo que significa que la calidad de la participación en la ciudad es moderada, con buenas experiencias en construcción de lo público. El estudio revela que el 49% de las personas que participan en Medellín consideran que las condiciones de vida de su comunidad han mejorado, adicionalmente 8 de cada 10 personas que participan son mujeres y de estas el 13% son cabeza de familia.
- ◆ Implementamos la estratégica “La cuadra y la vereda cuentan con vos” favoreciendo a 1.735 cuadras de la ciudad en la construcción de comunidades de confianza y paz a partir de 199 microacciones colectivas en barrios y/o veredas de Medellín, 559 nuevos liderazgos identificados.
- ◆ Durante el cuatrienio 640.000 personas participaron en espacios de gestión y/o seguimiento y control de políticas públicas. Logramos que 721 organizaciones y redes sociales sectoriales y poblacionales mejoraran el funcionamiento interno y de gestión para su sostenibilidad, visibilización y proyección comunitaria.
- ◆ Estimulamos la promoción y el fortalecimiento de los 480 organismos comunales y 623 Organizaciones y redes sociales sectoriales y poblacionales, a través de la ejecución de proyectos de desarrollo comunal y corregimental, en cumplimiento de las líneas estratégicas de las políticas públicas; Acuerdos 28 de 2014 y 52 de 2015.
- ◆ 60 organizaciones ejemplo de participación recibieron \$ 1.238.081,579 como incentivo para el desarrollo de iniciativas locales.
- ◆ 1.136 organizaciones sociales y 534 organismos comunales hacen parte del Aplicativo de Registro y Caracterización de Organizaciones - ARCO para su modernización e integralidad.

- ◆ 56.569 personas pertenecientes a 444 organismos comunales participaron con su voto en el proceso de elección de 6.207 dignatarios, con un incremento del 22% respecto al cuatrienio anterior.
- ◆ 21 Juntas Administradoras Locales, reciben apoyo técnico y material para el ejercicio de sus funciones e incidencia en el desarrollo de las comunas corregimientos que representan.
- ◆ Implementamos el 100% de la agenda propuesta para la promoción y protección del derecho a la participación en la ciudad, con la conformación y el fortalecimiento del Consejo Municipal de Participación, representando 17 sectores de desarrollo, la realización de la semana de la participación, la implementación de la política de incentivos a experiencias relevantes de participación y la Cumbre Nacional de Participación. Adicionalmente formulamos el Sistema Municipal de Participación como dispositivo de articulación de espacios, instancias, escenarios, recursos y experiencias con el fin de fortalecer e integrar los procesos participativos de la ciudad.
- ◆ 14.725 niños, niñas y jóvenes formados en 73 Escuelas Democráticas para la participación se vinculan a escenarios de información, consulta, deliberación, decisión y control social, transformando realidades en los territorios.
- ◆ Logramos movilizar 39.132 ciudadanos a través de 104 iniciativas para la vigilancia de la gestión pública y sus resultados, se destaca la rendición social de cuentas de 1.011 organizaciones en desarrollo de la estrategia de transparencia denominada “Día Blanco”.
- ◆ Estimulamos el fortalecimiento de la democracia digital a través de 58 Telecentros comunitarios operando en la ciudad.
- ◆ Garantizamos la infraestructura para la participación con el mantenimiento, adecuación y dotación de 213 sedes sociales de las 222 adscritas a la Secretaria de Participación Ciudadana.
- ◆ Construimos 3 nuevas sedes para el uso y disfrute ciudadano, Centro de Integración Comunitario San Antonio de Prado, Casa Rural Toluca en el corregimiento de San Antonio de Prado y Balcones del Jardín, Manrique, comuna 3. Con una inversión de \$ 4.797.461.740.

- ◆ Movilizamos a 600.000 ciudadanos alrededor del ajuste normativo del acuerdo 43 de 2007 y la implementación de la ruta de la Planeación del Desarrollo local y Presupuesto Participativo, planeando y priorizando proyectos de inversión para su comuna o corregimiento, respetando las dinámicas propias de los territorios, articulados a los planes de desarrollo local. Diseñamos y ponemos en funcionamiento el Subsistema de Seguimiento y Evaluación de Presupuesto Participativo.
- ◆ Acompañamos a 3.105 jóvenes participantes en procesos formativos para la planeación local y presupuesto participativo, a través de la construcción de 26 planes de transformación y renovación, con el fin de incentivar nuevos liderazgos, en el marco del programa “El Líder SOS vos”.
- ◆ 107 alianzas interinstitucionales posibilitaron la unión de esfuerzos y la creación de vínculos, logrando así la promoción y desarrollo de 715 iniciativas para la paz en el territorio.

Indicador de Plan de Desarrollo	Meta Cuatrienio	Logro Acumulado 2016-2019
Proyectos de Inversión		Ejecución Acumulada 2016-2019

Secretaría de Participación Ciudadana

\$120.127

1 Creemos en la confianza ciudadana

1 1 Cultura Medellín

1 1 3 Medellín cuenta con todos

1 1 3 2 La cuadra y la vereda cuentan con vos

Indicadores del Proyecto

1.1.3.2.1	Cuadras de las comunas y veredas con la estrategia "La cuadra cuenta con vos" implementada	1.500	1.735
-----------	--	-------	-------

Proyectos de Inversión

170044	IMPLEMENTACIÓN LA CUADRA Y VEREDA CUENTA CON VOS	\$270
--------	--	-------

1 2 Medellín participativa

1 2 1 Promoción de la organización, la movilización y la formación para la participación

Indicadores del Programa

1.2.1.1	Personas que participan en espacios de gestión o seguimiento de políticas públicas	640.000	640.000
1.2.1.2	Organizaciones y redes sociales sectoriales y poblacionales que mejoran su funcionamiento interno y de gestión para su sostenibilidad	700	721

1 2 1 1 Promoción y protección del derecho a la participación

Indicadores del Proyecto

1.2.1.1.1	Agenda para la promoción y protección del derecho a la participación democrática implementada	100	100
-----------	---	-----	-----

Proyectos de Inversión

160111	PROTECCIÓN DEL DERECHO A LA PARTICIPACIÓN	\$2.184
120208	PROMOCIÓN Y ARTICULACIÓN DE ESCENARIOS DE PARTICIPACIÓN Y MOVILIZACIÓN CIUDADANA	\$568
150278	16PP6- FORMACIÓN CIUDADANA Y CONSTITUCIONAL	\$1.795
160568	17PP99-FORTEALECIMIENTO DE LA PARTICIPACIÓN PARA EL DESARROLLO LOCAL	\$852

Indicador de Plan de Desarrollo		Meta Cuatrienio	Logro Acumulado 2016-2019
Proyectos de Inversión			Ejecución Acumulada 2016-2019
190047	19PP4-FORTALECIMIENT A LOS PLANES DE TRABAJO DE LAS JAC, JAL, MESA DE DERECHOS HUMANOS Y ORGANIZACIONES SOCIALES CON TRABAJO COMUNITARIO EN EL TERRITORIO		\$710
150286	16PP10-FORTALECIMIENTO DE LA PARTICIPACIÓN PARA EL DESARROLLO LOCAL		\$200
140323	15PP7-FORTALECIMIENTO EN PARTICIPACIÓN Y MOVILIZACIÓN SOCIAL PARA TODAS LAS POBLACIONES		\$197
140327	15PP12-PARTICIPACIÓN SOCIAL Y DE LIDERAZGO DE LOS CIUDADANOS		\$1
1 2 1 2	Apoyo y acompañamiento a las Juntas Administradoras Locales JAL - JAL ando con vos		

Indicadores del Proyecto

1.2.1.2.1	JAL apoyadas y acompañadas para el ejercicio de sus funciones	21	21
1.2.1.2.2	Juntas Administradoras Locales - JAL que inciden en la participación, el control político y la gestión del desarrollo territorial	21	21

Proyectos de Inversión

160112	APOYO A LAS JUNTAS ADMINISTRADORAS LOCALES JAL - JAL ANDO CON VOS		\$8.600
120207	APOYO Y ACOMPAÑAMIENTO ACOMPAÑAMIENTO A LAS JUNTAS ADMINISTRADORAS LOCALES EN EJERCICIO DE SUS FUNCIONES		\$1.885
160569	17PP99-APOYO A LAS JUNTAS ADMINISTRADORAS LOCALES DE MEDELLÍN		\$774
150284	16PP10-APOYO PLAN DE TRABAJO JAL		\$47
150285	16PP10-FOMENTO DE LA GOBERNABILIDAD		\$47

1 2 1 3 Organismos comunales, integrales y modernos

Indicadores del Proyecto

1.2.1.3.1	Organismos comunales promocionados y acompañados	480	480
1.2.1.3.2	Procesos de vigilancia inspección y control realizados a las Juntas de Acción Comunal	100	100

Proyectos de Inversión

160113	CONSOLIDACIÓN DE ORGANISMOS COMUNALES INTEGRALES Y MODERNOS		\$8.136
160570	17PP99-FORTALECIMIENTO A ORGANIZACIONES COMUNALES (JAC, JVC, ASOCOMUNAL)		\$2.564

Indicador de Plan de Desarrollo		Meta Cuatrienio	Logro Acumulado 2016-2019	
Proyectos de Inversión			Ejecución Acumulada 2016-2019	
170087	18PP4-FORTALECIMIENTO A LOS PLANES DE TRABAJO DE JAC, JAL, MESA DE DERECHOS HUMANOS Y ORGANIZAC		\$860	
150274	16PP2-PROYECTO DE PARTICIPACIÓN CIUDADANA EN SANTA CRUZ		\$804	
170088	18PP7-FORTALECIMIENTO DE LAS ORGANIZACIONES SOCIALES Y COMUNITARIAS		\$738	
150275	16PP3-FORTALECIMIENTO DE CAPACIDADES CIUDADANAS Y CONDICIONES ORGANIZATIVAS PARA LA PARTICIPACIÓN DEMOCRÁTICA EN MANRIQUE		\$676	
150276	16PP4-PROYECTO DE PROMOCIÓN Y FORTALECIMIENTO DE LA PARTICIPACIÓN A ORGANIZACIONES SOCIALES Y COMUNITARIAS EN ARANJUEZ		\$641	
150294	16PP15-FORTALECIMIENTO DE LA PARTICIPACIÓN CIUDADANA EN GUAYABAL		\$470	
150280	16PP8- FORTALECIMIENTO A LAS ORGANIZACIONES SOCIALES Y COMUNITARIAS		\$446	
170085	18PP1-FORTALECIMIENTO DE LAS ORGANIZACIONES SOCIALES, COMUNITARIAS Y JUNTA ADMINISTRADORA LOCAL		\$347	
170086	18PP2-FORTALECIMIENTO DE LAS ORGANIZACIONES SOCIALES Y COMUNITARIAS		\$347	
150289	16PP12-PARTICIPACIÓN SOCIAL Y LIDERAZGO EN LOS CIUDADANOS EN LA AMÉRICA		\$251	
140326	15PP16-FORTALECIMIENTO A LOS PLANES DE TRABAJO DE LAS ORGANIZACIONES COMUNITARIAS PARA HACER MAS EFECTIVA LA PARTICIPACIÓN		\$233	
150298	16PP70-PROMOCIÓN Y FORTALECIMIENTO DE LA CONVIVENCIA PARA NIÑOS, JÓVENES, MUJERES Y ADULTOS MAYORES EN ALTAVISTA		\$213	
140241	15PP14-CONFORMAR, FORTALECER Y ESTIMULAR LAS ORGANIZACIONES CON TEJIDO SOCIAL Y COMUNITARIO		\$144	
140286	15PP2-PARTICIPACIÓN CIUDADANA		\$31	
140290	15PP6-FORMACIÓN CIUDADANA Y CONSTITUCIONAL PARA MOVILIZAR Y PROMOVER LA PARTICIPACIÓN CIUDADANA COMO AGENTES ACTIVOS DEL DESARROLLO LOCAL Y ZONAL		\$1	
1	2	1	4	Promoción y fortalecimiento de las organizaciones de la sociedad civil y las redes sociales

Indicadores del Proyecto

Indicador de Plan de Desarrollo	Meta Cuatrienio	Logro Acumulado 2016-2019
Proyectos de Inversión		Ejecución Acumulada 2016-2019

1.2.1.4.1	Organizaciones y redes sociales sectoriales y poblacionales promovidas y fortalecidas	600	623
-----------	---	-----	-----

Proyectos de Inversión

160114	FORTALECIMIENTO DE LAS ORGANIZACIONES DE LA SOCIEDAD CIVIL Y LAS REDES SOCIALES		\$2.624
120216	MEJORAMIENTO DE ORGANIZACIONES Y REDES SOCIALES GESTORAS DEL DESARROLLO LOCAL Y MUNICIPAL		\$2.213
180036	19PP6-FORTALECIMIENTO A LAS ORGANIZACIONES COMUNITARIAS Y ESCENARIOS PARTICIPATIVOS DEL DESARROLLO LOCAL		\$1.570
160571	17PP99-FORTALECIMIENTO A ORGANIZACIONES Y REDES SOCIALES		\$1.468
180038	19PP10-FORTALECIMIENTO DE LAS ORGANIZACIONES SOCIALES Y COMUNITARIAS		\$1.355
180035	19PP1-FORTALECIMIENTO A LOS PROCESOS JUVENILES, DE MUJERES, DE INFANCIA Y DE ADULTOS MAYORES PARA EL PROTAGONISMO SOCIAL Y POLÍTICO		\$1.209
150271	16PP1-PROMOCIÓN Y FORTALECIMIENTO DE LA PARTICIPACIÓN EN POPULAR		\$1.194
180016	18PP6-FORTALECIMIENT DE LOS ESCENARIOS DE PARTICIPACIÓN Y LA GESTIÓN PARTICIPATIVA PARA EL DESARROLLO LOCAL COMUNA 6		\$1.030
180037	19PP9-FORTALECIMIENTO A LAS ORGANIZACIONES SOCIALES Y COMUNITARIAS (JAC, JAL, CCP, ORSO) Y TELECENTROS		\$993
150279	16PP7-VISIBILIZACIÓN DE LAS ORGANIZACIONES SOCIALES Y COMUNALES, SEMILLEROS Y TELECENTROS		\$947
150281	16PP9-PROMOCIÓN Y APOYO A LAS ORGANIZACIONES SOCIALES Y COMUNALES		\$944
150290	16PP13-FORTALECIMIENTO A LA RED DE ORGANIZACIONES EN SAN JAVIER		\$700
170094	18PP60-FORTALECIMIENTO DE LAS ORGANIZACIONES SOCIALES Y COMUNITARIAS DEL CORREGIMIENTO		\$661
170089	18PP13-FORTALECIMIENTO AL TRABAJO QUE DESARROLLAN LAS ORGANIZACIONES SOCIALES		\$658
190014	19PP60-FORTALECIMIEN A LOS PLANES DE TRABAJO DE LAS JAC, JAL Y ORGANIZACIONES SOCIALES CON TRABAJO COMUNITARIO EN EL TERRITORIO		\$600
170091	18PP16-FORMACIÓN PARA LA AUTOGESTIÓN Y EL TRABAJO EN RED DE LAS ORGANIZACIONES SOCIALES Y COMUNALES		\$569

Indicador de Plan de Desarrollo		Meta Cuatrienio	Logro Acumulado 2016-2019			
Proyectos de Inversión			Ejecución Acumulada 2016-2019			
150282	16PP10-FORTALECIMIENTO DE LA PARTICIPACIÓN CIUDADANA EN LA CANDELARIA		\$539			
150297	16PP60-FORTALECIMIENTO DE LA PARTICIPACIÓN CIUDADANA EN SAN CRISTÓBAL		\$413			
150277	16PP5-VISIBILIZACIÓN DE LAS ORGANIZACIONES SOCIALES, COMUNALES, SEMILLEROS Y TELECENTROS		\$303			
150293	16PP14-FORTALECIMIENTO, MODERNIZACIÓN Y APOYO DE LOS PLANES DE TRABAJO DE LAS ORGANIZACIONES SOCIALES Y COMUNITARIAS EN EL POBLADO		\$297			
150283	16PP10-ESTRATEGIA DE PROYECCIÓN DEL CENTRO DE INTEGRACIÓN COMUNITARIA HACIA LAS SEDES SOCIALES CHAGUALO, PRADO CENTRO Y LAS PALMAS		\$150			
150287	16PP11-PROYECTO INTEGRAL PARA LA PARTICIPACIÓN CIUDADANA EN LAURELES ESTADIO		\$141			
140322	15PP4-PROMOCIÓN Y FORTALECIMIENTO DE LA PARTICIPACIÓN DE LAS ORGANIZACIONES SOCIALES Y COMUNITARIAS		\$80			
140302	15PP5-COMUNA 5- CASTILLA: TERRITORIO INCLUYENTE, CON CONCIENCIA POLÍTICA, DIÁLOGO, SEGURIDAD Y CONVIVENCIA		\$73			
140285	15PP1-PROMOCIÓN Y FORTALECIMIENTO DE LA PARTICIPACIÓN CIUDADANA		\$73			
140325	15PP60-FORTALECIMIENTO Y PROMOCIÓN DE LAS ORGANIZACIONES SOCIALES, COMUNITARIAS		\$40			
140274	15PP8-ORGANIZACIONES SOCIALES Y COMUNITARIAS FORTALECIDAS EN SUS PROCESOS DE FORMACIÓN, GESTIÓN Y ADMINISTRACIÓN		\$11			
140229	15PP3-FORTALECIMIENTO DE LA CIUDADANÍA Y DE LA ORGANIZACIÓN COMUNITARIA PARA LA GESTIÓN DEL DESARROLLO		\$2			
140236	15PP15-PARTICIPACIÓN SOCIAL Y DE LIDERAZGO DE LOS CIUDADANOS		\$2			
140235	15PP9-APOYAR LOS PLANES DE TRABAJO DE LAS ORGANIZACIONES SOCIALES, COMUNALES, ASOCOMUNAL, COLECTIVO DE MUJERES, FORTALECIMIENTO A LA JAL		\$1			
1	2	1	5	Red de formación e investigación para la participación ciudadana		

Indicadores del Proyecto

Indicador de Plan de Desarrollo	Meta Cuatrienio	Logro Acumulado 2016-2019
Proyectos de Inversión		Ejecución Acumulada 2016-2019

1.2.1.5.1	Participantes en procesos de formación para la participación que logran las transformaciones intencionadas	100	100
-----------	--	-----	-----

Proyectos de Inversión

120213	FORMACIÓN CIUDADANA PARA LA PARTICIPACIÓN		\$1.555
160115	FORTALECIMIENTO DE LA RED DE FORMACIÓN E INVESTIGACIÓN PARA LA PARTICIPACIÓN CIUDADANA		\$1.357
160572	17PP99-FORTALECIMIENTO DE LA FORMACIÓN PARA LA PARTICIPACIÓN		\$371
150272	16PP1-OBSERVATORIO SOCIAL EN POPULAR		\$48
170090	18PP14-FORMACIÓN PARA LA PARTICIPACIÓN DEMOCRÁTICA DIRIGIDO A JÓVENES Y ADULTOS		\$40
140237	15PP50-APOYO Y FORTALECIMIENTO A GRUPOS Y ESPACIOS PARTICIPATIVOS EN EL MARCO DE SUS ACTIVIDADES POLÍTICAS COMUNITARIAS		\$3
130461	JVE-09 FORMACIÓN CIUDADANA PARA EL FORTALECIMIENTO DE TEJIDO SOCIAL		\$4

1 2 1 7 Niñez y juventud construyendo ciudad

Indicadores del Proyecto

1.2.1.7.1	Niños niñas y jóvenes formados que participan en escenarios de información, consulta, deliberación, decisión y control social	8.000	14.725
-----------	---	-------	--------

Proyectos de Inversión

160116	CONSTRUCCIÓN DE CIUDAD CON LA PARTICIPACIÓN DE NIÑOS Y JÓVENES		\$7.140
160573	17PP99-CONSOLIDACIÓN DE PROCESOS FORMATIVOS PARA LA PARTICIPACIÓN DE NIÑOS, NIÑAS Y JÓVENES DE LA CIUDAD		\$2.429
150291	16PP13-CONTINUIDAD DE SEMILLEROS DE PARTICIPACIÓN CIUDADANA INFANTIL Y ESCUELAS JUVENILES EN SAN JAVIER		\$647
150296	16PP50-APOYO Y FORTALECIMIENTO A GRUPOS Y ESPACIOS PARTICIPATIVOS EN SAN SEBASTIÁN DE PALMITAS		\$556
150299	16PP80-FORTALECIMIENTO Y MODERNIZACIÓN DE LAS ORGANIZACIONES COMUNALES DE SAN ANTONIO DE PRADO		\$227
190015	19PP90-FORMACIÓN ESCUELAS DE FORMACIÓN CIUDADANA PARA LA PARTICIPACIÓN		\$181

Indicador de Plan de Desarrollo	Meta Cuatrienio	Logro Acumulado 2016-2019
Proyectos de Inversión		Ejecución Acumulada 2016-2019

140375	15PP13-CONSOLIDACIÓN Y FORTALECIMIENTO DEL SISTEMA DE PARTICIPACIÓN	DEL	\$92
--------	---	-----	------

1 2 1 9 Infraestructura física y tecnológica para la participación

Indicadores del Proyecto

1.2.1.9.1	Equipamientos sociales que mejoran sus condiciones de infraestructura física y tecnológica	96	96
1.2.1.9.2	Telecentros potenciados	65	58

Proyectos de Inversión

160117	MEJORAMIENTO DE LA INFRAESTRUCTURA FÍSICA Y TECNOLÓGICA PARA LA PARTICIPACIÓN		\$10.499
120215	GESTIÓN Y ADMINISTRACIÓN DE EQUIPAMIENTOS COMUNITARIOS		\$1.187
120217	APOYO A TELECENTROS DE MEDELLÍN PARA EL ACCESO DIGITAL DESDE Y PARA LA COMUNIDAD		\$910
120214	DOTACIÓN SEDES SOCIALES PARA LA PARTICIPACIÓN Y LA INTEGRACIÓN CIUDADANA		\$456
080438	MANTENIMIENTO Y ADECUACIÓN DE PROPIEDADES MUNICIPALES		\$339
160574	17PP99-FORTALECIMIENTO DE LA INFRAESTRUCTURA PARA LA PARTICIPACIÓN		\$2.721
150295	16PP16-FORTALECIMIENTO A LOS PLANES DE TRABAJO DE LAS ORGANIZACIONES COMUNITARIAS EN BELÉN		\$871
150288	16PP12-FORTALECIMIENTO TELECENTROS EN LA AMÉRICA		\$490
170092	18PP60-ADECUACIÓN DE SEDES COMUNALES DESCENTRALIZADAS		\$293
150292	16PP13- CREACIÓN Y FORTALECIMIENTO DE TELECENTROS		\$199
190007	19PP50-FORTALECIMIENTO DE TELECENTROS		\$135
150301	16PP90-FORTALECIMIENTO A PROYECTOS Y PROGRAMAS DE PARTICIPACIÓN CIUDADANA EN SANTA ELENA		\$96
150300	16PP80-MANTENIMIENTO DE SEDES SOCIALES		\$58
150273	16PP1-FORMACIÓN EN COMPETENCIAS DIGITALES TELECENTROS		\$43

1 2 2 Presupuesto Participativo

Indicadores del Programa

Indicador de Plan de Desarrollo	Meta Cuatrienio	Logro Acumulado 2016-2019
Proyectos de Inversión		Ejecución Acumulada 2016-2019

1.2.2.1	Ciudadanos participantes en ejercicios de Presupuesto Participativo que inciden en el desarrollo de su territorio	600.000	600.000
---------	---	---------	---------

1 2 2 1 Vos sos Presupuesto Participativo

Indicadores del Proyecto

1.2.2.1.1	Ruta metodológica y política del Presupuesto Participativo como estrategia pedagógica para la participación democrática implementada	100	100
1.2.2.1.2	Subsistema de seguimiento y evaluación de presupuesto participativo implementado	100	100

Proyectos de Inversión

160118	CONSOLIDACIÓN VOS SOS PRESUPUESTO PARTICIPATIVO	\$25.018
120205	IMPLEMENTACIÓN PRESUPUESTACIÓN PARTICIPATIVA	\$2.419

1 2 2 2 Presupuesto Participativo joven cuenta con vos

Indicadores del Proyecto

1.2.2.2.1	Jóvenes participantes en procesos formativos para la planeación local y presupuesto participativo	1.100	3.105
-----------	---	-------	-------

Proyectos de Inversión

160119	FORTALECIMIENTO DEL PRESUPUESTO PARTICIPATIVO JOVEN CUENTA CON VOS	\$286
--------	--	-------

1 2 3 Fortalecimiento estratégico de la planeación social y económica

1 2 3 2 Planeación participativa del desarrollo

Proyectos de Inversión

180017	18PP10-FORTALECIMIENTO DE LOS ESCENARIOS DE PARTICIPACIÓN Y LA GESTIÓN PARTICIPATIVA PARA EL DESARROLLO LOCAL	\$843
180028	18PP10-FORTALECIMIENTO DE LA PARTICIPACIÓN, PLANEACIÓN Y GESTIÓN DEL PLAN DE DESARROLLO LOCAL EN LA COMUNA 10	\$688

1 3 Medellín bien administrado

1 3 2 Transparencia como modelo de gestión

1 3 2 5 Lo público cuenta con vos

Indicadores del Proyecto

Indicador de Plan de Desarrollo	Meta Cuatrienio	Logro Acumulado 2016-2019
Proyectos de Inversión		Ejecución Acumulada 2016-2019
1.3.2.5.1 Ciudadanos que participan en actividades de promoción del control social a lo público	35.000	39.589
1.3.2.5.2 Iniciativas de control social a lo público promovidas y fortalecidas	100	104

Proyectos de Inversión

160120	CONTROL SOCIAL - LO PÚBLICO CUENTA CON VOS	\$962
120210	PROMOCIÓN AL CONTROL SOCIAL A LA GESTIÓN PÚBLICA EN EL MUNICIPIO DE MEDELLÍN	\$519

2 Para recuperar juntos la seguridad y la convivencia ciudadana

2 1 Medellín segura

2 1 1 Planeación para la seguridad integral

2 1 1 4 Diseño e implementación de instrumentos de territorialización - Planes especiales y Plan del Centro

Proyectos de Inversión

170095	18PP80-FORTALECIMIENTO DE ESCUELAS DE FORMACIÓN CIUDADANA PARA LA PARTICIPACIÓN DEMOCRÁTICA	\$300
--------	---	-------

2 2 En Medellín convive toda la ciudadanía

2 2 2 Promoción de la convivencia

2 2 2 1 Promoción y formación para el fortalecimiento de las competencias ciudadanas para la convivencia

Proyectos de Inversión

140272	15PP50-INSTALACIÓN DEL SISTEMA DE AUDIO INTERNO PARA EL TELESFÉRICO	\$5
--------	---	-----

2 3 Medellín cuenta con vos para construir la paz en el territorio

2 3 4 Ciudadanía activa por la paz

Indicadores del Programa

2.3.4.1	Iniciativas para la paz promovidas o desarrolladas por la ciudadanía en el territorio	600	715
---------	---	-----	-----

2 3 4 1 Apertura democrática para construir la paz

Indicadores del Proyecto

2.3.4.1.1	Iniciativas desarrolladas para la formación, organización, movilización y comunicación que contribuyan a la construcción de paz	150	150
-----------	---	-----	-----

Indicador de Plan de Desarrollo	Meta Cuatrienio	Logro Acumulado 2016-2019
Proyectos de Inversión		Ejecución Acumulada 2016-2019

Proyectos de Inversión

170039 CONSTRUCCIÓN Y CULTURA DE PAZ \$250

Secretaría de Cultura Ciudadana

Principales resultados e Impactos 2016-2019

- ◆ A través del desarrollo de la estrategia ciudadana Como Vos, realizamos 36 experimentos sociales, permitiéndonos evidenciar la confianza y los comportamientos solidarios de los ciudadanos. Parte de la estrategia fue la puesta en marcha de Tienda de la Confianza en 39 puntos de la ciudad y la entrega de 520 tiendas a diferentes instituciones, dejando como resultado que la confianza depositada fue devuelta con un 97% de pago. Así mismo realizamos 411 comparsas de agradecimientos a los ciudadanos con comportamientos que contribuyen a la convivencia en Medellín, además de 350 serenatas para regalar entre vecinos como reconocimiento al aporte a la convivencia en su barrio.
- ◆ Logramos que aproximadamente 2.227.274 personas participaran en las acciones del Plan Ciudadano de Lectura, escritura y Oralidad de Medellín, destacando La Fiesta del Libro y la Cultura, la cual se sigue consolidando como el cuarto evento alrededor de la cadena del libro que se realiza en América Latina, teniendo invitados internacionales como México y Brasil.
- ◆ En asocio con el Ministerio de Cultura, el Ministerio de las TIC y las ciudades de Bogotá, Barranquilla, Cartagena y Cali llevamos a cabo la Encuesta Nacional de Hábitos Lectura en la que se destaca a Medellín como la ciudad con mayor promedio de libros leídos por las personas de 5 y más que leyeron libros, 6,8 libros por encima del promedio nacional que fue de 5,8.
- ◆ Formamos a 1.957 mediadores (actores institucionales y ciudadanía) en metodologías de cultura ciudadana, donde enseñamos herramientas a través del arte para resolución de conflictos y construcción de convivencia, que les permiten fomentar relaciones de confianza y consenso con los ciudadanos.
- ◆ Desarrollamos la estrategia Cultura Parque para generar apropiación del espacio público, resultado de ello, realizamos 460 encuentros ciudadanos en 20 parques de la ciudad, en los que participaron 76.546 personas, con quienes fomentamos maneras distintas de habitar y disfrutar el espacio común desde la confianza y la convivencia.

- ◆ Logramos realizar el evento Expocultura, consolidado como un encuentro interdisciplinario de profesionales de la cultura para articularse como sector, inspirarse con tendencias mundiales y compartir experiencias y conocimientos, este contó en sus dos versiones con 21.000 visitantes que pudieron disfrutar de asesorías, showcases, stands, talleres, ruedas de contactos, conferencias e intervenciones artísticas en el espacio público.
- ◆ Formulamos la Política Pública de Cultura Ciudadana la cual permitió la permanencia del enfoque de cultura ciudadana en los procesos de la administración pública e identificación de las acciones en las diferentes dependencias.
- ◆ Con una inversión de más de \$700 millones entregamos dotación de 201 instrumentos musicales a la Red de Escuelas de Música de la ciudad. Así mismo, realizamos la gira de la Red– Medellín Canción Viva –con la ejecución de conciertos en las ciudades de Boston, Nueva Jersey y Baltimore, logrando intercambios pedagógicos e interculturales con instituciones de formación artística y ciudadana en Estados Unidos.
- ◆ A través de la estrategia “Calle de los Artistas”, realizamos 2.160 funciones con una participación de 600 artistas de la ciudad; programa que llevó el arte y la cultura a espacios públicos como con el Parque Lleras, Parque Bolívar, Paseo Bolívar y Plaza Botero.
- ◆ Aumentamos nuevas acciones para los proyectos de promoción de lectura, escritura y oralidad en las zonas que la Encuesta Nacional de Hábitos de Lectura identificó como de menor comportamiento lector, es decir, las zonas de 1 y 4 de la ciudad con el propósito de disminuir la desigualdad y las barreras de acceso a la cultura que se presentan en estas zonas.
- ◆ Con el programa de Profesionalización de Artistas le entregamos a la ciudad 145 Trabajadores del arte y la cultura con profesionalización (profesionales de las artes en teatro, artes plásticas, danza y música)

Indicador de Plan de Desarrollo	Meta Cuatrienio	Logro Acumulado 2016-2019
Proyectos de Inversión		Ejecución Acumulada 2016-2019

Secretaría de Cultura Ciudadana

\$473.189

1 Creemos en la confianza ciudadana

1 1 Cultura Medellín

1 1 1 Gestión de la cultura ciudadana

Indicadores del Programa

1.1.1.1 Placer por cumplir con la propia conciencia (norma moral) 70 64

1 1 1 1 Medellín se la juega por la cultura ciudadana

Indicadores del Proyecto

1.1.1.1.1 Estrategias municipales de cultura cívica realizadas 8 8

Proyectos de Inversión

160076 IMPLEMENTACIÓN DEL LABORATORIO DE CULTURA CIUDADANA \$1.126

160077 FORMULACIÓN, DESARROLLO E IMPLEMENTACIÓN DE LA POLÍTICA PÚBLICA DE CULTURA CIUDADANA \$221

120185 INVESTIGACIÓN Y ACCIÓN COMUNICATIVA PARA LA CIUDADANÍA CULTURAL \$150

1 1 1 2 Implementar el plan promotor de cultura ciudadana

Indicadores del Proyecto

1.1.1.2.1 Plan promotor de cultura ciudadana implementado 100 100

Proyectos de Inversión

160079 FORTALECIMIENTO AL SECTOR ARTÍSTICO MEDIANTE LA APLICACIÓN DE ACCIONES DE SOSTENIBILIDAD \$5.780

160078 FORTALECIMIENTO AL SISTEMA MUNICIPAL DE CULTURA \$1.113

120179 DESARROLLO Y FORTALECIMIENTO DE LA CULTURA COMO SECTOR \$180

1 1 2 Creemos confianza

Indicadores del Programa

1.1.2.1 Confianza institucional (Confianza de los ciudadanos en las instituciones: maestros, alcaldía, funcionarios y policía) 40 33

Indicador de Plan de Desarrollo	Meta Cuatrienio	Logro Acumulado 2016-2019
Proyectos de Inversión		Ejecución Acumulada 2016-2019

1 1 2 1 Cultura del Sí

Indicadores del Proyecto

1.1.2.1.1 Campañas de pedagogía ciudadana adelantadas 4 4

Proyectos de Inversión

160081	IMPLEMENTACIÓN DE CAMPAÑAS DE CULTURA CIUDADANA	\$11.136
120182	CIUDADANÍA CULTURAL PARA LA VIDA, LA MOVILIDAD, CONVIVENCIA Y SEGURIDAD	\$1.134
160080	APLICACIÓN DE LA ENCUESTA DE CULTURA CIUDADANA	\$556

1 1 3 Medellín cuenta con todos

Indicadores del Programa

1.1.3.1 Confianza interpersonal. Confianza que los ciudadanos tienen en los demás 67 64

1 1 3 1 Fortalecer el voluntariado ciudadano

Indicadores del Proyecto

1.1.3.1.1 Voluntarios certificados por la Alcaldía de Medellín 10.000 10.000

Proyectos de Inversión

160082	FORTALECIMIENTO DEL VOLUNTARIADO CIUDADANO	\$464
120183	VOLUNTARIADO Y CONSTRUCCIÓN DE CIUDADANÍA	\$250

1 1 3 3 Creación de ecosistemas de transformación cultural

Indicadores del Proyecto

1.1.3.3.1 Proyectos territoriales implementados en el marco de la cultura ciudadana 2 2

Proyectos de Inversión

130326	EQUIPAMIENTO CULTURAL Y COMUNITARIO	\$1.934
160083	DESARROLLO DE LA ESTRATEGIA DE PROMOCIÓN DE DIVERSIDAD	\$1.735
120184	CIUDADANÍA CULTURAL PARA LA DIVERSIDAD ÉTNICA, SEXUAL Y DE GÉNERO	\$841
130281	JVE-08 FORTALECIMIENTO TEJIDO SOCIAL Y PARTICIPACIÓN CIUDADANA DE LA COMUNA 8	\$547
130373	JVE-1 CENTRO INTEGRACIÓN CULTURAL SOCIAL	\$68

Indicador de Plan de Desarrollo	Meta Cuatrienio	Logro Acumulado 2016-2019
Proyectos de Inversión		Ejecución Acumulada 2016-2019

130280 JVE-70 AGENDA PARA LAS ORGANIZACIONES CULTURALES Y PUNTO DE ENCUENTRO COMUNITARIO \$29

130372 JVE90 FORTALECIMIENTO PROCESOS CULTURALES, ARTÍSTICOS Y COMUNICACIONALES \$25

1 1 5 Buenas prácticas ciudadanas para el goce de mis derechos y deberes

Indicadores del Programa

1.1.5.1 Personas que esgrimen alguna razón para desobedecer la Ley 15 17

1 1 5 2 Héroe de la legalidad

Indicadores del Proyecto

1.1.5.2.1 Eventos realizados para fomentar el buen comportamiento 4 4

Proyectos de Inversión

160084 IMPLEMENTACIÓN DE HÉROES DE LA LEGALIDAD \$200

1 3 Medellín bien administrado

1 3 5 Innovación pública - Laboratorio de gobierno

1 3 5 8 Implementar el sistema de información territorial para la medición de impactos basados en la transversalización de las acciones

Proyectos de Inversión

160085 DESARROLLO DEL SISTEMA DE INFORMACIÓN CULTURAL \$1.330

3 Para trabajar unidos por un nuevo modelo de equidad social

3 2 Medellín Digna

3 2 1 Medellín para la niñez y la adolescencia

3 2 1 3 Incentivar la niñez talentosa

Indicadores del Proyecto

3.2.1.3.1 Estímulos otorgados a niños talentosos 168 199

Proyectos de Inversión

160086 APOYO A LA NIÑEZ TALENTOSA \$350

Indicador de Plan de Desarrollo	Meta Cuatrienio	Logro Acumulado 2016-2019
Proyectos de Inversión		Ejecución Acumulada 2016-2019
4	Para ofrecer una educación de calidad y empleo para vos	
4 3	Medellín se construye desde el arte y la cultura	
4 3 1	Bibliotecas, lectura y patrimonio para contribuir al desarrollo de la ciudadanía	

Indicadores del Programa

4.3.1.1	Alianzas interinstitucionales realizadas para ampliar el impacto de la función pública en bibliotecas, lectura y patrimonio	20	21
4.3.1.2	Población que participa en los programas de promoción de Lectura, Escritura y Oralidad de Medellín	2.000.000	2.227.274

4 3 1 1 Bibliotecas conectando territorios

Indicadores del Proyecto

4.3.1.1.1	Visitas registradas en las bibliotecas públicas	20.000.000	14.766.534
4.3.1.1.2	Proyectos bibliotecarios, de cultura digital, de memoria y de fomento de lectura y escritura realizados en los territorios	25	23
4.3.1.1.3	Niñas, niños, adolescentes y jóvenes que acceden a programas de promoción de lectoescritura en bibliotecas públicas y otros espacios de la ciudad	1.300.000	1.306.329

Proyectos de Inversión

160089	FORTALECIMIENTO DE BIBLIOTECAS PARA CONECTAR TERRITORIOS	\$53.288
120173	BIBLIOTECAS, LECTURAS Y DESARROLLO	\$17.786
130421	MCV-ESCUELAS MEDELLÍN VIVE LA MÚSICA	\$5.813
160087	DOTACIÓN DE EQUIPAMIENTOS CULTURALES	\$2.603
160088	ADECUACIÓN Y MANTENIMIENTO DE LAS INFRAESTRUCTURAS CULTURALES	\$2.452
180006	CONSTRUCCIÓN Y DOTACIÓN DE LA BIBLIOTECA LUSITANIA	\$1.945
120300	PARQUE BIBLIOTECA 12 DE OCTUBRE	\$507
120186	ADECUACIÓN Y MANTENIMIENTO DE LOS CENTROS CULTURALES	\$403
120187	DOTACIÓN DE EQUIPAMENTOS Y CENTROS CULTURALES, NUEVOS Y EXISTENTES	\$168
120299	PARQUE BIBLIOTECA SAN ANTONIO DE PRADO	\$52

Indicador de Plan de Desarrollo	Meta Cuatrienio	Logro Acumulado 2016-2019
Proyectos de Inversión		Ejecución Acumulada 2016-2019

040281	RED DE BIBLIOTECAS Y ENTIDADES DE MEMORIA	\$6
150087	16PP10-APROPIACIACIÓN SOCIAL DEL PATRIMONIO DE LA CANDELARIA	\$100
140231	15PP10-MEMORIA Y PATRIMONIO	\$1
130294	JVE-60 BIBLIOTECA LUSITANIA - CENTRALIDAD OCCIDENTE NUEVO	\$76

4 3 1 2 Lectura, escritura y oralidad

Indicadores del Proyecto

4.3.1.2.1	Eventos del Libro realizados	12	12
4.3.1.2.2	Plan de Lectura, Escritura y Oralidad de Medellín 2016-2020, implementado	80	80
4.3.1.2.3	Publicaciones realizadas dentro de la colección del Fondo Editorial	40	49

Proyectos de Inversión

160090	IMPLEMENTACIÓN DEL PLAN DE LECTURA, ESCRITURA Y ORALIDAD	\$12.841
120171	MEDELLÍN LECTURA VIVA (PLAN DE LECTURA)	\$5.414

4 3 1 3 Archivo Histórico de Medellín y Patrimonio Documental

Indicadores del Proyecto

4.3.1.3.1	Fondos documentales del Municipio de Medellín preservados	5	5
-----------	---	---	---

Proyectos de Inversión

160091	FORTALECIMIENTO DEL ARCHIVO HISTÓRICO DE MEDELLÍN	\$2.119
120169	FORTALECIMIENTO DEL ARCHIVO HISTÓRICO DE MEDELLÍN	\$496

4 3 1 4 Puesta en valor de los patrimonios y las memorias culturales

Indicadores del Proyecto

4.3.1.4.1	Activaciones realizadas para la puesta en valor de los patrimonios y las memorias culturales	4	4
-----------	--	---	---

Proyectos de Inversión

160092	IMPLEMENTACIÓN DE LAS ESTRATEGIAS DE PUESTA EN VALOR DEL PATRIMONIO CULTURAL	\$3.992
160093	RESTAURACIÓN Y RECUPERACIÓN DEL PATRIMONIO MUEBLE E INMUEBLE	\$1.801

Indicador de Plan de Desarrollo	Meta Cuatrienio	Logro Acumulado 2016-2019
Proyectos de Inversión		Ejecución Acumulada 2016-2019

120170	DIVULGACIÓN Y APROPIACIÓN DEL PATRIMONIO CULTURAL MATERIAL E INMATERIAL	\$500
160094	INVESTIGACIÓN CULTURAL Y DEL PATRIMONIO	\$445
120172	RESTAURACIÓN Y RECUPERACIÓN DE MUEBLES E INMUEBLES PATRIMONIALES	\$40
120190	INVESTIGACIÓN CULTURAL Y DEL PATRIMONIO	\$2
180056	19PP1-RECUPERACIÓN DE LA IDENTIDAD CULTURAL	\$1.435
180062	19PP50-RECUPERACIÓN DE LAS FIESTAS, TRADICIONES Y COSTUMBRES	\$505
160614	17PP99-DIVULGACIÓN DE MEMORIA Y PATRIMONIO	\$379

4 3 2 Movilización por la cultura

Indicadores del Programa

4.3.2.1	Procesos de desarrollo artístico y cultural concertados y ejecutados con la ciudadanía	14	17
---------	--	----	----

4 3 2 1 Fortalecimiento de la red Casas de la Cultura

Indicadores del Proyecto

4.3.2.1.1	Procesos comunitarios apoyados en las casas de la cultura	200	883
4.3.2.1.2	Ciudadanos que participan de procesos formativos en las casas de la cultura	9.846	21.704

Proyectos de Inversión

160095	FORTALECIMIENTO DE LA RED CASAS DE LA CULTURA	\$16.937
120178	FORTALECIMIENTO DE LOS CENTROS DE DESARROLLO	\$3.494
160615	17PP99-FORTALECIMIENTO DEL SECTOR CULTURAL - REDES Y COLECTIVOS	\$485
170153	18991-FORTALECIMIENTO DE COLECTIVOS ARTÍSTICOS Y CULTURALES	\$190

4 3 3 Creación, Formación, Fomento y Circulación artística y cultural

Indicadores del Programa

4.3.3.1	Hogares que participan al menos en una actividad cultural al año	200.000	269.400
4.3.3.2	Instituciones con proyectos de emprendimiento cultural realizados para su sostenibilidad	33	33

4 3 3 1 Fortalecimiento convocatorias públicas de arte y cultura

Indicador de Plan de Desarrollo	Meta Cuatrienio	Logro Acumulado 2016-2019
Proyectos de Inversión		Ejecución Acumulada 2016-2019

Indicadores del Proyecto

4.3.3.1.1	Ciudadanos beneficiados en las convocatorias de arte y cultura	1.843	2.816
-----------	--	-------	-------

Proyectos de Inversión

160097	CONSOLIDACIÓN DE LAS CONVOCATORIAS PÚBLICAS		\$25.030
120189	CONVOCATORIAS PÚBLICAS PARA LA DEMOCRATIZACIÓN DE LA CULTURA		\$5.746
160096	FORTALECIMIENTO DE LA INFRAESTRUCTURA PARA EL DESARROLLO DE LAS ARTES ESCÉNICAS DE MEDELLÍN		\$4.185
140060	FORTALECIMIENTO DE LA INFRAESTRUCTURA PARA EL DESARROLLO DE LAS ARTES ESCÉNICAS		\$1.559
160616	17PP99-FORTALECIMIENTO DEL SECTOR CULTURAL ESTÍMULOS	-	\$1.799
170164	18PP60- APOYO PARA EL FOMENTOS DE LAS ORGANIZACIONES DEL SECTOR CULTURAL Y ARTÍSTICO		\$300
170160	18PP13-FORTALECIMIENTO DE LOS PROCESOS CULTURALES		\$295
150098	16PP90-ARTICULACIÓN Y FORTALECIMIENTO CULTURAL		\$115

4 3 3 2 Redes de formación artística y cultural

Indicadores del Proyecto

4.3.3.2.1	Niñas, niños, adolescentes y jóvenes inscritos en programas de formación artística y cultural	27.497	28.039
-----------	---	--------	--------

Proyectos de Inversión

160098	FORTALECIMIENTO REDES DE FORMACIÓN ARTÍSTICA Y CULTURAL		\$37.002
120176	FORMACIÓN Y CREACIÓN PARA LA CIUDADANÍA		\$9.796
160617	17PP99-FORMACIÓN CULTURAL Y ARTÍSTICA		\$3.218
190003	19PP8-MEJORAMIENTO DE LA GESTIÓN CULTURAL Y ARTÍSTICA		\$1.537
190040	19PP5-FORTALECIMIENTO DE LOS PROCESOS FORMATIVOS Y DE PROYECCIÓN DE LOS AGENTES CULTURALES		\$1.290
170157	18PP7-DESARROLLO DE LAS CAPACIDADES DE EXPRESIÓN ARTÍSTICA Y CULTURAL		\$1.091
170155	18PP5-APOYO PARA LA CREACIÓN DE UNA ESCUELA DE FORMACIÓN ARTÍSTICA Y CULTURAL		\$921

Indicador de Plan de Desarrollo	Meta Cuatrienio	Logro Acumulado 2016-2019
Proyectos de Inversión		Ejecución Acumulada 2016-2019
190016	19PP90-FORTALECIMIE DE LA IDENTIDAD CULTURAL	\$871
170158	18PP13-CAPACITACIÓN PARA LA GESTIÓN Y OPERACIÓN DE PROYECTOS ARTÍSTICOS Y CULTURALES	\$865
150083	16PP7-EL ARTE Y LA CULTURA UNA OPCIÓN DE VIDA	\$745
150079	16PP3-FORTALECIMIENTO Y PROYECCIÓN DE LOS PROCESOS ARTISTICOS DE MANRIQUE	\$636
170156	18PP5-FORMACIÓN ARTÍSTICA Y CULTURAL	\$595
150097	16PP80-FORTALECIMIENTO DE LAS EXPRESIONES ARTÍSTICAS Y CULTURALES	\$579
150078	16PP2-FORTALECIMIENTO DE LAS DINÁMICAS ARTÍSTICAS Y CULTURALES	\$547
150088	16PP11-FORTALECIMIENTO DE LOS PROCESOS ARTÍSTICOS Y CULTURALES	\$511
170161	18PP14-IMPLEMENTACIÓN Y OPERACIÓN DE SEMILLEROS EN FORMACIÓN ARTÍSTICA	\$496
150092	16PP15-GUAYABAL SE FORTALECE CULTURAL Y ARTÍSTICAMENTE	\$494
170159	18PP13-APOYO PARA LA CREACIÓN DE UNA ESCUELA DE FORMACIÓN ARTÍSTICA Y CULTURAL	\$470
150084	16PP8-CULTURA Y EDUCACIÓN: PROGRAMAS TRANSFORMADORES	\$448
170166	18PP80-FORMACIÓN ARTÍSTICA Y CULTURAL	\$418
170163	18PP16-DIFUSIÓN DE LAS DIFERENTES EXPRESIONES ARTÍSTICAS Y CULTURALES	\$370
180004	18PP70-FORMACIÓN ARTÍSTICA Y CULTURAL EN EL CORREGIMIENTO DE ALTAVISTA	\$333
190041	19PP16-IMPLEMENTACIÓ DE ESTRATEGIAS INCLUYENTES PARA EL DESARROLLO CULTURAL	\$306
150093	16PP16-BELÉN, POR UN TERRITORIO DE ARTE Y CULTURA	\$290
180061	19PP50-FORMACIÓN EN ARTES Y CULTURA PARA TODOS LOS GRUPOS POBLACIONALES	\$261
180003	18PP50-APOYO PARA LA CREACIÓN DE UNA ESCUELA DE FORMACIÓN ARTÍSTICA Y CULTURAL	\$248
180013	18PP11-FORMACIÓN ARTÍSTICA Y CULTURAL	\$156
140120	15PP1-PLAN DE DESARROLLO CULTURAL Y ARTÍSTICO	\$114

Indicador de Plan de Desarrollo	Meta Cuatrienio	Logro Acumulado 2016-2019
Proyectos de Inversión		Ejecución Acumulada 2016-2019
140130	15PP11-FORTALECIMIENTO DE LOS PROCESOS ARTÍSTICOS Y CULTURALES	\$75
140122	15PP3-OPORTUNIDAD Y PERTINENCIA EN LOS PROCESOS CULTURALES, EXPRESIONES ARTÍSTICAS Y JUVENILES	\$54
140121	15PP2-FORTALECIMIENTO DE LAS DINÁMICAS ARTÍSTICAS Y CULTURALES	\$49
140124	15PP5-CONTINUIDAD DE LOS PROGRAMAS QUE PROMUEVEN EL ARTE Y LA CULTURA	\$45
140127	15PP8-FORTALECIMIENTO DE DIVERSAS EXPRESIONES, MANIFESTACIONES, DINÁMICAS Y PROCESOS CULTURALES Y ARTÍSTICOS	\$21
140134	15PP16-BELÉN, UN TERRITORIO DE ARTE Y CULTURA	\$4
140138	15PP80-FORTALECIMIENTO DE LAS EXPRESIONES ARTÍSTICAS Y CULTURALES CON EQUIDAD TERRITORIAL, DE GÉNERO Y GENERACIONAL.	\$3
140137	15PP70-FORMACIÓN ARTÍSTICA Y ESTÍMULOS AL ARTE Y LA CULTURA	\$0
140370	15PP13-ARTE Y CULTURA CIUDADANA PARA LA VIDA Y LA CONVIVENCIA	\$0

4 3 3 3 Formación de públicos – Tarjeta única ciudadana

Indicadores del Proyecto

4.3.3.3.1	Ciudadanos asistentes a eventos culturales de ciudad por un año	2.800.000	3.200.000
4.3.3.3.2	Asistentes a eventos culturales en equipamientos públicos	243.251	249.590
4.3.3.3.3	Asistentes con ingreso gratuito a museos, teatros, parques y eventos culturales especiales	3.338.096	2.747.228

Proyectos de Inversión

160102	CONSOLIDACIÓN DE EVENTOS DE CIUDAD	\$91.673
160099	FORMACIÓN DE PÚBLICOS - TARJETA ÚNICA CIUDADANA	\$21.042
160101	APOYO A INICIATIVAS Y ENTIDADES CULTURALES	\$16.056
120181	FOMENTO DE IDENTIDAD DE CIUDAD	\$13.578
160100	APOYO PARQUE EXPLORA	\$8.088
120174	CULTURA CIUDADANA EN EQUIDAD	\$6.464
120188	PROGRAMA DE FORMACIÓN DE PÚBLICOS	\$3.268

Indicador de Plan de Desarrollo	Meta Cuatrienio	Logro Acumulado 2016-2019
Proyectos de Inversión		Ejecución Acumulada 2016-2019
170063	CONSTRUCCIÓN Y ADECUACIÓN DE EQUIPAMIENTO CULTURAL EN EL CORREGIMIENTO DE SANTA ELENA	\$3.241
120180	PARQUE EXPLORA OPERACIÓN	\$2.407
160103	DESARROLLO DE PROGRAMACIÓN ARTÍSTICA EN LAS UVAS	\$2.055
150215	AGENDA ARTÍSTICA Y CULTURAL UVAS Y CASAS DE MÚSICA	\$349
160618	17PP99-IMPLEMENTACIÓN DE AGENDA ARTÍSTICA Y CULTURAL	\$5.158
180057	19PP6-DESARROLLO DE INICIATIVAS ARTÍSTICAS Y CULTURALES PARA LA CONVIVENCIA Y LA VIDA DIGNA	\$1.839
180058	19PP9-GENERACIÓN DE PROCESOS CULTURALES Y ARTÍSTICOS PARA TODOS	\$1.501
180059	19PP12-APOYO A LAS INICIATIVAS PROCULTURALES	\$1.388
190004	19PP10-APOYO A INICIATIVAS Y MANIFESTACIONES ARTÍSTICAS Y CULTURALES	\$1.382
150082	16PP6-APOYO Y FOMENTO A LOS PROCESOS DE FORMACIÓN Y FORTALECIMIENTO DEL SECTOR CULTURAL	\$1.000
150077	16PP1-CONTINUIDAD Y FORTALECIMIENTO DEL PLAN DE DESARROLLO CULTURAL	\$990
150080	16PP4-PROMOCIÓN, INTEGRACIÓN Y ARTICULACIÓN DE PROCESOS ARTÍSTICOS Y CULTURALES	\$984
150089	16PP12 PLAN DE DESAROLLO CULTURAL DE LA AMÉRICA	\$922
180020	18PP10-FORTALECIMIEN DEL SECTOR ARTÍSTICO Y CULTURAL	\$895
150085	16PP9-FORMACIÓN, PROGRAMACIÓN Y FORTALECIMIENTO DE LA GESTIÓN CULTURAL	\$872
170152	18PP1-FORTALECIMIENTO DE LA PROYECCIÓN TERRITORIAL DE LOS GRUPOS ARTÍSTICOS	\$800
150081	16PP5-CONTINUIDAD DE LOS PROGRAMAS QUE PROMUEVEN EL ARTE Y LA CULTURA	\$724
150091	16PP14-DESARROLLO CULTURAL DE EL POBLADO	\$655
150090	16PP13-ARTE Y CULTURA PARA LA VIDA Y LA CONVIVENCIA	\$571
150086	16PP10-PROMOCIÓN DEL ARTE Y LA CULTURA DE LA CANDELARIA	\$546
150095	16PP60-APOYO Y FORTALECIMIENTO A LA AGENDA Y PLAN CULTURAL	\$527

Indicador de Plan de Desarrollo	Meta Cuatrienio	Logro Acumulado 2016-2019
Proyectos de Inversión		Ejecución Acumulada 2016-2019
190024	19PP70-APOYO A INICIATIVAS CULTURALES Y ARTÍSTICAS	\$506
170162	18PP15-APOYO PARA LA CREACIÓN DE UNA ESCUELA DE FORMACIÓN ARTÍSTICA Y CULTURAL	\$494
180019	18PP8-IMPLEMENTACIÓN DE UNA AGENDA CULTURAL Y ARTÍSTICA	\$394
180002	18PP70-APOYO PARA LA REALIZACIÓN DE LA SEMANA CULTURAL EN EL CORREGIMIENTO DE ALTAVISTA	\$350
140132	15PP14-ACTIVACIÓN DEL ESPACIO PÚBLICO PARA EL FORTALECIMIENTO DEL TEJIDO SOCIAL, LA CULTURA Y LA COMPETITIVIDAD	\$317
180012	18PP9-APROVECHAMIENTO DE LAS DIFERENTES EXPRESIONES ARTÍSTICAS Y CULTURALES	\$294
190017	19PP80-FORTALECIMIE DE AGENTES Y ENTIDADES CULTURALES	\$252
170165	18PP60-APOYO PARA LA PROMOCIÓN DE LAS FIESTAS, TRADICIONES Y COSTUMBRES DEL CORREGIMIENTO	\$245
180005	18PP90-FORTALECIMIEN DE LA IDENTIDAD CULTURAL EN ESPACIOS DE PROYECCIÓN ARTÍSTICA	\$233
170154	18PP4-FORMACIÓN CULTURAL Y ARTÍSTICA PARA LA POBLACIÓN LGTBI	\$193
150096	16PP70-APOYO A LA SEMANA CULTURAL ALTAVISTA 2016	\$150
140125	15PP6-APOYO Y FOMENTO PROCESOS DE FORMACIÓN, PROGRAMACIÓN ARTÍSTICA Y CULTURAL Y EL FORTALECIMIENTO DEL SECTOR CULTURAL	\$76
180060	19 P P 1 3 - D E S A R R O L L O D E E N C U E N T R O S INTERGENERACIONALES PARA LA VISIBILIZACIÓN DEL ADULTO MAYOR	\$70
140135	15PP50-ESCUELA ITINERANTE DE ARTES, RECREACIÓN Y OFICIOS PARA TODOS LOS GRUPOS POBLACIONALES	\$35
140123	15PP4-PROMOCION DEL DESARROLLO CULTURAL	\$31
140126	15PP7-EL ARTE Y LA CULTURA UNA OPCIÓN DE VIDA	\$30
150094	16PP16-APOYO AL FESTIVAL DE MITOS Y LEYENDAS DE BELÉN	\$25
140131	15PP12-PLAN DE DESARROLLO CULTURAL	\$23
140128	15PP9-FORMACIÓN, PROGRAMACIÓN Y FORTALECIMIENTO DE LA GESTIÓN CULTURAL PARA EL FOMENTO DE LAS PRÁCTICAS ARTÍSTICAS Y CULTURALES	\$17

Indicador de Plan de Desarrollo	Meta Cuatrienio	Logro Acumulado 2016-2019
Proyectos de Inversión		Ejecución Acumulada 2016-2019

140129 15PP10-FORMACIÓN ARTÍSTICA Y CULTURAL \$14

140136 15PP60-SAN CRISTÓBAL PROMUEVE Y FORTALECE LA EXPRESIÓN CULTURAL TRADICIONAL Y CONTEMPORÁNEA \$0

4 3 3 4 Intercambios culturales con el mundo (Ciudades Hermanas y aliados de Medellín)

Indicadores del Proyecto

4.3.3.4.1 Intercambios culturales de Medellín realizados con otras ciudades del mundo 3 6

Proyectos de Inversión

160104 FORTALECIMIENTO DE LOS INTERCAMBIOS CULTURALES CON EL MUNDO \$150

4 3 3 5 Apoyar la producción audiovisual y cinematográfica en Medellín

Indicadores del Proyecto

4.3.3.5.2 Cinemateca municipal creada y en funcionamiento 100 100

Proyectos de Inversión

160105 IMPLEMENTACIÓN DE LA CINEMATECA MUNICIPAL \$2.320

4 4 Medellín con acceso al empleo

4 4 4 Creación y fortalecimiento empresarial

4 4 4 3 Apoyar emprendimiento social, educativo, cultural, deportivo y artesanal

Proyectos de Inversión

160106 APOYO A EMPRENDIMIENTOS CULTURALES \$1.150

4 4 4 8 Distrito de Innovación y Emprendimiento

Indicadores del Proyecto

4.4.4.8.2 Trabajadores del arte y la cultura con profesionalización 300 145

Proyectos de Inversión

160107 FORMACIÓN A ARTISTAS \$3.141

6 Para recuperar el Centro y trabajar por nuestros territorios

6 4 Medellín vuelve a su Centro

Indicador de Plan de Desarrollo	Meta Cuatrienio	Logro Acumulado 2016-2019
Proyectos de Inversión		Ejecución Acumulada 2016-2019

6	4	1	Articulación entre planes para la recuperación integral del Centro
----------	----------	----------	---

6	4	1	2	Plan cultural del Centro
----------	----------	----------	----------	---------------------------------

Indicadores del Proyecto

6.4.1.2.1	Plan cultural formulado e implementado con las instituciones de educación y cultura del Centro	100	100
-----------	--	-----	-----

Proyectos de Inversión

160109	DESARROLLO DE MERCADOS ARTESANALES	\$1.216
--------	------------------------------------	---------

160108	FORMULACIÓN E IMPLEMENTACIÓN DEL PLAN CULTURAL DEL CENTRO	\$495
--------	---	-------

120175	FOMENTO Y DESARROLLO DE MERCADOS ARTESANALES	\$141
--------	--	-------

6	4	4	Presencia institucional y gobernabilidad
----------	----------	----------	---

6	4	4	3	Todos podemos conocer y volver al Centro
----------	----------	----------	----------	---

Proyectos de Inversión

160613	RECUPERACIÓN DE ESPACIOS CULTURALES EN EL CENTRO	\$1.431
--------	--	---------

6	4	4	4	Eventos de ciudad en el Centro
----------	----------	----------	----------	---------------------------------------

Proyectos de Inversión

160612	IMPLEMENTACIÓN DE EVENTOS DE CIUDAD EN EL CENTRO	\$1.092
--------	--	---------

Biblioteca Pública Piloto

Principales resultados e Impactos 2016-2019

- ◆ Logramos la adecuación y repotenciación del edificio de la Sede Central de la Biblioteca Pública Piloto de Medellín, permitiendo actualizar la edificación en lo que concierne a las normas sismo-resistentes, modernizar sus espacios y las redes eléctricas, hidrosanitaria, voz y datos y contra incendios de la estructura; adicionalmente, se incluyeron accesos para personas con movilidad reducida (rampas y ascensor). La nueva reorientación del espacio permitió abrir nuevas salas y proponer nuevas vocaciones para el uso y aprovechamiento de éste. Con una inversión ejecutada de \$9.358.788.889
- ◆ Logramos albergar **2.082.335 visitantes en la sede central y sus filiales**, aportando el 10% a la meta en el Plan de Desarrollo, de las visitas registradas a las bibliotecas públicas de la ciudad, planeada en 20.000.000 de personas para todo el Sistema de Bibliotecas Públicas de Medellín.
- ◆ Posibilitamos más de **425 mil niñas, niños, adolescentes y jóvenes** accedieran a programas de promoción de lectoescritura en bibliotecas públicas y otros espacios de la ciudad. Cifra que representa el 33% del cumplimiento de la meta del Plan de Desarrollo, estimada en 1.300.000 personas. con una inversión ejecutada **\$3.865.805.768**.
- ◆ Logramos recuperar en el fortalecimiento de los servicios bibliotecarios como en las estrategias de gestión de la Memoria y el Patrimonio Bibliográfico, Documental y Audiovisual, **11 tipos de alianzas interinstitucionales** que permitieron ampliar el impacto de la función pública en bibliotecas, lectura y patrimonio. Con una inversión ejecutada de **\$1.100.787.005**.
- ◆ Entregamos un espacio renovado físicamente, y también en sus contenidos, como: un nuevo **Plan Estratégico “Un puente entre tiempos” 2018-2024** que establece las nuevas apuestas estratégica de la Biblioteca, un **Estudio técnico** para la adecuación de la planta de personal, contemplado dentro de la ruta de modernización y reorganización administrativa y la **certificación de calidad en el marco de la norma ISO 9001:2015** otorgada por ICONTEC en el 2019, con una inversión ejecutada \$500.000.000.

Indicador de Plan de Desarrollo	Meta Cuatrienio	Logro Acumulado 2016-2019
Proyectos de Inversión		Ejecución Acumulada 2016-2019

Biblioteca Pública Piloto	\$14.540
----------------------------------	-----------------

4	Para ofrecer una educación de calidad y empleo para vos
----------	--

4 3	Medellín se construye desde el arte y la cultura
------------	---

4 3 1	Bibliotecas, lectura y patrimonio para contribuir al desarrollo de la ciudadanía
--------------	---

4 3 1 1	Bibliotecas conectando territorios
----------------	---

Proyectos de Inversión

130679	ADECUACIONES Y REFORMAS EDIFICIO BPP	\$5.211
--------	--------------------------------------	---------

170058	ADECUACIÓN Y REFORMA EDIFICIO DE LA BPP	\$4.148
--------	---	---------

170050	FORTALECIMIENTO DE LOS SERVICIOS BIBLIOTECARIOS	\$2.850
--------	---	---------

070002	FORTALECIMIENTO DE LOS SERVICIOS BIBLIOTECARIOS Y CULTURALES DE LA BIBLIOTECA PÚBLICA PILOTO	\$816
--------	--	-------

170057	FORTALECIMIENTO DE LA BIBLIOTECA PÚBLICA PILOTO	\$500
--------	---	-------

4 3 1 3	Archivo Histórico de Medellín y Patrimonio Documental
----------------	--

Proyectos de Inversión

080316	FORTALECIMIENTO DE LA MEMORIA DOCUMENTAL	\$180
--------	--	-------

4 3 1 4	Puesta en valor de los patrimonios y las memorias culturales
----------------	---

Proyectos de Inversión

170052	FORTALECIMIENTO DE ESTRATEGIAS DE GESTIÓN DE LA MEMORIA Y EL PATRIMONIO DOCUMENTAL	\$835
--------	--	-------

Colegio Mayor de Antioquia

Principales resultados e Impactos 2016-2019

- ◆ Obtuvimos aprobación del Consejo Nacional de Acreditación de las condiciones iniciales para el proceso de Acreditación Institucional, lo que daría como resultado para el año 2020 en ser la segunda IES del Municipio en ser acreditada.
- ◆ Tuvimos presencia en 13 comunas y dos corregimientos del territorio de la ciudad, con el desarrollo de las iniciativas del Presupuesto Participativo.
- ◆ Obtuvimos la autorización para ofertar nuevos programas académicos: (Profesional en Gastronomía y Culinaria con registro calificado otorgado mediante Resolución 03522 del 1 de marzo de 2018, por término de 7 años y Tecnología en Seguridad y Salud en el Trabajo).
- ◆ Obtuvimos la acreditación en alta calidad de dos nuevos programas académicos (Tecnología en Gestión de Servicios Gastronómicos y Biotecnología)
- ◆ Aumentamos la cobertura estudiantil de los programas hasta 5676 estudiantes en 2019-2 (corte a sep. 30 de 2019).
- ◆ Mejoramos la cualificación de nuestros docentes de planta, facilitando estudios de posgrado como: Doctorados y Maestrías, 15 y 4 docentes respectivamente, de los cuales a la fecha se han graduado 7 Doctores y 1 Magister.
- ◆ Mantuvimos la retención académica en un 88.3% durante el cuatrienio.
- ◆ Obtuvimos la patente de invención LED (ULCLED), y 2 diseños industriales (sofá y sofá cama).
- ◆ Solicitamos cuatro (4) nuevas patentes de invención sobre investigaciones desarrolladas en la Institución: Bloque impermeable de asfalto reciclado comprimido, Sistema de generación de energía a partir de un amortiguador magnético axial y un transformador mono inducido, mezclador de corriente para sistemas híbridos, formulación para la degradación de colorantes azoicos en agua.

- ◆ Fortalecimos la actividad de movilidad internacional entrante y saliente entre estudiantes y docentes, con varias universidades de América (Argentina, Brasil, Chile, Ecuador, México, Perú, Uruguay, Bolivia, Cuba, Guatemala) y Europa (Alemania, Bélgica, Canadá, España, Estados Unidos, Hungría, Austria).
- ◆ Desarrollamos en conjunto con las 3 IES del municipio y Sapiencia la estrategia SER IN, la cual consiste en la aplicación de metodologías como talleres tipo Coaching y talleres creativo experienciales con enfoque STEM+H, en la que los jóvenes tienen la oportunidad de fortalecer su proceso de orientación vocacional hacia los programas tecnológicos de estas 3 instituciones.
- ◆ Creamos el nuevo grupo de investigación de la Facultad de Ciencias Sociales: Planeación, Desarrollo y Educación (PLAN D + E).
- ◆ Creamos, en convenio con Sapiencia, la revista SINERGIA, para la divulgación científica digital de artículos institucionales y externos.
- ◆ Pusimos en funcionamiento el nuevo edificio de borde para el desarrollo de las actividades de Bienestar Institucional.

Indicador de Plan de Desarrollo	Meta Cuatrienio	Logro Acumulado 2016-2019
Proyectos de Inversión		Ejecución Acumulada 2016-2019
Colegio Mayor de Antioquia		\$52.874

4	Para ofrecer una educación de calidad y empleo para vos		
4 1	Medellín garantiza su oferta educativa		
4 1 2	Fortalecer el sistema de educación técnica y superior		
4 1 2 1	Apoyo para el acceso a la educación superior		

Proyectos de Inversión

160547	AMPLIACIÓN Y SOSTENIMIENTO DE COBERTURA EN EDUCACIÓN SUPERIOR - COLEGIO MAYOR DE ANTIOQUIA	EN	\$12.381
120197	COBERTURA COLEGIO MAYOR		\$2.987
180044	19PP99-APOYO PARA EL ACCESO Y PERMANENCIA PARA LA EDUCACIÓN SUPERIOR COLEGIO MAYOR		\$10.324
170078	18PP99-APOYO PARA EL ACCESO Y PERMANENCIA EN EDUCACIÓN SUPERIOR - COLEGIO MAY		\$6.721
160575	17PP99-FORMACIÓN CAMINO HACIA LA EDUCACIÓN SUPERIOR – COLEGIO MAYOR		\$4.725
180071	19PP99-APOYO Y SEGUIMIENTO A LA EDUCACIÓN SUPERIOR COLEGIO MAYOR		\$842
150323	16PP7-CAMINO A LA EDUCACIÓN SUPERIOR		\$645
170097	18PP1-APOYO Y SEGUIMIENTO A LA EDUCACIÓN SUPERIOR - COLEGIO MAYOR		\$559
150320	16PP4-ACCESO Y PERMANENCIA EN LA EDUCACIÓN SUPERIOR COLEGIO MAYOR DE ANTIOQUIA		\$510
150324	16PP9-CAMINO A LA EDUCACIÓN SUPERIOR		\$395
150319	16PP3-CAMINO A LA EDUCACIÓN SUPERIOR, A TRAVÉS DEL COLEGIO MAYOR DE ANTIOQUIA		\$388
150361	16PP60-CAMINO A LA EDUCACIÓN SUPERIOR		\$340
150321	16PP5-CAMINO A LA EDUCACIÓN SUPERIOR		\$241
150322	16PP6-CAMINO A LA EDUCACIÓN SUPERIOR		\$223
150360	16PP16-CAMINO A LA EDUCACIÓN SUPERIOR		\$204

Indicador de Plan de Desarrollo	Meta Cuatrienio	Logro Acumulado 2016-2019
Proyectos de Inversión		Ejecución Acumulada 2016-2019
160576	17PP1-CONTROL Y SEGUIMIENTO DE LA EDUCACIÓN SUPERIOR – COLEGIO MAYOR	\$172
150325	16PP11-CAMINO A LA EDUCACIÓN SUPERIOR	\$144
150326	16PP12-CAMINO A LA EDUCACIÓN SUPERIOR	\$100
150067	16PP9-PREUNIVERSITARIOS Y PREICFES	\$100
150359	16PP13-CAMINO A LA EDUCACIÓN SUPERIOR, A TRAVÉS DEL COLEGIO MAYOR DE ANTIOQUIA	\$87
150362	16PP90-CAMINO HACIA LA EDUCACIÓN SUPERIOR	\$62
150066	16PP8-PREUNIVERSITARIOS	\$60
150318	16PP2-CAMINO A LA EDUCACIÓN SUPERIOR	\$32
150317	16PP1-CAMINO A LA EDUCACIÓN SUPERIOR	\$19
4 1 2 2 Fortalecimiento de la sinergia de las tres instituciones públicas de educación superior		
Proyectos de Inversión		
160544	MEJORAMIENTO DE LA CALIDAD DE LA EDUCACIÓN SUPERIOR PÚBLICA-COLEGIO MAYOR DE ANTIOQUIA	\$8.880
120196	ACREDITACIÓN DE CALIDAD COLEGIO MAYOR	\$1.734

Instituto de Deportes y Recreación de Medellín -INDER-

Principales resultados e Impactos 2016-2019

- ◆ Mensualmente, atendimos un promedio de 274.592 usuarios en nuestra oferta regular en deporte, recreación y actividad física. Incluyendo los eventos apoyados e institucionales y demás actividades, la cifra asciende a 489.243 usuarios atendidos en promedio cada año.
- ◆ Administramos 944 escenarios públicos, de los cuales 670 corresponden a escenarios barriales, 183 a escenarios para nuevas tendencias y 91 escenarios para el alto rendimiento en la Unidad Deportiva Atanasio Girardot.
- ◆ Construimos el Plan Maestro de Escenarios Públicos, como un instrumento que procura la sostenibilidad y la priorización de la inversión física bajo criterios técnicos.
- ◆ Realizamos 403 intervenciones de infraestructura, entre obra nueva, adecuaciones, mantenimiento e instalación de gimnasios al aire libre y street workout, en las 16 comunas y los 5 corregimientos.
- ◆ Logramos las adecuaciones de los escenarios deportivos, recreativos y de actividad física al interior de las Unidades Deportivas que hacen parte del corredor de Distrito D, también iniciamos las intervenciones urbanísticas para consolidar la conexión entre las Unidades Deportivas del corredor recreo deportivo.
- ◆ Recibimos mensualmente alrededor de 71.441 usuarios en la Unidad Deportiva Atanasio Girardot y 367.703 usuarios en los diferentes escenarios deportivos y recreativos barriales.
- ◆ Aumentamos la cobertura de las estrategias de primera infancia (0 a 5 años) logrando la consolidación de las mismas en territorio, contando con 716 grupos (425 Estimulación, 109 Madres gestantes y 182 Iniciación al movimiento) distribuidos en las diferentes comunas de la ciudad, atendiendo alrededor de 20.029 usuarios cada mes.

- ◆ Atendimos 72 ludotecas abiertas al público, brindando alternativas de recreación a 41.844 niños y niñas entre los 0 a 10 años de la ciudad de Medellín.
- ◆ Llegamos a atender mensualmente alrededor de 42.000, niños, niñas, adolescentes, jóvenes y adultos con procesos de formación deportiva en las estrategias que componen las Escuelas Populares del Deporte.
- ◆ Más de 35.000 niños, niñas, adolescentes y jóvenes de las Instituciones Educativas de la ciudad participaron en los Festivales Inderescolares y los Juegos Indercolegiados.
- ◆ Creamos el Team Medellín, como un proyecto de ciudad que apoya a 115 deportistas con proyección al alto rendimiento. Por medio de intervención técnica, metodológica, científica y psicosocial, fortalecimos el desarrollo deportivo de la ciudad mejorando los resultados a nivel departamental, nacional e internacional.
- ◆ Con la estrategia Canas al Aire atendimos más de 35.000 usuarios cada año. Además, realizamos varios eventos como los Juegos Deportivos y Recreativos del Adulto Mayor y apoyamos la realización de la Caminada del Adulto Mayor con una participación de 12.000 personas. De igual manera, representamos a la ciudad en los Juegos Nacionales del Adulto Mayor en La Rochela, Caldas con 113 adultos mayores.
- ◆ Más de 5.700 personas en situación de discapacidad atendidos en la estrategia 'Sin límites' a través de actividad física adaptada a sus requerimientos y necesidades, brindando un espacio donde se mejora la condición física y la calidad de vida de estas personas. Además, realizamos la XVIII Versión de los Juegos Deportivos y Recreativos para personas con discapacidad.
- ◆ Fortalecimos los procesos formativos en 10 modalidades de nuevas tendencias: Agility, Bike Trial, Capoeira, Freestyle Frisbee, Orientación Deportiva, Parkour, Salto con Doble Cuerda, Skate, Street Workout y Slackline, atendiendo más de 900 personas.
- ◆ Logramos la intervención en 87 instituciones educativas con la estrategia Deporte, convivencia y paz, con más de 519 actividades de sensibilización realizadas cada año.

- ◆ Atendimos cerca de 1.200 usuarios mensualmente en el campus digital que recorre las diferentes comunas y corregimientos de la ciudad con oferta digital interactiva.
- ◆ Habilitamos 65 kilómetros como Vías activas y saludables, incluyendo la ampliación del tramo del Estadio (el anillo interno) y la apertura del tramo del Cerro El Volador, logrando dinamizar ambos espacios para fomentar la sana convivencia, el aprovechamiento del tiempo libre, el encuentro familiar y la práctica de actividades físicas, deportivas y recreativas.
- ◆ Celebramos los 35 años de la estrategia *Vías Activas y Saludables*, este evento convocó a más de 23.800 personas pertenecientes a todos los segmentos poblacionales que regularmente visitan las diferentes ciclovías a través de la práctica de actividades físicas, deportivas y recreativas.
- ◆ Anualmente, realizamos alrededor de 80 caminadas urbanas y rurales con más de 11.000 participantes.
- ◆ Fuimos reconocidos a nivel nacional e internacional como ciudad de grandes eventos deportivos tales como: Tour Colombia 2.1, Copa David Colombia vs. Chile, L'Etape Colombia By Le Tour De France, XXIV Campeonato Panamericano y Parapanamericano de tiro con arco, Copa Mundo Tiro con arco, Fitness 2.0 - 2° Congreso Internacional Academia & Fitness, Pacific Rim Championships 2018, Seis Naciones Sudamericano de Rugby, Campeonato Panamericano de Bmx - Copa Latinoamericana Round 4 C1, el Gran Prix internacional Ximena Restrepo, Challenger ATP Medellín, Torneo IRT Internacional de Ajedrez Feria de las Flores Medellín, Maratón Medellín, Expofitness y el Festival de Festivales.

Indicador de Plan de Desarrollo	Meta Cuatrienio	Logro Acumulado 2016-2019
Proyectos de Inversión		Ejecución Acumulada 2016-2019

Instituto de Deportes y Recreación de Medellín – INDER

\$444.931

1	Creemos en la confianza ciudadana		
1	1	Cultura Medellín	
1	1	5	Buenas prácticas ciudadanas para el goce de mis derechos y deberes

Indicadores del Programa

1.1.5.3 Personas que perciben los beneficios de la actividad física saludable 70 95

1	1	5	4	Fortalecimiento de la actividad física saludable
----------	----------	----------	----------	---

Indicadores del Proyecto

1.1.5.4.1 Personas que participan en actividades deportivas con frecuencia semanal 297.762 240.505

Proyectos de Inversión

160545	FORTALECIMIENTO DE LA PARTICIPACIÓN DE LA POBLACIÓN ADULTA EN PROGRAMAS INDER DE DEPORTE, RECREACIÓN Y ACTIVIDAD FÍSICA EN LA CIUDAD DE MEDELLÍN	\$16.477
160484	APROVECHAMIENTO DE LAS VÍAS ACTIVAS Y SALUDABLES Y OTROS ESPACIOS DE CIUDAD PARA LA REALIZACIÓN DE PRÁCTICAS DEPORTIVAS, RECREATIVAS Y DE ACTIVIDAD FÍSICA EN EL MUNICIPIO DE MEDELLÍN.	\$13.048
120327	FORTALECIMIENTO DE LA ACTIVIDAD FÍSICA SALUDABLE	\$5.233
120328	CICLOVÍAS RECREATIVAS, INSTITUCIONALES Y BARRIALES	\$3.113
160653	17PP99-FORTALECIMIENTO DE LA PARTICIPACIÓN DE LA POBLACIÓN ADULTA EN PROGRAMAS INDER DE DEPORTE, RECREACIÓN Y ACTIVIDAD FÍSICA EN EL MUNICIPIO DE MEDELLÍN	\$1.251
150483	16PP1-IMPLEMENTACIÓN DEL PLAN DE DESARROLLO DEPORTIVO, RECREATIVO Y DE ACTIVIDAD FÍSICA CON ENFOQUE POBLACIONAL	\$1.024
150436	16PP6-AUMENTO DE LA OFERTA DE ACTIVIDAD FÍSICA Y RECREO-DEPORTIVA	\$900
150442	16PP12- FORTALECIMIENTO DEL DEPORTE, LA RECREACIÓN Y LA ACTIVIDAD FÍSICA	\$710
150448	16PP70-FOMENTO DE HÁBITOS DE VIDA SALUDABLES	\$400

Indicador de Plan de Desarrollo	Meta Cuatrienio	Logro Acumulado 2016-2019
Proyectos de Inversión		Ejecución Acumulada 2016-2019

160640	17PP15-APROVECHAMIENTO DE LOS ESPACIOS DE LA CIUDAD PARA EL DEPORTE, LA RECREACION Y LA ACTIVIDAD FISICA	\$36
--------	--	------

1 1 5 5 Cultura del fútbol

Indicadores del Proyecto

1.1.5.5.2	Campañas educativas realizadas que promuevan la convivencia en el contexto deportivo	4	4
-----------	--	---	---

Proyectos de Inversión

160506	IMPLEMENTACIÓN DE ESTRATEGIAS PEDAGÓGICAS PARA LA PROMOCIÓN DE LA CULTURA DEL FUTBOL EN LA CIUDAD DE MEDELLÍN	\$324
--------	---	-------

1 1 5 6 Cultura D

Indicadores del Proyecto

1.1.5.6.1	Personas que mejoran las competencias para la participación en el ámbito del deporte, la recreación y la actividad física	1.200	1.286
-----------	---	-------	-------

Proyectos de Inversión

160507	DESARROLLO DE HABILIDADES Y CAPACIDADES FÍSICAS MEDIANTE ACTIVIDADES EN DEPORTE, RECREACIÓN Y ACTIVIDAD FÍSICA PARA LOS NIÑOS Y NIÑAS	\$27.165
--------	---	----------

160511	CONSTRUCCIÓN DE LA CULTURA D MEDIANTE EL DEPORTE, LA RECREACIÓN Y LA ACTIVIDAD FÍSICA	\$25.314
--------	---	----------

160512	DESARROLLO DEL SISTEMA MUNICIPAL DEL DEPORTE, LA RECREACIÓN Y LA ACTIVIDAD FÍSICA	\$19.935
--------	---	----------

160510	FORTALECIMIENTO DE LAS ESTRATEGIAS DEPORTIVAS, RECREATIVAS Y DE ACTIVIDAD FÍSICA PARA LA PARTICIPACIÓN DE LOS JÓVENES DE MEDELLÍN	\$13.101
--------	---	----------

120325	ESCUELAS POPULARES DEL DEPORTE: FORMACIÓN DEPORTIVA PARA CONTRIBUIR A LA CONSTRUCCIÓN DE TEJIDO SOCIAL Y CULTURA CIUDADANA DEL MUNICIPIO DE MEDELLÍN	\$12.633
--------	--	----------

120200	PROMOCIÓN Y APOYO AL DEPORTE COMUNITARIO	\$6.115
--------	--	---------

120199	PROMOCIÓN Y APOYO AL DEPORTE EDUCATIVO	\$3.710
--------	--	---------

120332	DESARROLLO DEL SISTEMA MUNICIPAL DEL DEPORTE Y LA RECREACIÓN	\$2.546
--------	--	---------

160509	FORTALECIMIENTO ORGANIZACIONAL DEL DEPORTE, LA RECREACIÓN Y LA ACTIVIDAD FÍSICA EN MEDELLÍN	\$2.423
--------	---	---------

120198	PROMOCIÓN Y APOYO AL DEPORTE ASOCIADO	\$1.118
--------	---------------------------------------	---------

Indicador de Plan de Desarrollo		Meta Cuatrienio	Logro Acumulado 2016-2019
Proyectos de Inversión			Ejecución Acumulada 2016-2019
120367	JORNADA ESCOLAR COMPLEMENTARIA-DEPORTES		\$694
180072	19PP9-DESARROLLO DE ACTIVIDADES DEPORTIVAS Y RECREATIVAS EN LA COMUNA 9	Y	\$2.125
180068	19PP6-DESARROLLO DE ACTIVIDADES DEPORTIVAS Y RECREATIVAS EN LA COMUNA 6	Y	\$1.839
180025	18PP6-DESARROLLO DE ACTIVIDADES DEPORTIVAS Y RECREATIVAS	Y	\$1.813
180064	19PP2-FORTALECIMIENTO DE LOS PROGRAMAS DE DEPORTE, RECREACIÓN Y ACTIVIDAD FÍSICA EN LA COMUNA 2		\$1.779
170127	18PP80-FORTALECIMIENTO DE LA ACTIVIDAD FÍSICA, LA RECREACIÓN Y EL DEPORTE	LA	\$1.500
180074	19PP11-FORTALECIMIENTO DE LA ACTIVIDAD FÍSICA, LA RECREACIÓN Y EL DEPORTE	LA	\$1.493
160654	17PP99-FORTALECIMIENTO DE LAS ESTRATEGIAS DEPORTIVAS		\$1.423
180075	19PP12-FORTALECIMIENTO DE LA ACTIVIDAD FÍSICA, LA RECREACIÓN Y EL DEPORTE EN LA COMUNA 12	LA	\$1.416
180079	19PP60-FORTALECIMIENTO DE LA ACTIVIDAD FÍSICA, LA RECREACIÓN Y EL DEPORTE	LA	\$1.389
180067	19PP5-DESARROLLO DE ACTIVIDADES EN DEPORTE, RECREACIÓN Y ACTIVIDAD FÍSICA		\$1.339
180022	18PP8-DESARROLLO DE ACTIVIDADES RECREATIVAS PARA LA INTEGRACIÓN POBLACIONAL		\$1.312
180070	19PP8-DESARROLLO DE ACTIVIDADES EN RECREACIÓN		\$1.272
170114	18PP5-FORTALECIMIENTO DE LA ACTIVIDAD FÍSICA, LA RECREACIÓN Y EL DEPORTE	LA	\$1.148
180021	18PP10-DESARROLLO DE ACTIVIDADES RECREODEPORTIVAS Y MANTENIMIENTO A ESCENARIO DEPORTIVO		\$1.134
170115	18PP9-FORTALECIMIENTO DE LA ACTIVIDAD FÍSICA, LA RECREACIÓN Y EL DEPORTE	LA	\$1.100
170110	18PP1-FORTALECIMIENTO DE LA ACTIVIDAD FÍSICA, LA RECREACIÓN Y EL DEPORTE	LA	\$1.090
170112	18PP3-FORTALECIMIENTO DE LA ACTIVIDAD FÍSICA, LA RECREACIÓN Y EL DEPORTE	LA	\$1.067

Indicador de Plan de Desarrollo		Meta Cuatrienio	Logro Acumulado 2016-2019
Proyectos de Inversión			Ejecución Acumulada 2016-2019
180078	19PP15-FORTALECIMIENTO DE LA PARTICIPACIÓN DE LA POBLACIÓN EN ACTIVIDADES DEPORTIVAS, RECREATIVAS Y DE ACTIVIDAD FÍSICA	LA	\$1.007
170113	18PP4-FORTALECIMIENTO DE LA ACTIVIDAD FÍSICA, LA RECREACIÓN Y EL DEPORTE	LA	\$1.000
190043	19PP16-FORTALECIMIENTO DE LA ACTIVIDAD FÍSICA LA RECREACIÓN Y EL DEPORTE	LA	\$978
180081	19PP4-FORTALECIMIENTO DE LOS PROGRAMAS DE DEPORTE Y ACTIVIDAD FÍSICA EN LA COMUNA 4		\$972
190042	19PP13-DESARROLLO DE ACTIVIDADES DEPORTIVAS Y RECREATIVAS EN LA COMUNA 13		\$920
170124	18PP60-FORTALECIMIENTO DE LA ACTIVIDAD FÍSICA, LA RECREACIÓN Y EL DEPORTE	LA	\$871
170122	18PP16-FORTALECIMIENTO DE LA ACTIVIDAD FÍSICA, LA RECREACIÓN Y EL DEPORTE	LA	\$850
170111	18PP2-FORTALECIMIENTO DE LA ACTIVIDAD FÍSICA, LA RECREACIÓN Y EL DEPORTE	LA	\$800
170118	18PP12-FORTALECIMIENTO DE LA ACTIVIDAD FÍSICA, LA RECREACIÓN Y EL DEPORTE	LA	\$708
170119	18PP14-FORTALECIMIENTO DE LA ACTIVIDAD FÍSICA, LA RECREACIÓN Y EL DEPORTE	LA	\$700
180007	18PP15-DESARROLLO DE EVENTOS DEPORTIVOS, RECREATIVOS Y FORMACIÓN DE DRAF PARA FAVORECER LA INTEGRACIÓN COMUNITARIA		\$652
180024	18PP8-DESARROLLO DE ACTIVIDADES DEPORTIVAS		\$500
170116	18PP11-FORTALECIMIENTO DE LA ACTIVIDAD FÍSICA, LA RECREACIÓN Y EL DEPORTE	LA	\$500
190027	19PP70-FORTALECIMIENTO DE LA ACTIVIDAD FÍSICA, LA RECREACIÓN Y EL DEPORTE	LA	\$383
180073	19PP10-FORTALECIMIENTO DE LA ACTIVIDAD FÍSICA, LA RECREACIÓN Y EL DEPORTE	LA	\$254
170125	18PP70-FORTALECIMIENTO DE LA ACTIVIDAD FÍSICA, LA RECREACIÓN Y EL DEPORTE	LA	\$84
190019	19PP14-FORTALECIMIENTO DE LA ACTIVIDAD FÍSICA LA RECREACIÓN Y EL DEPORTE	LA	\$80
160649	17PP99-DESARROLLO DEL SISTEMA MUNICIPAL DEL DEPORTE, LA RECREACIÓN Y LA ACTIVIDAD FÍSICA	DEL	\$30

Indicador de Plan de Desarrollo	Meta Cuatrienio	Logro Acumulado 2016-2019
Proyectos de Inversión		Ejecución Acumulada 2016-2019
2	Para recuperar juntos la seguridad y la convivencia ciudadana	
2 2	En Medellín convive toda la ciudadanía	
2 2 2	Promoción de la convivencia	
2 2 2 2	Adrenalina	

Indicadores del Proyecto

2.2.2.2.1 Grupos de Escuelas de Adrenalina funcionando 72 88

Proyectos de Inversión

160513	DESARROLLO Y POTENCIALIZACIÓN DE LAS NUEVAS TENDENCIAS DEPORTIVAS EN LA CIUDAD DE MEDELLÍN	\$1.616
120203	ADRENALINA	\$1.277
170121	18PP9-FORTALECIMIENTO DE LAS NUEVAS TENDENCIAS DEPORTIVAS	\$170
160651	17PP99-DESARROLLO Y POTENCIALIZACIÓN DE LAS NUEVAS TENDENCIAS DEPORTIVAS EN LA CIUDAD DE MEDELLÍN	\$89

3	Para trabajar unidos por un nuevo modelo de equidad social	
3 2	Medellín Digna	
3 2 1	Medellín para la niñez y la adolescencia	
3 2 1 4	Recreando nuestros barrios y corregimientos	

Indicadores del Proyecto

3.2.1.4.1 Puntos funcionando con actividades recreativas para la población de 6 a 12 años 57 66

Proyectos de Inversión

160514	IMPLEMENTACIÓN ESTRATEGIA RECREANDO NUESTROS BARRIOS Y CORREGIMIENTOS	\$17.035
120331	PROMOCIÓN DE LA RECREACIÓN PÚBLICA COMUNITARIA EN EL MUNICIPIO DE MEDELLÍN. RECREANDOS	\$6.178
160655	17PP99-IMPLEMENTACIÓN ESTRATEGIA RECREANDO NUESTROS BARRIOS Y CORREGIMIENTOS	\$6.788
150438	16PP8-PROMOCIÓN DEL DEPORTE, LA RECREACIÓN Y LA ACTIVIDAD FÍSICA	\$1.600
150437	16PP7-PROMOCIÓN DEL DEPORTE, LA RECREACIÓN Y LA ACTIVIDAD FÍSICA	\$1.365

Indicador de Plan de Desarrollo	Meta Cuatrienio	Logro Acumulado 2016-2019
Proyectos de Inversión		Ejecución Acumulada 2016-2019
150434	16PP4 - PARTICIPACIÓN EN ACTIVIDADES RECREO-DEPORTIVAS Y DE ACTIVIDAD FÍSICA	\$1.193
150484	16PP2-PROMOCIÓN DEL DEPORTE, LA RECREACIÓN Y LA ACTIVIDAD FÍSICA	\$1.101
150439	16PP9-PROMOCIÓN DEL DEPORTE, LA RECREACIÓN Y LA ACTIVIDAD FÍSICA	\$921
150433	16PP3-AMPLIACIÓN DE LA COBERTURA DE LOS PROGRAMAS RECREATIVOS Y DEPORTIVOS EXISTENTES	\$916
150449	16PP80-PROMOCIÓN DE LA PRACTICA DEL DEPORTE, LA RECREACIÓN Y LA ACTIVIDAD FÍSICA SALUDABLE	\$800
150435	16PP5-PROMOCIÓN DEL DEPORTE, LA RECREACIÓN Y LA ACTIVIDAD FÍSICA	\$793
150445	16PP15-PROMOCIÓN DEL DEPORTE, LA RECREACIÓN Y LA ACTIVIDAD FÍSICA	\$750
150446	16PP16-PROMOCIÓN DEL DEPORTE, LA RECREACIÓN Y LA ACTIVIDAD FÍSICA	\$719
150444	16PP14-PROMOCIÓN DEL DEPORTE, LA RECREACIÓN Y LA ACTIVIDAD FÍSICA	\$682
150447	16PP60-PROMOCIÓN DEL DEPORTE, LA RECREACIÓN Y APROVECHAMIENTO DEL TIEMPO LIBRE CON ENFOQUE DIFERENCIAL	\$600
150443	16PP13-FORMACIÓN PARA LA VIDA A TRAVES DE LA RECREACIÓN, EL DEPORTE Y LA ACTIVIDAD FÍSICA	\$545
150441	16PP11-PROMOCIÓN DEL DEPORTE, LA RECREACIÓN Y LA ACTIVIDAD FÍSICA	\$537
150440	16PP10-FORTALECIMIENTO DE LOS PROCESOS DEPORTIVOS Y RECREATIVOS	\$252
150450	16PP90-INTEGRACION RECREATIVA Y DEPORTIVA ORIENTADA AL MEJORAMIENTO DE LA CALIDAD DE VIDA	\$219

3 2 1 5 Centros lúdicos formativos para la población

Indicadores del Proyecto

3.2.1.5.1	Población de primera infancia (0 a 5 años) participando en estrategias deportivas, recreativas y de actividad física	21	25
-----------	--	----	----

Proyectos de Inversión

120329	CENTROS LÚDICO FORMATIVOS PARA LA POBLACIÓN INFANTIL DEL MUNICIPIO DE MEDELLÍN. LUDOTEKAS	\$7.705
--------	---	---------

Indicador de Plan de Desarrollo	Meta Cuatrienio	Logro Acumulado 2016-2019
Proyectos de Inversión		Ejecución Acumulada 2016-2019

160515	IMPLEMENTACIÓN DE ESTRATEGIAS EN DEPORTE, RECREACIÓN Y ACTIVIDAD FÍSICA PARA LA ATENCIÓN DE LA PRIMERA INFANCIA Y LAS MADRES GESTANTES EN EL MUNICIPIO DE MEDELLÍN	\$7.325
--------	--	---------

160656	17PP9-IMPLEMENTACIÓN DE ESTRATEGIAS EN DEPORTE, RECREACIÓN Y ACTIVIDAD FÍSICA PARA LA ATENCIÓN DE LA PRIMERA INFANCIA DE LA COMUNA 9	\$20
--------	--	------

3	2	5	Atención e inclusión social para el habitante de calle		
3	2	5	4	Intervención deportiva, recreativa y de actividad física para la población en riesgo social	

Indicadores del Proyecto

3.2.5.4.1	Grupos funcionando con actividades deportivas, recreativas y de actividad física para la población en riesgo social	26	33
-----------	---	----	----

Proyectos de Inversión

160525	FORTALECIMIENTO DE LAS ESTRATEGIAS DE INTERVENCIÓN DEPORTIVA, RECREATIVA Y DE ACTIVIDAD FÍSICA PARA LA POBLACIÓN EN RIESGO SOCIAL	\$4.139
--------	---	---------

160517	FORMACIÓN DEPORTE, CONVIVENCIA Y PAZ	\$1.459
--------	--------------------------------------	---------

120330	INTERVENCIÓN DEPORTIVA Y RECREATIVA CON POBLACIÓN DE Y EN SITUACIÓN DE CALLE, VÍCTIMA Y EN SITUACIÓN DE DESPLAZAMIENTO Y CARCELARIA DEL MUNICIPIO DE MEDELLÍN. MIENTRAS VOLVEMOS A CASA	\$1.034
--------	---	---------

3	2	7	Ser Capaz: Inclusión social de las personas con discapacidad		
3	2	7	3	Deporte sin límites	

Indicadores del Proyecto

3.2.7.3.1	Grupos funcionando con actividades deportivas, recreativas y de actividad física para la población en situación de discapacidad	315	315
-----------	---	-----	-----

Proyectos de Inversión

160548	FORTALECIMIENTO DE LA INTERVENCIÓN DEPORTIVA, RECREATIVA Y DE ACTIVIDAD FÍSICA PARA LA POBLACIÓN EN SITUACIÓN DE DISCAPACIDAD EN EL MUNICIPIO DE MEDELLÍN	\$6.399
--------	---	---------

120326	ATENCIÓN A POBLACIÓN EN SITUACIÓN DE DISCAPACIDAD EN EL MUNICIPIO DE MEDELLÍN- DEPORTE SIN LÍMITES	\$2.347
--------	--	---------

Indicador de Plan de Desarrollo	Meta Cuatrienio	Logro Acumulado 2016-2019
Proyectos de Inversión		Ejecución Acumulada 2016-2019

160652	17PP99-FORTALECIMIENTO DE LA INTERVENCIÓN DEPORTIVA, RECREATIVA Y DE ACTIVIDAD FÍSICA PARA LA POBLACIÓN EN SITUACIÓN DE DISCAPACIDAD EN EL MUNICIPIO DE MEDELLÍN	\$545
--------	--	-------

4 Para ofrecer una educación de calidad y empleo para vos

4 5 Medellín innovadora

4 5 1 Ciencia, innovación y tecnología para la sociedad

4 5 1 4 Investigación para la innovación en deporte, recreación y actividad física

Proyectos de Inversión

160520	INNOVACIÓN EN DEPORTE, RECREACIÓN Y ACTIVIDAD FÍSICA	\$826
--------	--	-------

4 5 3 Internacionalización

4 5 3 7 Regionalización e internacionalización del deporte

Indicadores del Proyecto

4.5.3.7.1	Personas participando de manera directa en eventos nacionales e internacionales apoyados por el Inder	136.985	146.897
4.5.3.7.2	Eventos nacionales e internacionales apoyados por el Inder	125	125

Proyectos de Inversión

160522	IMPLEMENTACIÓN DE ESTRATEGIAS PARA LA REGIONALIZACIÓN E INTERNACIONALIZACIÓN DEL DEPORTE	\$24.152
--------	--	----------

160648	17PP99-DESARROLLO DE EVENTOS DEPORTIVOS Y DE ACTIVIDAD FÍSICA PARA FAVORECER LA INTEGRACIÓN COMUNITARIA	\$8.746
--------	---	---------

6 Para recuperar el Centro y trabajar por nuestros territorios

6 3 Medellín gestiona su paisaje y patrimonio

6 3 1 Espacio público para la convivencia ciudadana

Indicadores del Programa

6.3.1.1	Uso de los escenarios deportivos, recreativos y de actividad física administrados por el Inder Medellín	80	60
---------	---	----	----

6 3 1 3 Construcción, adecuación y mantenimiento de escenarios deportivos y recreativos

Indicador de Plan de Desarrollo	Meta Cuatrienio	Logro Acumulado 2016-2019
Proyectos de Inversión		Ejecución Acumulada 2016-2019

Indicadores del Proyecto

6.3.1.3.1 Escenarios deportivos y recreativos administrados 866 944

Proyectos de Inversión

160523	ADMINISTRACIÓN DE ESCENARIOS DEPORTIVOS Y RECREATIVOS	\$71.288
080329	CONSTRUCCIÓN, ADECUACIÓN Y MANTENIMIENTO DE ESCENARIOS DEPORTIVOS	\$27.783
160524	CONSTRUCCIÓN Y ADECUACIÓN DE ESCENARIOS DEPORTIVOS Y RECREATIVOS	\$26.603
150482	ADECUACIÓN Y MANTENIMIENTO DE LOS ESPACIOS DEPORTIVOS, RECREATIVOS Y DE ACTIVIDAD FÍSICA DE LAS UNIDADES DE VIDA ARTICULADA	\$4.832
160647	17PP99-CONSTRUCCIÓN Y ADECUACIÓN DE ESCENARIOS DEPORTIVOS Y RECREATIVOS	\$2.536
180093	19PP4-ADECUACIÓN DE ESCENARIOS DEPORTIVOS, RECREATIVOS Y DE ACTIVIDAD FÍSICA EN LA COMUNA 4	\$494

6 3 1 4 Distrito D

Indicadores del Proyecto

6.3.1.4.1 Conexión construida entre la Unidad Deportiva de Belén con la Pista BMX Mariana Pajón, Carlos Mauro Hoyos y la Unidad Deportiva María Luisa Calle 1 1

Proyectos de Inversión

160543	CONSTRUCCIÓN DEL CORREDOR URBANO RECREO DEPORTIVO - DISTRITO D	\$7.758
--------	--	---------

Instituto Tecnológico Metropolitano -ITM-

Principales resultados e Impactos 2016-2019

- ◆ Beneficiamos en el cuatrienio 26.973 jóvenes que ingresaron como estudiantes nuevos a programas de educación superior de la Institución.
- ◆ El 97.8% del total de los estudiantes matriculados en programas de educación superior pertenecen a los estratos socioeconómicos 1, 2 y 3 y el 83.8% provienen de colegios públicos, es decir, a través del sistema de educación superior adscrito a la Alcaldía de Medellín garantizamos el acceso de la población con mayores necesidades.
- ◆ Mantuvimos 11 Grupos de investigación ante COLCIENCIAS, 2 grupos en A1, 2 grupos en A, 5 grupos en B y 2 grupos en C, lo que permite el fortalecimiento del ecosistema de investigación e innovación de la ciudad.
- ◆ Tuvimos en el cuatrienio un cubrimiento de 23.032 estudiantes matriculados en programas de pregrado y posgrado. La meta lograda representa un 87 % de eficacia, con respecto a la meta programada, la cual se fijó en 26.366 estudiantes.
- ◆ Logramos que el 24% del total de los estudiantes matriculados en programas de pregrado (5.993 estudiantes) fueran exentos 100% del pago de derechos de matrícula.
- ◆ Ampliamos la oferta de programas nuevos. Obtuvimos de 6 registros calificados de programas nuevos de pregrado y 5 de posgrado.
- ◆ Logramos una retención del 83.5% de la población estudiantil en el sistema educativo, contribuyendo con ello a generar una mayor equidad y equilibrio social en la ciudad.
- ◆ Ocupamos el puesto 23 a nivel nacional y el 746 en el Ranking Mundial SCimago por el desempeño de la investigación, los productos de innovación y el impacto social medido en la visibilidad web.

- ◆ Radicamos ante el Consejo Nacional de Acreditación – CNA el informe de Autoevaluación con fines de renovación de la acreditación institucional de alta calidad
- ◆ Logramos la acreditación de alta calidad de 21 programas académicos, como reconocimiento que la educación que se imparte corresponde a los estándares de calidad exigidos por el Ministerio de Educación Nacional

Indicador de Plan de Desarrollo	Meta Cuatrienio	Logro Acumulado 2016-2019
Proyectos de Inversión		Ejecución Acumulada 2016-2019

Instituto Tecnológico Metropolitano – ITM

\$151.892

4	Para ofrecer una educación de calidad y empleo para vos		
4 1	Medellín garantiza su oferta educativa		
4 1 2	Fortalecer el sistema de educación técnica y superior		
4 1 2 1	Apoyo para el acceso a la educación superior		

Proyectos de Inversión

160549	AMPLIACIÓN DE LA OFERTA ACADÉMICA EN ATENCIÓN A LOS REQUERIMIENTOS SOCIALES Y PRODUCTIVOS - ITM	\$87.472
080508	AMPLIACION Y SOSTENIMIENTO COBERTURA	\$25.272
170018	MEJORAMIENTO INFRAESTRUCTURA FÍSICA PARA EDUCAR	\$2.000
140085	MCV - FORTALECIMIENTO DE LA INFRAESTRUCTURA	\$0
180046	19PP99-APOYO PARA EL ACCESO Y PERMANENCIA A LA EDUCACIÓN SUPERIOR - ITM	\$7.693
170076	18PP99-APOYO PARA EL ACCESO Y PERMANENCIA EN EDUCACIÓN SUPERIOR - ITM	\$7.335
160620	17PP99-FORMACIÓN EN EDUCACIÓN SUPERIOR – ITM	\$6.268
150423	16PP7-CAMINO A LA EDUCACIÓN SUPERIOR	\$779
150424	16PP9-CAMINO A LA EDUCACIÓN SUPERIOR	\$769
150420	16PP4-ACCESO Y PERMANENCIA EN LA EDUCACIÓN SUPERIOR ITM	\$719
150419	16PP3-CAMINO A LA EDUCACIÓN SUPERIOR, A TRAVÉS DEL INSTITUTO TECNOLÓGICO METROPOLITANO - ITM	\$643
150428	16PP16-CAMINO A LA EDUCACIÓN SUPERIOR	\$617
150427	16PP13-CAMINO A LA EDUCACIÓN SUPERIOR ITM	\$454
150421	16PP5-CAMINO A LA EDUCACIÓN SUPERIOR EN EL ITM	\$273
150422	16PP6-CAMINO A LA EDUCACIÓN SUPERIOR	\$246
150429	16PP60-CAMINO A LA EDUCACIÓN SUPERIOR	\$240

Indicador de Plan de Desarrollo	Meta Cuatrienio	Logro Acumulado 2016-2019
Proyectos de Inversión		Ejecución Acumulada 2016-2019

150426	16PP12-CAMINO A LA EDUCACIÓN SUPERIOR	\$100
--------	---------------------------------------	-------

150425	16PP11-CAMINO A LA EDUCACIÓN SUPERIOR	\$91
--------	---------------------------------------	------

150417	16PP1-CAMINO A LA EDUCACIÓN SUPERIOR	\$90
--------	--------------------------------------	------

150418	16PP2-ACCESO A LA EDUCACIÓN SUPERIOR CON RECURSOS DEL PP PARA LOS BACHILLERES DE COMUNAS Y CORREGIMIENTOS DE MEDELLÍN	\$60
--------	---	------

4 1 2 2 Fortalecimiento de la sinergia de las tres instituciones públicas de educación superior

Proyectos de Inversión

160551	DESARROLLO DE LA INFRAESTRUCTURA TECNOLÓGICA PARA EDUCAR	\$4.718
--------	--	---------

160550	CONSOLIDACIÓN DE UN MODELO DE GESTIÓN DE CALIDAD PARA LA CIENCIA LA TECNOLOGÍA Y LA INNOVACIÓN - ITM	\$4.169
--------	--	---------

080512	ADECUACION DE INFRAESTRUCTURA FÍSICA	\$80
--------	--------------------------------------	------

4 1 2 3 Fortalecimiento de la estrategia de educación superior digital

Proyectos de Inversión

090002	DOTACIÓN Y APLICACIÓN DE TIC AL SERVICIO DE LOS PROCESOS INSTITUCIONALES	\$582
--------	--	-------

4 2 Medellín, camino a la excelencia y la calidad

4 2 4 Ambientes de aprendizaje para la calidad de la educación

Indicadores del Programa

4 2 4 2 Apoyo a la red de laboratorios de investigación científica

Proyectos de Inversión

110162	SISTEMA INTEGRADO DE LABORATORIOS CIENTIFICOS PARQUE I	\$599
--------	--	-------

080507	DOTACIÓN DE TALLERES Y LABORATORIOS DEL ITM	\$190
--------	---	-------

4 4 Medellín con acceso al empleo

4 4 2 Educación pertinente a la dinámica laboral

4 4 2 2 Formar y educar en competencias de acuerdo a la demanda y necesidades del mercado laboral

Proyectos de Inversión

Indicador de Plan de Desarrollo	Meta Cuatrienio	Logro Acumulado 2016-2019
Proyectos de Inversión		Ejecución Acumulada 2016-2019
160621 17PP5-FORMACIÓN PARA EL TRABAJO Y EL DESARROLLO HUMANO		\$332
150430 16PP5-FORMACIÓN PARA EL EMPLEO		\$101

Instituto Tecnológico Pascual Bravo

Principales resultados e Impactos 2016-2019

- ◆ Fortalecimos el sistema de calidad de educación superior institucional en cuanto al cumplimiento de los factores de acreditación (Factor Estudiantes), (Factor Profesores), (factor visibilidad nacional e internacional)
- ◆ Aumentamos la cobertura en el cuatrienio, con aproximadamente 9.188 estudiantes que ingresan por primera vez a la institución y Pasamos de tener cuatro (4) docentes de tiempo completo en el año 2015 a 125 docentes de tiempo completo en el año 2019-1, entre ellos se tiene 13 doctores, 70 magister, 20 especialistas y 22 profesionales.
- ◆ Logramos aumentar cobertura con 2.285 nuevos estudiantes, pasando de 5.012 en el año 2015 a 7.297 estudiantes matriculados en el periodo 2019-2. Así mismo, se crearon 20 nuevos programas de pregrado y posgrado en modalidad presencial, a distancia y virtual, logrando impactar con su proyecto de regionalización a cerca de 25 municipios del Departamento de Antioquia. Actualmente la Institución Universitaria Pascual Bravo cuenta con la oferta de 35 programas académicos, y cuenta con un 5 de programas acreditados en alta calidad, estos programas son, tecnología eléctrica, tecnología electrónica, tecnología en sistemas electromecánicos, Ingeniería Eléctrica e Ingeniería Mecánica, lo que impulsa más nuestro deseo de continuar en la ruta de la acreditación institucional.
- ◆ Adecuamos 17.071 mts² de ambientes de aprendizaje y ocio productivo para facilitar y optimizar el desarrollo del proceso formativo en la Institución y ejecutamos el desarrollo físico para la institución por un total de 17.071 mts².
- ◆ Fortalecimos los procesos que conforman el sistema de calidad institucional para el cumplimiento de los factores de acreditación (Factor 10. investigación, innovación y creación artística y cultural), (innovación, investigación aplicada o desarrollo tecnológico comercializado, ponencias

¹ Información con corte a 30 de agosto de 2019, SICAU.

y artículos publicados en revistas indexadas, Patentes de invención solicitadas y radicadas).

- ◆ Actualizamos la plataforma tecnológica institucional que soporta el sistema académico administrativo institucional, con una disponibilidad del 100% en la prestación de sus servicios.
- ◆ Incrementamos el número de grupos reconocidos y categorizados por Colciencias (5): Grupos categorizados en B: GIEN, Grupos categorizados en C: GIAM, GICEI, QUALIPRO, ICONO Se hará visible en los GrupLac, cuando Colciencias actualice la plataforma de sistemas de información.
- ◆ En el ámbito de la investigación, la Institución ha logrado avanzar en la consolidación de su sistema de investigación, reflejado en la categorización de sus grupos, la gestión por la transferencia tecnológica a través de la creación de su programa de innovación, transferencia y servicios. Este esfuerzo institucional en mantener su vocación tecnológica a través de la investigación aplicada, ha llevado a que la Institución hoy obtenga su primera patente de invención en alianza con el ITM y cuente con la gestión de otras cinco patentes en Colombia, Chile y Brasil, aportando al fortalecimiento del ecosistema de ciencia, tecnología e innovación de la ciudad.
- ◆ Se pasó de tener 11 investigadores categorizados como asociados y junior, a tener 44 18 Asociados y 26 Junior (categorizados en Colciencias) investigadores con los resultados de la categorización de grupos de Colciencias Convocatoria 2018.
- ◆ Construimos 12 semilleros de Investigación, en donde participan 276 estudiantes: 150 hombres y 126 son mujeres.
- ◆ Suscribimos en el cuatrienio convenios con dos universidades de Perú, tres de Colombia, tres de México (2 fueron para la movilidad de México) y 1 de Panamá. Adicionalmente logramos movilizar Estudiantes: 5 en la Universidad de Guanajuato México, 1 en la Universidad Nacional de Ingeniería, Perú y 3 en el Evento de Semilleros de Investigación ESI - AMLAT: Mazatlán, México.
- ◆ En el cuatrienio celebramos más de 40 convenios de cooperación nacional e internacional. Los nacionales los realizamos con la: Institución universitaria de Envigado, Corporación Remington y Convenio paloma. Los

internacionales con Perú: Chio Lecca Fashion, Brasil: Universidad de São Paulo, México: Centro de Investigación Avanzado en Materiales, México: Universidad Autónoma de México, Curazao: Universidad de Curazao, México: Universidad Politécnica de Guanajuato.

- ◆ Movilizamos en el cuatrienio más de 40 estudiantes de la IU Pascual Bravo, los cuales han salido a cursar semestre académico a universidades de México, Perú, Canadá, y han ingresado más de 100 estudiantes (nacionales y extranjeros) a la IU Pascual Bravo para realizar visitas y cursar materias.
- ◆ Capacitamos 309 docentes (distribuidos en diplomados, capacitaciones y cursos cortos), en el cuatrienio certificados en cursos de educación continua.
- ◆ Implementamos la Norma ISO 14001, "El compromiso de la alta dirección con la gestión ambiental nos lleva a postularnos hacia la certificación de la NTC ISO 14001:2015, que es la Norma Internacional que especifica los requisitos que se deben cumplir en una organización para mejorar su desempeño ambiental, esta norma es utilizada para que la Institución gestione sus responsabilidades ambientales de una forma sistemática que contribuya al pilar ambiental de la sostenibilidad.
- ◆ Aumentamos la colección bibliográfica de la biblioteca de la institución Universitaria Pascual Bravo.

Indicador de Plan de Desarrollo	Meta Cuatrienio	Logro Acumulado 2016-2019
Proyectos de Inversión		Ejecución Acumulada 2016-2019

Instituto Tecnológico Pascual Bravo

\$54.300

4	Para ofrecer una educación de calidad y empleo para vos
4 1	Medellín garantiza su oferta educativa
4 1 2	Fortalecer el sistema de educación técnica y superior
4 1 2 1	Apoyo para el acceso a la educación superior

Proyectos de Inversión

160529	AMPLIACIÓN Y SOSTENIMIENTO DE COBERTURA EN EDUCACIÓN SUPERIOR - PASCUAL BRAVO	\$14.601
120112	AUMENTO DE COBERTURA EN LA INSTITUCIÓN UNIVERSITARIA PASCUAL BRAVO	\$3.722
180096	CONSOLIDACION DEL PROCESO DE INVESTIGACION - PASCUAL BRAVO	\$342
180088	19PP99-APOYO PARA EL ACCESO Y PERMANENCIA EN LA EDUCACIÓN SUPERIOR - PASCUAL BRAVO	\$7.389
170109	18PP99-APOYO PARA EL ACCESO Y PERMANENCIA EN EDUCACION SUPERIOR - PASCUAL BRAVO	\$6.035
160627	17PP99-FORMACIÓN EN EDUCACIÓN SUPERIOR - PASCUAL BRAVO	\$4.919
150367	16PP7-CAMINO A LA EDUCACIÓN SUPERIOR EN LA INSTITUCIÓN UNIVERSITARIA PASCUAL BRAVO	\$665
160639	17PP5-CAPACITACIÓN EN PREUNIVERSARIOS	\$538
150368	16PP9-CAMINO A LA EDUCACIÓN SUPERIOR EN LA INSTITUCIÓN UNIVERSITARIA PASCUAL BRAVO	\$491
150379	16PP4-ACCESO Y PERMANENCIA EN LA EDUCACIÓN SUPERIOR PASCUAL BRAVO	\$450
150381	16PP6-CONTINUIDAD EN PROGRAMAS DE EDUCACIÓN SUPERIOR DE LOS ESTUDIANTES EN EL DOCE DE OCTUBRE	\$351
150378	16PP3-CAMINO A LA EDUCACIÓN SUPERIOR, A TRAVÉS DE LA I.E. PASCUAL BRAVO	\$273
150373	16PP16-CAMINO A LA EDUCACIÓN SUPERIOR EN LA INSTITUCIÓN UNIVERSITARIA PASCUAL BRAVO	\$273

Indicador de Plan de Desarrollo	Meta Cuatrienio	Logro Acumulado 2016-2019
Proyectos de Inversión		Ejecución Acumulada 2016-2019
150372	16PP60-CAMINO A LA EDUCACIÓN SUPERIOR EN LA INSTITUCIÓN UNIVERSITARIA PASCUAL BRAVO	\$270
150380	16PP5-CAMINO A LA EDUCACIÓN SUPERIOR	\$236
150371	16PP13-CAMINO A LA EDUCACIÓN SUPERIOR, A TRAVÉS DE LA I.E. PASCUAL BRAVO	\$180
150370	16PP12-CAMINO A LA EDUCACIÓN SUPERIOR	\$100
150375	16PP5-PREUNIVERSITARIOS PARA JÓVENES Y ADULTOS DE CASTILLA	\$100
160628	17PP1-CONTROL Y SEGUIMIENTO DE LA EDUCACIÓN SUPERIOR – PASCUAL BRAVO	\$100
150374	16PP1-PREUNIVERSITARIOS PARA JÓVENES Y ADULTOS EN POPULAR	\$100
150376	16PP12-PREUNIVERSITARIOS	\$80
150369	16PP11-CAMINO A LA EDUCACIÓN SUPERIOR	\$25
150377	16PP1-CAMINO A LA EDUCACIÓN SUPERIOR	\$22
4 1 2 2	Fortalecimiento de la sinergia de las tres instituciones públicas de educación superior	
Proyectos de Inversión		
160530	CONSTRUCCIÓN Y MEJORAMIENTO DE LA INFRAESTRUCTURA FÍSICA-PASCUAL BRAVO	\$8.020
160531	MEJORAMIENTO DE LA CALIDAD DE LA EDUCACIÓN SUPERIOR PÚBLICA-PASCUAL BRAVO	\$1.460
160532	MEJORAMIENTO DE LA INFRAESTRUCTURA TECNOLÓGICA-PASCUAL BRAVO	\$640
120111	INFRAESTRUCTURA PARA LA IU PASCUAL BRAVO	\$300
4 2	Medellín, camino a la excelencia y la calidad	
4 2 1	Gestión escolar para el mejoramiento de la calidad	
4 2 1 2	Alianzas estratégicas para el mejoramiento de la calidad	
Proyectos de Inversión		
180099	MEJORAMIENTO DE LA PLANEACION Y LA CALIDAD DE LA EDUCACION SUPERIOR - PASCUAL BRAVO	\$131
4 2 2	Maestros, maestras y directivos líderes de la calidad y la excelencia	

Indicador de Plan de Desarrollo	Meta Cuatrienio	Logro Acumulado 2016-2019
Proyectos de Inversión		Ejecución Acumulada 2016-2019

4 2 2 3 Bienestar docente

Proyectos de Inversión

180100 FORTALECIMIENTO DEL SISTEMA DE BIENESTAR INSTITUCIONAL - PASCUAL BRAVO \$80

4 2 4 Ambientes de aprendizaje para la calidad de la educación

4 2 4 2 Apoyo a la red de laboratorios de investigación científica

Proyectos de Inversión

130418 DESARROLLO Y MEJORAMIENTO DE LA CULTURA INVESTIGATIVA EN LA IU PASCUAL BRAVO \$475

4 3 Medellín se construye desde el arte y la cultura

4 3 1 Bibliotecas, lectura y patrimonio para contribuir al desarrollo de la ciudadanía

4 3 1 3 Archivo Histórico de Medellín y Patrimonio Documental

Proyectos de Inversión

180097 FORTALECIMIENTO DE LOS SERVICIOS DE ATENCIÓN A LA COMUNIDAD UNIVERSITARIA \$80

4 4 Medellín con acceso al empleo

4 4 2 Educación pertinente a la dinámica laboral

4 4 2 2 Formar y educar en competencias de acuerdo a la demanda y necesidades del mercado laboral

Proyectos de Inversión

160633 17PP5-CAPACITACIÓN EN ARTES Y OFICIOS \$332

160636 17PP5-CAPACITACIÓN EN ARTES Y OFICIOS EN EL ÁREA DE LA SALUD \$332

4 4 2 5 Formación técnica y tecnológica pertinente -Consolidación del sistema de educación terciaria

Proyectos de Inversión

150251 AMPLIACIÓN, FORTALECIMIENTO Y SOSTENIMIENTO DE LA ESCUELA DISEÑO DE LA IU PASCUAL BRAVO \$909

130283 AMPLIACIÓN, FORTALECIMIENTO Y SOSTENIMIENTO DE LA ESCUELA DE DISEÑO DE LA INSTITUCIÓN UNIVERSITARIA PASCUAL BRAVO \$121

4 5 Medellín innovadora

Indicador de Plan de Desarrollo	Meta Cuatrienio	Logro Acumulado 2016-2019
Proyectos de Inversión		Ejecución Acumulada 2016-2019

4	5	3	Internacionalización
----------	----------	----------	-----------------------------

4	5	3	5	Alianzas de cooperación internacional
----------	----------	----------	----------	--

Proyectos de Inversión

180098	MEJORAMIENTO DE LA INTERNACIONALIZACION - PASCUAL BRAVO	\$110
--------	---	-------

4	5	4	Investigación científica y desarrollo tecnológico
----------	----------	----------	--

4	5	4	2	Internacionalización del sistema de educación superior
----------	----------	----------	----------	---

Proyectos de Inversión

130344	INTERNACIONALIZACIÓN DE LA EDUCACIÓN SUPERIOR EN LA IU PASCUAL BRAVO	\$48
--------	--	------

Agencia de Educación Superior -SAPIENCIA-

Principales resultados e Impactos 2016-2019

- ◆ Otorgamos 12.186 becas y créditos condonables en los Fondos Sapiencia y Becas Tecnologías en el cuatrienio 2016-2019, con una inversión superior a los \$536.000 millones, lo que contribuyó a que la continuidad de los estudiantes pasara de un 52% a un 57,6%, es decir que de los estudiantes que se graduaron de 11° entre el 2016 y el 2019, aproximadamente el 57% continuaron su proceso de formación en la educación superior.
- ◆ Del total de becas y créditos condonables otorgados, beneficiamos más de 1.200 víctimas del conflicto armado y más de 40 jóvenes pertenecientes al Sistema de Responsabilidad Penal para Adolescentes y/o al Proceso Administrativo de Restablecimiento de Derechos.
- ◆ Acercamos la oferta de programas técnicos, tecnológicos y universitarios a cerca de 120.000 jóvenes de diferentes instituciones educativas oficiales y privadas de Medellín, a través de la feria de educación superior más grande de la Ciudad, que busca orientar vocacionalmente a estudiantes de grados 9°, 10° y 11° en la elección de su proyecto de vida.
- ◆ Logramos que 2.500 estudiantes de 9°, 10° y 11° participaran en la estrategia DEL COLE A LA U, una experiencia de vida universitaria que contribuye a la pertinencia, orientación vocacional y posicionamiento de marca en nuestras tres Instituciones de Educación Superior; ITM, Pascual Bravo y Colegio Mayor de Antioquia en el marco de la Sinergia.
- ◆ Vinculamos a 4.000 estudiantes de los semestres 1, 2 y 3 en SER IN, una estrategia de permanencia en nuestras tres Instituciones de Educación Superior; ITM, Pascual Bravo y Colegio Mayor de Antioquia en el marco de la Sinergia.
- ◆ Más de 400 estudiantes de últimos semestres y recién egresados de nuestras tres IES, participaron en las estrategias MATCHING y EXPERTIC, que buscan fortalecer la inserción laboral mediante la solución de retos reales del sector productivo.

- ◆ Logramos la certificación de más de 13.000 personas en cursos, diplomados y talleres en áreas como TIC, humanidades, igualdad de género, salud, entre otros, ofertados a través de la plataforma @Medellín.
- ◆ Logramos más de 38.000 matrículas en el campus digital @Medellín en los diferentes programas ofertados, tanto de educación superior como educación continua. La plataforma cuenta con 10 programas de educación superior ofertados.
- ◆ Apoyamos 52 proyectos de investigación en el marco de los Premios Medellín investiga para fomentar e incentivar la investigación en estudiantes de educación superior e investigadores, propiciar una cultura que valore y gestione el conocimiento y el desarrollo de la investigación. Con la estrategia Premios Medellín Investiga, involucramos a las empresas de la ciudad, creando una nueva categoría llamada “I+D empresarial”, la cual es una distinción entregada por la ANDI, donde se exalta la innovación a nivel empresarial. Esto ha generado que las empresas también se tengan que repensar e innovar para ser más competitivas y así garantizar el desarrollo económico y social de Medellín.
- ◆ Apoyamos la publicación de cuatro (4) investigaciones en revistas indexadas, fortalecimos seis (6) grupos de investigación y 20 tesis con propuestas de innovación social en nuestras tres (3) Instituciones de Educación Superior (ITM, Pascual Bravo y Colegio Mayor).
- ◆ Logramos establecer nueve (9) alianzas con instituciones públicas y privadas para el apoyo a proyectos de investigación, seis (6) para el apoyo a la inserción laboral y 20 para la internacionalización de la educación superior.

Indicador de Plan de Desarrollo	Meta Cuatrienio	Logro Acumulado 2016-2019
Proyectos de Inversión		Ejecución Acumulada 2016-2019

Agencia para la Educación Superior – SAPIENCIA

\$425.272

1 Creemos en la confianza ciudadana

1 3 Medellín bien administrado

1 3 5 Innovación pública - Laboratorio de gobierno

1 3 5 6 Red de observatorios para la trazabilidad del impacto social

Proyectos de Inversión

160527 FORTALECIMIENTO DEL OBSERVATORIO DE EDUCACIÓN SUPERIOR (ODES) \$770

4 Para ofrecer una educación de calidad y empleo para vos

4 1 Medellín garantiza su oferta educativa

4 1 2 Fortalecer el sistema de educación técnica y superior

Indicadores del Programa

4.1.2.1 Continuidad de los estudiantes a educación superior 57 57,6

4 1 2 1 Apoyo para el acceso a la educación superior

Indicadores del Proyecto

4.1.2.1.1 Créditos condonables y becas otorgadas para la educación superior 5.787 12.186

4.1.2.1.2 Beneficiarios de becas y créditos condonables en relación con los clúster 3.472 7.000

4.1.2.1.3 Créditos condonables y becas otorgadas para la educación superior a jóvenes víctimas del conflicto armado 289 1.200

Proyectos de Inversión

160502 APOYO PARA EL ACCESO A LA EDUCACIÓN SUPERIOR \$130.378

070024 FINANCIACIÓN DE EDUCACIÓN SUPERIOR PARA ESTUDIANTES DE BAJOS RECURSOS DE MEDELLÍN \$36.994

170032 FORTALECIMIENTO DE LA CAPACIDAD INSTITUCIONAL DE LA AGENCIA DE EDUCACIÓN SUPERIOR SAPIENCIA \$4.130

080077 BECAS MEJORES BACHILLERES \$2.707

Indicador de Plan de Desarrollo	Meta Cuatrienio	Logro Acumulado 2016-2019
Proyectos de Inversión		Ejecución Acumulada 2016-2019
080429	MAESTRIAS Y DOCTORADOS COFINANCIADOS	\$1.590
140390	EXTENDIENDO FRONTERAS EDUCATIVAS	\$451
130618	BUEN TRÁNSITO A LA EDUCACIÓN	\$316
140104	PROGRAMA DE FORMACIÓN AVANZADA	\$275
170096	18PP99-APOYO PARA EL ACCESO Y PERMANENCIA EN EDUCACIÓN SUPERIOR-SAPIENCIA	\$50.878
180065	19PP99-APOYO PARA EL ACCESO Y PERMANENCIA EN LA EDUCACIÓN SUPERIOR-SAPIENCIA	\$35.210
160598	17PP99-APOYO PARA EL ACCESO Y PERMANENCIA EN EDUCACIÓN SUPERIOR	\$9.887
150465	16PP14-CAMINO A LA EDUCACIÓN SUPERIOR EN EL POBLADO	\$1.000
150454	16PP2- PROMOCIÓN Y APOYO A LOS ESTUDIANTES PARA EL ACCESO A LA EDUCACIÓN SUPERIOR	\$944
150460	16PP8-PROMOCIÓN Y APOYO A LOS ESTUDIANTES PARA EL ACCESO A LA EDUCACIÓN SUPERIOR	\$810
150463	16PP12-PROMOCIÓN Y APOYO A LOS ESTUDIANTES PARA EL ACCESO A LA EDUCACIÓN SUPERIOR	\$750
150470	16PP70-PROMOCIÓN Y APOYO A LOS ESTUDIANTES PARA EL ACCESO A LA EDUCACIÓN SUPERIOR	\$667
150458	16PP6-PROMOCIÓN Y APOYO A LOS ESTUDIANTES PARA EL ACCESO A LA EDUCACIÓN SUPERIOR	\$580
150455	16PP3-FONDO CAMINO A LA EDUCACIÓN SUPERIOR	\$580
150466	16PP15-PROMOCIÓN Y APOYO A LOS ESTUDIANTES PARA EL ACCESO A LA EDUCACIÓN SUPERIOR	\$540
150453	16PP1-PROMOCIÓN Y APOYO A LOS ESTUDIANTES PARA EL ACCESO A LA EDUCACIÓN SUPERIOR	\$500
150472	16PP90-PROMOCIÓN Y APOYO A LOS ESTUDIANTES PARA EL ACCESO A LA EDUCACIÓN SUPERIOR	\$468
150468	16PP50-PROMOCIÓN Y APOYO A LOS ESTUDIANTES PARA EL ACCESO A LA EDUCACIÓN SUPERIOR	\$450
150467	16PP16-PROMOCIÓN Y APOYO A LOS ESTUDIANTES PARA EL ACCESO A LA EDUCACIÓN SUPERIOR	\$416
150459	16PP7-PROMOCIÓN Y APOYO A LOS ESTUDIANTES PARA EL ACCESO A LA EDUCACIÓN SUPERIOR	\$410

Indicador de Plan de Desarrollo	Meta Cuatrienio	Logro Acumulado 2016-2019
Proyectos de Inversión		Ejecución Acumulada 2016-2019
150457 16PP5-PROMOCIÓN Y APOYO A LOS ESTUDIANTES PARA EL ACCESO A LA EDUCACIÓN SUPERIOR		\$400
150461 16PP10-PROMOCIÓN Y APOYO A LOS ESTUDIANTES PARA EL ACCESO A LA EDUCACIÓN SUPERIOR		\$400
150464 16PP13-CAMINO A LA EDUCACIÓN SUPERIOR SAPIENCIA		\$400
150471 16PP80-PROMOCIÓN Y APOYO A LOS ESTUDIANTES PARA EL ACCESO A LA EDUCACIÓN SUPERIOR		\$359
150462 16PP11-PROMOCIÓN Y APOYO A LOS ESTUDIANTES PARA EL ACCESO A LA EDUCACIÓN SUPERIOR		\$350
150469 16PP60-PROMOCIÓN Y APOYO A LOS ESTUDIANTES PARA EL ACCESO A LA EDUCACIÓN SUPERIOR		\$250
150456 16PP4-FONDO CAMINO A LA EDUCACIÓN SUPERIOR		\$60

4 1 2 2 Fortalecimiento de la sinergia de las tres instituciones públicas de educación superior

Indicadores del Proyecto

4.1.2.2.1 Instituciones de educación superior públicas de carácter municipal apoyadas en procesos de acreditación y reacreditación	3	3
--	---	---

Proyectos de Inversión

160503 FORTALECIMIENTO DE LA SINERGIA DE LAS TRES INSTITUCIONES PÚBLICAS DE EDUCACIÓN SUPERIOR	\$9.611
120355 SINERGIA- PROYECTO DE INTEGRACIÓN DE LAS 3 IES	\$1.868
130420 SEDE AGENCIA SAPIENCIA	\$361

4 1 2 3 Fortalecimiento de la estrategia de educación superior digital

Indicadores del Proyecto

4.1.2.3.1 Personas certificadas en los cursos de @Medellín	15.000	13.804
4.1.2.3.2 Programas diseñados y ofrecidos a través de la plataforma @Medellín para personas con discapacidad auditiva y visual	2	2
4.1.2.3.3 Programas diseñados y ofrecidos a través de la plataforma @Medellín	9	9

Proyectos de Inversión

160504 FORTALECIMIENTO DE LA ESTRATEGIA DE EDUCACIÓN SUPERIOR DIGITAL	\$4.063
---	---------

4 4 Medellín con acceso al empleo

Indicador de Plan de Desarrollo	Meta Cuatrienio	Logro Acumulado 2016-2019
Proyectos de Inversión		Ejecución Acumulada 2016-2019

4 4 2	Educación pertinente a la dinámica laboral
4 4 2 5	Formación técnica y tecnológica pertinente -Consolidación del sistema de educación terciaria

Indicadores del Proyecto

4.4.2.5.1	Estudiantes matriculados con apoyo de Sapiencia en programas tecnológicos pertinentes con la posibilidad de profesionalización	6.000	13.536
-----------	--	-------	--------

Proyectos de Inversión

160516	CONSOLIDACIÓN DE LA FORMACIÓN TÉCNICA Y TECNOLÓGICA EN EL SISTEMA DE EDUCACIÓN TERCIARIA	Y	\$122.339
--------	--	---	-----------

4 4 2 6	Alianzas entre el sector productivo, la educación superior y la educación para el trabajo y el desarrollo humano
----------------	---

Indicadores del Proyecto

4.4.2.6.1	Alianzas realizadas para la inserción laboral de egresados de educación superior	6	6
4.4.2.6.2	Alianzas realizadas para el apoyo a proyectos de investigación	9	9

Proyectos de Inversión

160518	FORTALECIMIENTO DE ALIANZAS DE COOPERACIÓN UNIVERSIDAD - EMPRESA PARA EL DESARROLLO HUMANO, CIENTÍFICO Y DEL EMPLEO		\$603
--------	---	--	-------

4 5 Medellín innovadora

4 5 4 Investigación científica y desarrollo tecnológico

Indicadores del Programa

4.5.4.1	Publicaciones indexadas de grupos de investigación apoyados	3	4
---------	---	---	---

4 5 4 2 Internacionalización del sistema de educación superior

Indicadores del Proyecto

4.5.4.2.1	Alianzas internacionales de apoyo a la educación superior realizadas	20	20
-----------	--	----	----

Proyectos de Inversión

160521	APOYO PARA LA INTERNACIONALIZACIÓN DEL SISTEMA DE EDUCACIÓN SUPERIOR		\$575
--------	--	--	-------

4 5 4 3 Fondo local para la investigación científica del sistema de educación superior

Indicador de Plan de Desarrollo	Meta Cuatrienio	Logro Acumulado 2016-2019
Proyectos de Inversión		Ejecución Acumulada 2016-2019

Indicadores del Proyecto

4.5.4.3.1	Proyectos de investigación científica apoyados	23	27
-----------	--	----	----

Proyectos de Inversión

160526	IMPLEMENTACIÓN DEL FONDO LOCAL PARA LA INVESTIGACIÓN CIENTÍFICA DEL SISTEMA DE EDUCACIÓN SUPERIOR		\$1.664
080100	PREMIO ALCALDÍA DE MEDELLÍN PARA EL FOMENTO DE LA INVESTIGACIÓN		\$266

Museo Casa de la Memoria

Principales resultados e Impactos 2016-2019

- ◆ 5.546 ciudadanos impactados a través de las itinerancias de las exposiciones en 12 espacios de la ciudad, el Archivo General de la Nación (Bogotá) y en de Puerto Berrio, Salgar, (Antioquia), consolidando el proyecto del Museo Casa de la Memoria en el territorio. De ellas se destaca el proceso educativo de la Exposición “Niñez entre el Conflicto y la Esperanza” que se circuló en el Sistema de Responsabilidad Penal para Adolescentes, para fortalecer la reflexión en torno a la construcción de paz en clave de justicia restaurativa.
- ◆ Desarrollamos 50 procesos de construcción de paz con la participación de 14.500 personas que buscan indagar sobre las causas, actores y efectos del conflicto en la sociedad en general como un paso necesario para avanzar en el camino de la construcción de paz; esto se realizó a través del establecimiento de lazos de confianza con grupos de investigación de universidades, grupos comunitarios e instituciones gubernamentales y no gubernamentales.
- ◆ 3.500 ciudadanos impactados a través de las itinerancias de las exposiciones Medellín|ES 70, 80, 90.
- ◆ Trabajamos con 211 ciudadanos, de diferentes sectores a través de la Construcción participativa de la exposición Medellín|ES 70, 80, 90 la ciudad habla, con el propósito de re-conocer las diferentes caras de la ciudad, construir nuevas representaciones y referentes, desde el presente y proyectarlos hacia el futuro.
- ◆ Incrementamos en un 429% del número de visitantes del Museo Casa de la Memoria pasando de 14.000 en 2016 a 237.883 en 2019, debido a la construcción de contenido y reflexiones que interpelan y generan interés en los visitantes. El 33% son visitantes extranjeros, provenientes de 82 países, siendo los más significativos EEUU, Alemania, Inglaterra, Francia y Holanda.
- ◆ Desarrollamos 7 procesos investigativos en alianza con instituciones como EAFIT, UPB, Universidad de Antioquia, Instituto Caro y Cuervo, Centro Nacional de Memoria Histórica, ISAGEN, Centro de Estudios Regionales

del Magdalena Medio –CER- y la Agencia para la Reincorporación y Normalización - ARN.

- ◆ Otorgamos 47 estímulos a artistas y colectivos mediante las convocatorias públicas para el arte y la cultura: 2016: Imaginarios de en Paz (total entregados 26), 2017: “Medellin|ES 70, 80, 90” (total entregados 11), 2018: Arte y Reconciliación (10 entregados) por un valor aproximado total de \$ 640.000.000 durante los tres años mencionados.
- ◆ Resignificación de lugares de memoria de Medellín de los 70, 80 y 90s, con 80 jóvenes haciendo énfasis en las diferentes manifestaciones de resistencia y transformación.
- ◆ Incrementamos del 12% de los actores públicos y privados vinculados en procesos de construcción de paz, pasando de 50 en 2016 a 86 en 2019.
- ◆ 100% de cumplimiento de la Política del Sistema integrado de Gestión a través de la estandarización, control y medición de los procesos organizacionales, permitiendo lograr un mayor nivel de eficacia y eficiencia en el cumplimiento del objeto misional del Museo.

Indicador de Plan de Desarrollo	Meta Cuatrienio	Logro Acumulado 2016-2019
Proyectos de Inversión		Ejecución Acumulada 2016-2019

Museo Casa de la Memoria

\$15.243

2	Para recuperar juntos la seguridad y la convivencia ciudadana
2 3	Medellín cuenta con vos para construir la paz en el territorio
2 3 3	Memoria para la construcción de la paz

Indicadores del Programa

2.3.3.1	Procesos implementados para la construcción de paz en la Ciudad de Medellín	50	50
---------	---	----	----

2 3 3 1 Construcción participativa de memorias territoriales

Indicadores del Proyecto

2.3.3.1.1	Memorias participativas construidas	19	19
-----------	-------------------------------------	----	----

Proyectos de Inversión

150047	FORTALECIMIENTO MUSEO CASA DE LA MEMORIA	\$3.000
160402	CONSTRUCCIÓN PARTICIPATIVA DE MEMORIAS TERRITORIALES	\$2.513

2 3 3 2 Pedagogía de las memorias para la construcción de paz

Indicadores del Proyecto

2.3.3.2.1	Personas que interactúan con los contenidos del Museo Casa de la Memoria	40.000	193.701
-----------	--	--------	---------

Proyectos de Inversión

160403	IMPLEMENTACIÓN DE PEDAGOGÍAS Y MEMORIAS PARA LA CONSTRUCCIÓN DE PAZ	\$3.537
--------	---	---------

2 3 3 3 Ciudadanía activa para el posacuerdo – Gestores (as) de paz

Indicadores del Proyecto

2.3.3.3.1	Actores públicos y privados vinculados en procesos de construcción de paz	80	150
-----------	---	----	-----

Proyectos de Inversión

160405	DESARROLLO DE ESTRATEGIAS CIUDADANAS PARA EL POSTACUERDO	\$1.570
--------	--	---------

Indicador de Plan de Desarrollo				Meta Cuatrienio	Logro Acumulado 2016-2019
Proyectos de Inversión					Ejecución Acumulada 2016-2019
2	3	3	4	Fortalecimiento institucional del Museo Casa de la Memoria	

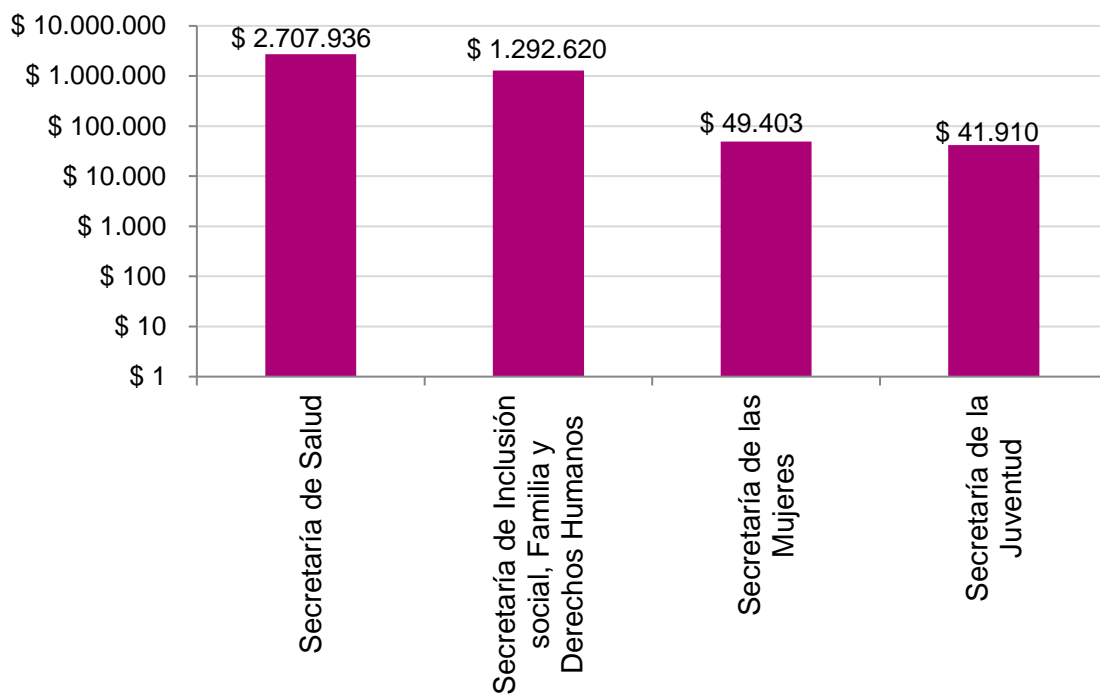
Indicadores del Proyecto

2.3.3.4.1	Plan de fortalecimiento institucional del Museo Casa de la Memoria implementado	100	100
-----------	---	-----	-----

Proyectos de Inversión

160406	FORTALECIMIENTO INSTITUCIONAL DEL MUSEO CASA DE LA MEMORIA		\$4.623
--------	--	--	---------

Sector de Desarrollo Administrativo de Salud, Inclusión Social y Familia \$4.091.869



Secretaría de Salud

Principales resultados e Impactos 2016-2019

- ◆ Gracias a la implementación del Centro Integrado de la Gestión del Acceso- CIGA logramos 30% de desaturación global en los servicios de urgencias de la ciudad, además del acceso oportuno a la consulta prioritaria y consulta programada a más de 571.000 pacientes, con un ahorro para el sistema de salud de más de \$14.790 millones .
- ◆ Lideramos con el Área Metropolitana, la implementación del Centro Integrado de Atención de Gestión del Acceso (CIGA) en ocho (8) municipios del Valle de Aburrá, lo cual ha permitido mejorar el acceso a los servicios de salud y aportar al incremento del porcentaje de desaturación en los servicios de urgencias de la ciudad.
- ◆ Registramos la cifra más baja de embarazo adolescente en los últimos 20 años, con una proporción del 15.8% de los embarazos registrados en la ciudad (cifra preliminar para 2019); dando así cumplimiento a la meta del Plan de Desarrollo municipal, la cual se estableció en 19,7%, (reducción en términos relativos del 28%, pasando de 19,1% a 15,8%).
- ◆ Continuamos con la tendencia hacia la disminución de la mortalidad en menores de un año, con una tasa proyectada de 7,0 por cada mil nacidos vivos para el año 2019, superando la meta establecida en el Plan de Desarrollo (por debajo de 7,8 muertes); esto gracias a las acciones de formación y educación para la salud, asesoría y asistencia técnica a las EAPB y su red de IPS en el municipio, las Instituciones Amigas de la Mujer y la Infancia (IAMI), la Atención Integrada a las Enfermedades Prevalentes de la Primera Infancia (AIEPI) y el fortalecimiento comunitario.
- ◆ Mantenemos las coberturas de afiliación al Sistema de Seguridad Social en Salud por encima del 98%, lo cual permite mejorar el acceso y la adecuada gestión del riesgo.
- ◆ Puesta en marcha del Modelo de Atención Integral en Salud MIAS- Ruta de Promoción y Mantenimiento de la Salud, el cual comenzó a operar en el mes de agosto en la zona 1 (Popular, Santa Cruz, Manrique y Aranjuez), y en el segundo semestre de 2019 en las comunas Doce de Octubre, Villa Hermosa y San Javier; siendo estos territorios donde se identificó un

mayor riesgo en salud; este proceso fue posible gracias a la firma del acuerdo con las ocho (8) EPS que operan en el municipio. Con este modelo se han beneficiado cerca de 142.000 personas, con la intervención de 5.210 familias y 139 sedes de instituciones educativas públicas y privadas.

- ◆ Implementamos el Sistema de Emergencia Médicas (SEM), para dar respuesta a situaciones de urgencias, emergencias y desastres, lo que nos permitió disminuir del promedio de tiempos de respuesta, pasando de 14 minutos en 2014 a 13,2 minutos en 2019.
- ◆ Gracias al posicionamiento y fortalecimiento de la gobernanza de la Secretaría de Salud de Medellín, el 51,7% de las Instituciones del área de salud y otros sectores realizan acciones articuladas con la Secretaría, lo cual ha permitido realizar gestión conjunta con los diferentes actores del sistema, para mejorar el acceso y la prestación de los servicios de salud en beneficio de los usuarios.
- ◆ Fortalecimiento del 95% de las instituciones de la red pública (ESE Metrosalud), mediante el aporte de recursos para dotación y mejoramiento del acceso en salud para los servicios de urgencias, atención prioritaria, salud mental y materno perinatal. Así mismo, nuevos servicios de cirugía en Nuevo occidente.
- ◆ Apertura de 18 camas para hospitalización en la Unidad Hospitalaria de Salud Mental en San Cristóbal, siendo las primeras camas públicas del municipio para este tipo de servicio. También Implementamos el servicio de urgencias de ortopedia en la unidad hospitalaria de Castilla.
- ◆ Puesta en funcionamiento del Centro Integral de Servicios Ambulatorios para la Mujer y la Familia (CISAMF) con servicios como consulta de medicina general, control prenatal, crecimiento y desarrollo, consulta para joven sano y adulto sano, programas para pacientes con hipertensión y diabetes, consultorio rosado para detección temprana del cáncer de mama, asesoría en planificación familiar, vacunación, toma de citologías, procedimientos menores, toma de muestras de laboratorio, servicio de farmacia, ecografía y radiología básica.
- ◆ Fortalecimos financieramente el Hospital Infantil Concejo de Medellín (HICM) con \$8.330 millones, para apalancar la operación y la sostenibilidad de la IPS, dotación de equipos y ampliación de la oferta de

servicios como consulta de nefrología, neurología, neumología y cardiología pediátrica, además de ampliar la atención en el servicio de tomografía.

- ◆ Lideramos acciones para el fortalecimiento de Savia Salud EPS, en la cual participaron los actores públicos del orden municipal (E.S.E. Metrosalud, Hospital Infantil Concejo de Medellín, Hospital General de Medellín y Savia Salud EPS), logrando establecer acuerdos para fortalecer las cuatro (4) entidades en busca de eficiencia, sostenibilidad y mejoramiento continuo, a partir de la disminución de tarifas y aumento del flujo de recursos.
- ◆ Ampliación de cobertura de los servicios amigables para adolescentes y jóvenes, con presencia en la zona 1 en 147 sedes educativas, y en el resto de la ciudad en 190 puntos de atención extramurales y de la red pública; superando así la meta de 48 puntos de atención para la intervención de la problemática de embarazo adolescente y salud mental en jóvenes y adolescentes.
- ◆ Avanzamos en la medición del índice de salud ambiental, el cual obtuvo en el año 2019 un resultado del 39%, cumpliendo la meta proyectada para el cuatrienio del 30%.
- ◆ Avanzamos en la actualización del registro de localización y caracterización de personas con discapacidad, pasando de un logro de 58% en 2015 a 80,3% el año 2019 con corte a agosto.
- ◆ Más de dos mil doscientas mujeres capacitadas y que conforman la red de madres preventoras como una estrategia para la prevención del consumo de SPA.
- ◆ Mantenimiento de la asesoría y el acompañamiento en las 16 comunas y los 5 corregimientos de la ciudad en el proceso formativo de las mesas ampliadas de salud, comités de participación comunitaria en salud (COPACOS) y JAL, para fortalecerlos en conformación de veedurías en salud, gestión territorial en salud y formulación participativa de plan territorial de salud.

Indicador de Plan de Desarrollo	Meta Cuatrienio	Logro Acumulado 2016-2019
Proyectos de Inversión		Ejecución Acumulada 2016-2019
Secretaría de Salud		\$2.707.936

1	Creemos en la confianza ciudadana		
1	1	Cultura Medellín	
1	1	5	Buenas prácticas ciudadanas para el goce de mis derechos y deberes
1	1	5	7 Cultura del cuidado para una Medellín saludable

Indicadores del Proyecto

1.1.5.7.1	Grupos de trabajadores informales con acciones de IEC para fomentar la cultura del cuidado	12	12
1.1.5.7.2	Familias intervenidas con riesgos priorizados	16.000	23.170
1.1.5.7.3	Sedes educativas (básica y universitaria) con acciones de IEC para fomentar la cultura del cuidado	300	327
1.1.5.7.4	Mujeres que conforman las redes de Madres Preventoras	2.000	2.223

Proyectos de Inversión

160226	DESARROLLO DE ESTRATEGIAS EN CULTURA DEL CUIDADO PARA UNA MEDELLÍN SALUDABLE	\$57.837
120029	PROMOCIÓN Y EDUCACIÓN EN SALUD	\$11.722
120026	PREVENCIÓN DE LOS RIESGOS EN SALUD	\$3.398
120036	SALUD EN EL HOGAR	\$1.999
160562	17PP99-FORTALECIMIENTO DE LA CULTURA DEL CUIDADO PARA UNA MEDELLÍN SALUDABLE	\$18.506
180063	19PP99-DESARROLLO DE ESTRATEGIAS INTEGRALES EN SALUD PARA VIVIR MÁS Y MEJOR	\$11.850
170084	18PP99-DESARROLLO DE ESTRATEGIAS INTEGRALES EN SALUD PARA VIVIR MÁS Y MEJOR	\$10.463
150143	16PP4-PROMOCIÓN DE LA SALUD Y PREVENCIÓN DE LA ENFERMEDAD EN ARANJUEZ	\$1.256
150148	16PP9-PROMOCIÓN DE LA SALUD Y PREVENCIÓN DE LA ENFERMEDAD EN BUENOS AIRES	\$1.197
150139	16PP1-PROMOCIÓN DE LA SALUD Y PREVENCIÓN DE LA ENFERMEDAD EN POPULAR	\$1.143
150145	16PP6-PROMOCIÓN DE LA SALUD Y PREVENCIÓN DE LA ENFERMEDAD EN DOCE DE OCTUBRE	\$1.000

Indicador de Plan de Desarrollo	Meta Cuatrienio	Logro Acumulado 2016-2019
Proyectos de Inversión		Ejecución Acumulada 2016-2019
150144 16PP5-PROMOCIÓN DE LA SALUD Y PREVENCIÓN DE LA ENFERMEDAD EN CASTILLA		\$907
150147 16PP8-PROMOCIÓN DE LA SALUD Y PREVENCIÓN DE LA ENFERMEDAD EN VILLA HERMOSA		\$795
150149 16PP10-PROMOCIÓN DE LA SALUD Y PREVENCIÓN DE LA ENFERMEDAD EN LA CANDELARIA		\$746
150140 16PP2-PROMOCIÓN DE LA SALUD Y PREVENCIÓN DE LA ENFERMEDAD EN SANTA CRUZ		\$699
150202 16PP12-PROMOCIÓN DE LA SALUD Y PREVENCIÓN DE LA ENFERMEDAD EN LA AMÉRICA		\$633
150203 16PP13-PROMOCIÓN DE LA SALUD Y PREVENCIÓN DE LA ENFERMEDAD EN SAN JAVIER		\$609
150205 16PP15-PROMOCIÓN DE LA SALUD Y PREVENCIÓN DE LA ENFERMEDAD EN GUAYABAL		\$606
150074 16PP3-PROMOCIÓN DE LA SALUD Y PREVENCIÓN DE LA ENFERMEDAD EN MANRIQUE		\$599
150211 16PP80-PROMOCIÓN DE LA SALUD Y PREVENCIÓN DE LA ENFERMEDAD EN SAN ANTONIO DE PRADO		\$491
150206 16PP16-PROMOCIÓN DE LA SALUD Y PREVENCIÓN DE LA ENFERMEDAD EN BELÉN		\$476
140190 15PP4-PROMOCIÓN DE LA SALUD Y PREVENCIÓN DE LA ENFERMEDAD INCLUYENTE		\$459
150146 16PP7-PROMOCIÓN DE LA SALUD Y PREVENCIÓN DE LA ENFERMEDAD EN ROBLEDO		\$456
150189 16PP11-PROMOCIÓN DE LA SALUD Y PREVENCIÓN DE LA ENFERMEDAD PARA LA POBLACIÓN EN LAURELES ESTADIO		\$450
150204 16PP14-PROMOCIÓN DE LA SALUD Y PREVENCIÓN DE LA ENFERMEDAD EN EL POBLADO		\$433
140191 15PP5-PROMOCIÓN DE LA SALUD Y PREVENCIÓN DE LA ENFERMEDAD		\$413
150209 16PP60-PROMOCIÓN DE LA SALUD Y PREVENCIÓN DE LA ENFERMEDAD EN SAN CRISTÓBAL		\$370
150210 16PP70-PROMOCIÓN DE LA SALUD Y PREVENCIÓN DE LA ENFERMEDAD EN ALTAVISTA		\$347
140187 15PP1-PROMOCION DE LA SALUD Y PREVENCIÓN DE LA ENFERMEDAD INCLUYENTE		\$239
140195 15PP9-PROMOCION DE LA SALUD Y PREVENCIÓN DE LA ENFERMEDAD		\$201

Indicador de Plan de Desarrollo		Meta Cuatrienio	Logro Acumulado 2016-2019
Proyectos de Inversión			Ejecución Acumulada 2016-2019
140199	15PP14-PROMOCIÓN DE LA SALUD Y PREVENCIÓN DE LA ENFERMEDAD		\$155
140188	15PP2-PROMOCION DE LA SALUD Y PREVENCIÓN DE LA ENFERMEDAD		\$153
140201	15PP16-PROMOCIÓN DE LA SALUD Y PREVENCIÓN DE LA ENFERMEDAD		\$141
140200	15PP15-PROMOCIÓN DE LA SALUD Y PREVENCIÓN DE LA ENFERMEDAD		\$129
140189	15PP3-PROMOCIÓN DE LA SALUD Y PREVENCIÓN DE LA ENFERMEDAD		\$126
140192	15PP6-PROMOCIÓN DE LA SALUD Y PREVENCIÓN DE LA ENFERMEDAD		\$120
140193	15PP7-PROMOCIÓN DE LA SALUD Y PREVENCIÓN DE LA ENFERMEDAD		\$110
140194	15PP8-PROMOCION DE LA SALUD Y PREVENCIÓN DE LA ENFERMEDAD		\$107
140204	15PP70-PROMOCIÓN DE LA SALUD Y PREVENCIÓN DE LA ENFERMEDAD		\$103
150212	16PP90-PROMOCIÓN DE LA SALUD Y PREVENCIÓN DE LA ENFERMEDAD EN SANTA ELENA		\$92
140368	15PP13-PROMOCIÓN DE LA SALUD Y PREVENCIÓN DE LA ENFERMEDAD INCLUYENTE		\$91
140196	15PP10-PROMOCIÓN DE LA SALUD Y PREVENCIÓN DE LA ENFERMEDAD		\$77
140205	15PP80-PROMOCIÓN DE LA SALUD Y PREVENCIÓN DE LAS ENFERMEDADES		\$75
150207	16PP50-PROMOCIÓN DE LA SALUD Y PREVENCIÓN DE LA ENFERMEDAD EN PALMITAS		\$58
140206	15PP90-PROMOCIÓN DE LA SALUD Y PREVENCIÓN DE LA ENFERMEDAD		\$27
140198	15PP12-PROMOCIÓN DE LA SALUD Y PREVENCIÓN DE LA ENFERMEDAD		\$24
140202	15PP50-PROMOCIÓN DE SALUD Y PREVENCIÓN DE ENFERMEDAD		\$8
140203	15PP60-PROMOCIÓN DE LA SALUD Y PREVENCIÓN DE LA ENFERMEDAD		\$6
140197	15PP11-PREVENCIÓN DE LA ENFERMEDAD Y PROMOCIÓN DE LA SALUD Y EL BIENESTAR SOCIAL EN FORMA INTEGRAL		\$5

Indicador de Plan de Desarrollo	Meta Cuatrienio	Logro Acumulado 2016-2019
Proyectos de Inversión		Ejecución Acumulada 2016-2019

130341 JVE 14 -ATENCIÓN INTEGRAL PARA PREVENIR Y ATENDER LAS ADICIONES EN LA COMUNA 14 EL POBLADO \$143

140111 JVE-12 PROMOCIÓN DE LA SALUD MENTAL EN LA COMUNA 12 LA AMÉRICA \$40

130273 JVE-05 ATENCIÓN SOCIAL EN SALUD \$4

3 Para trabajar unidos por un nuevo modelo de equidad social

3 1 Medellín para vivir más y mejor

3 1 1 Fortalecimiento del acceso a los servicios de salud

Indicadores del Programa

3.1.1.1 Cobertura de afiliación al Sistema General de Seguridad Social en Salud SGSSS 98,5 98,5

3.1.1.2 Años de vida potencialmente perdidos por mortalidad evitable 9,5 11,3

3.1.1.3 Oportunidad en el tiempo de la atención prehospitalaria en caso de urgencias, y en emergencias y desastres 14 13,19

3 1 1 1 Fortalecimiento de la calidad de los servicios de salud

Indicadores del Proyecto

3.1.1.1.1 Instituciones prestadoras de servicios de salud acompañadas con asistencia técnica en procesos de calidad 600 741

3.1.1.1.2 Instituciones prestadoras de servicios de salud que logran un nivel adecuado de la implementación del PAMEC (Pautas de Auditoría para el Mejoramiento a la calidad en Salud) 50 50

Proyectos de Inversión

160228 FORTALECIMIENTO DE LA CALIDAD DE LOS SERVICIOS DE SALUD \$860

120039 CALIDAD Y HUMANIZACIÓN DE LOS SERVICIOS DE SALUD \$248

3 1 1 2 Fortalecimiento a la red pública en salud con calidad y humanización

Indicadores del Proyecto

3.1.1.2.1 Instituciones de la red pública fortalecidas 95 100

Proyectos de Inversión

Indicador de Plan de Desarrollo	Meta Cuatrienio	Logro Acumulado 2016-2019
Proyectos de Inversión		Ejecución Acumulada 2016-2019
170027 APORTES PARA EL CUBRIMIENTO DEL PASIVO PRESTACIONAL DEL SECTOR SALUD DEL MUNICIPIO DE MEDELLÍN AL 31 DE DICIEMBRE DE 1993		\$153.316
160229 FORTALECIMIENTO A LA RED PÚBLICA EN SALUD CON CALIDAD Y HUMANIZACIÓN		\$47.012
140397 FORTALECIMIENTO FINANCIERO Y OPERATIVO DE LA ESE METROSALUD		\$32.523
180008 REPOSICIÓN UNIDAD HOSPITALARIA BUENOS AIRES ETAPA II FASE II		\$24.056
130318 REPOSICIÓN UNIDAD HOSPITALARIA BUENOS AIRES		\$7.029
130296 CENTRO INTEGRAL DE SERVICIOS AMBULATORIOS PARA LA MUJER Y LA FAMILIA		\$5.157
120352 DOTACIÓN Y ADECUACIÓN PARA MEJORAR LA CAPACIDAD RESOLUTIVA DE LA RED PÚBLICA DE SALUD		\$2.117
130393 REPOSICIÓN SERVICIO DE URGENCIAS UH 12 DE OCTUBRE		\$21
130391 JVE-90 PROMOCIÓN Y PREVENCIÓN Y MEJORAR LA CAPACIDAD RESOLUTIVA EN LOS SERVICIOS DE LA SALUD		\$117
130707 JVE-50 FORTALECER ACCIONES DE PROMOCIÓN Y PREVENCIÓN EN SALUD		\$41
3 1 1 3 Gestión de la atención prehospitalaria, urgencias, emergencias y desastres		

Indicadores del Proyecto

3.1.1.3.1	Sistema para la atención de urgencias, emergencias y desastres operando las 24 horas de los 365 días del año	100	100
-----------	--	-----	-----

Proyectos de Inversión

160230	SERVICIO DE ATENCIÓN PRE HOSPITALARIA, URGENCIAS, EMERGENCIAS Y DESASTRES	\$32.843
120037	PROGRAMA DE APOYO A LAS REDES DE ATENCIÓN EN SALUD CON ÉNFASIS EN LA RED DE URGENCIAS, EMERGENCIAS Y DESASTRES	\$7.054

3 1 1 4 Gestión del aseguramiento en salud

Indicadores del Proyecto

3.1.1.4.1	Déficit de cobertura del régimen subsidiado certificado por el Ministerio de Salud	2	0,2
-----------	--	---	-----

Proyectos de Inversión

Indicador de Plan de Desarrollo	Meta Cuatrienio	Logro Acumulado 2016-2019
Proyectos de Inversión		Ejecución Acumulada 2016-2019

160231 ADMINISTRACIÓN Y GESTIÓN DEL ASEGURAMIENTO EN SALUD \$1.634.034

120038 GESTIÓN PARA EL ASEGURAMIENTO EN EL RÉGIMEN SUBSIDIADO \$492.050

120040 FOMENTO DE LA AFILIACIÓN AL SISTEMA GENERAL DE SEGURIDAD SOCIAL EN SALUD \$142

3 1 1 5 Gestión de la prestación del servicio de salud a la población pobre no afiliada

Indicadores del Proyecto

3.1.1.5.1 Acceso a servicios de salud de primer nivel para la población pobre no asegurada PPNA garantizado 100 100

Proyectos de Inversión

160232 ADMINISTRACIÓN Y GESTIÓN DE LA PRESTACIÓN DEL SERVICIO DE SALUD A LA POBLACIÓN POBRE NO AFILIADA \$42.273

120041 ACCESO A LOS SERVICIOS DE SALUD A LA POBLACIÓN NO ASEGURADA \$18.010

3 1 2 Gestión de estrategias en salud

Indicadores del Programa

3.1.2.1 Coberturas de Vacunación en menores de 1 año (biológico trazador DPT) 95 95

3.1.2.2 Tasa de mortalidad en niños menores de 5 años por enfermedad diarreica aguda EDA 1,5 0,7

3.1.2.3 Mortalidad infantil (menores de 1 año) 7,8 7

3.1.2.4 Mortalidad en menores de 5 años 9,1 8

3.1.2.5 Mortalidad por cáncer de cuello uterino 4 3,3

3.1.2.6 Mortalidad por suicidio 5 6,4

3.1.2.7 Mortalidad materna 20 29,3

3.1.2.8 Mortalidad temprana por Diabetes Mellitus 16 13,2

3.1.2.9 Proporción de Embarazos en adolescentes de 10-19 años 19,7 15,8

3.1.2.10 Mortalidad temprana causada por hipertensión arterial 6 8,5

3.1.2.11 Edad de inicio del consumo de marihuana 15 14

3 1 2 1 Implementación modelo integral de atención en salud

Indicadores del Proyecto

3.1.2.1.1 Modelo integral de atención en salud MIAS implementado 100 100

Indicador de Plan de Desarrollo	Meta Cuatrienio	Logro Acumulado 2016-2019
Proyectos de Inversión		Ejecución Acumulada 2016-2019

Proyectos de Inversión

160233 IMPLEMENTACIÓN MODELO INTEGRAL DE ATENCIÓN EN SALUD \$242

3 1 2 2 Abordaje integral sociosanitario para la prevención del embarazo adolescente y la promoción de los derechos sexuales y reproductivos

Indicadores del Proyecto

3.1.2.2.1 Servicios amigables implementados 48 337

Proyectos de Inversión

160234 DESARROLLO DEL ABORDAJE INTEGRAL SOCIO SANITARIO PARA LA PREVENCIÓN DEL EMBARAZO ADOLESCENTE Y LA PROMOCIÓN DE LOS DERECHOS SEXUALES Y REPRODUCTIVOS \$3.038

120030 JÓVENES POR LA VIDA \$1.000

3 1 2 3 Abordaje integral de atención sociosanitaria, salud mental y adicciones

Indicadores del Proyecto

3.1.2.3.1 Estrategia para la prevención del primer consumo implementada 100 100

Proyectos de Inversión

160261 DESARROLLO DEL ABORDAJE INTEGRAL DE ATENCIÓN SOCIO SANITARIA, SALUD MENTAL Y ADICCIONES \$1.149

3 1 2 4 Abordaje integral sociosanitario para poblaciones especiales

Indicadores del Proyecto

3.1.2.4.1 Ruta de atención integral sociosanitarias para población vulnerable implementada 100 100

Proyectos de Inversión

160265 DESARROLLO DEL ABORDAJE INTEGRAL SOCIO SANITARIO PARA POBLACIONES ESPECIALES \$337

130276 JVE-80 DIAGNÓSTICO, ACOMPAÑAMIENTO Y ATENCIÓN EN EL HOGAR A LOS ESTUDIANTES EN SITUACIÓN DE DISCAPACIDAD \$16

3 1 2 5 Abordaje integral de atención de las enfermedades crónicas no transmisibles

Indicadores del Proyecto

Indicador de Plan de Desarrollo	Meta Cuatrienio	Logro Acumulado 2016-2019
Proyectos de Inversión		Ejecución Acumulada 2016-2019

3.1.2.5.1	Entidades Administradoras de Planes de Beneficios (EAPB) y sus redes de atención para el abordaje integral de las Enfermedades Crónicas no Transmisibles con acompañamiento	100	100
-----------	---	-----	-----

Proyectos de Inversión

160269	DESARROLLO DEL ABORDAJE INTEGRAL PARA LA PREVENCIÓN DE LAS ENFERMEDADES CRÓNICAS TRANSMISIBLES	LA NO	\$416
--------	--	-------	-------

3 1 3 Gobernanza y gobernabilidad para la salud

Indicadores del Programa

3.1.3.1	Instituciones y organizaciones que implementan acciones de apropiación social del conocimiento para el control social	50	50,1
---------	---	----	------

3 1 3 1 Gestión territorial y participación social en salud

Indicadores del Proyecto

3.1.3.1.1	Comunas acompañadas en gestión territorial y participación social en salud	100	100
-----------	--	-----	-----

Proyectos de Inversión

160274	DESARROLLO DE LA GESTIÓN TERRITORIAL Y PARTICIPACIÓN SOCIAL EN SALUD	Y	\$3.692
120045	FORTALECIMIENTO DE LOS RECURSOS HUMANOS, FÍSICOS Y TECNOLÓGICOS DE LA SECRETARÍA		\$675
120043	FORTALECIMIENTO PARTICIPACIÓN EN SALUD		\$201
160563	17PP99-APOYO A LA GESTIÓN TERRITORIAL Y PARTICIPACIÓN SOCIAL EN SALUD	Y	\$3.090

3 1 3 2 Gestión de la información y el conocimiento en salud

Indicadores del Proyecto

3.1.3.2.1	Instituciones que reportan al sistema de información para la vigilancia en salud	99	100
3.1.3.2.2	Registro de localización y caracterización de personas con discapacidad actualizado	78,4	78,4

Proyectos de Inversión

160278	FORTALECIMIENTO PARA LA GESTIÓN DE LA INFORMACIÓN Y EL CONOCIMIENTO EN SALUD		\$4.270
120031	GESTIÓN CONOCIMIENTO/OBSERVATORIO SALUD		\$1.024

3 1 3 3 Conformación de redes sectoriales, intersectorialidad y transectorialidad

Indicador de Plan de Desarrollo	Meta Cuatrienio	Logro Acumulado 2016-2019
Proyectos de Inversión		Ejecución Acumulada 2016-2019

Indicadores del Proyecto

3.1.3.3.1	Instituciones del área de salud y otros sectores que realizan acciones articuladas con la Secretaría de Salud	50	51,7
-----------	---	----	------

Proyectos de Inversión

120044	ARTICULACIÓN INTERSECTORIAL E INTERINSTITUCIONAL: ALIANZA POR LA SALUD Y LA VIDA		\$96
--------	--	--	------

3 1 4 Vigilancia integral en salud

Indicadores del Programa

3.1.4.1	Éxito terapéutico de pacientes con tuberculosis TB	85	81
3.1.4.2	Prevalencia de VIH	0,5	0,5
3.1.4.3	Mortalidad por dengue	0,1	0

3 1 4 1 Vigilancia al acceso de los servicios en salud

Indicadores del Proyecto

3.1.4.1.1	Instituciones con acciones de vigilancia del acceso implementadas	80	100
-----------	---	----	-----

Proyectos de Inversión

120042	SUPERVISIÓN Y VIGILANCIA DEL ACCESO EN SALUD		\$1.633
160281	IMPLEMENTACIÓN DE LA VIGILANCIA AL ACCESO DE LOS SERVICIOS EN SALUD		\$923

3 1 4 2 Vigilancia epidemiológica

Indicadores del Proyecto

3.1.4.2.1	Intervenciones de vigilancia epidemiológica realizadas	100	100
-----------	--	-----	-----

Proyectos de Inversión

160287	DESARROLLO DE LA ESTRATEGIA EN VIGILANCIA EPIDEMIOLÓGICA PARA LA SALUD		\$10.966
120028	VIGILANCIA EPIDEMIOLÓGICA PARA LA SALUD		\$3.787

3 1 4 3 Vigilancia en salud ambiental

Indicadores del Proyecto

3.1.4.3.1	Sistema de vigilancia en salud ambiental implementado	60	60
-----------	---	----	----

Proyectos de Inversión

Indicador de Plan de Desarrollo	Meta Cuatrienio	Logro Acumulado 2016-2019
Proyectos de Inversión		Ejecución Acumulada 2016-2019

160297 VIGILANCIA EN SALUD AMBIENTAL \$548

4	Para ofrecer una educación de calidad y empleo para vos		
4 5	Medellín innovadora		
4 5 1	Ciencia, innovación y tecnología para la sociedad		
4 5 1 3	Implementar la tecnología en la salud		

Indicadores del Proyecto

4.5.1.3.1 Tecnología en salud implementada en su primera fase 100 100

Proyectos de Inversión

180029 IMPLEMENTACIÓN DE TECNOLOGÍAS EN LA SALUD \$305

5	Por una movilidad sostenible		
5 3	Medellín gestiona sus sistemas de movilidad		
5 3 5	Por la calidad del aire que respiramos		
5 3 5 4	Vigilancia epidemiológica de los efectos en la salud por la calidad del aire		

Indicadores del Proyecto

5.3.5.4.1 Estudios de carga de enfermedad por contaminantes del aire realizados 4 4

Proyectos de Inversión

160290 DESARROLLO DE UN MODELO DE VIGILANCIA EPIDEMIOLÓGICA DE LOS EFECTOS EN SALUD POR LA CALIDAD DEL AIRE \$494

7	Para proteger entre todos el medio ambiente		
7 1	Medellín ciudad verde y sostenible		
7 1 7	Salud Ambiental		

Indicadores del Programa

7.1.7.1 Índice de salud ambiental 30 39

7 1 7 1	Establecimientos y servicios sanos, seguros y saludables		
----------------	---	--	--

Indicadores del Proyecto

Indicador de Plan de Desarrollo	Meta Cuatrienio	Logro Acumulado 2016-2019
Proyectos de Inversión		Ejecución Acumulada 2016-2019

7.1.7.1.1	Establecimientos de alto riesgo priorizados con auditoría sanitaria realizada	70	70
-----------	---	----	----

Proyectos de Inversión

160292	CONTROL DE LOS RIESGOS EN SALUD PARA ESTABLECIMIENTOS Y SERVICIOS SANOS, SEGUROS Y SALUDABLES		\$8.552
--------	---	--	---------

7 1 7 2 Gestión integral para la prevención y control de enfermedades transmitidas por vectores y zoonosis

Indicadores del Proyecto

7.1.7.2.1	Vigilancia entomológica de vectores de dengue chikunguña y zika efectuada	100	100
-----------	---	-----	-----

Proyectos de Inversión

160295	CONTROL Y GESTIÓN INTEGRAL PARA LA PREVENCIÓN Y CONTROL DE ENFERMEDADES TRANSMITIDAS POR VECTORES Y ZONOSIS		\$12.584
--------	---	--	----------

160564	17PP99-APOYO A LA GESTIÓN INTEGRAL PARA LA PREVENCIÓN Y CONTROL DE ENFERMEDADES TRASMITIDAS POR ZONOSIS		\$372
--------	---	--	-------

7 1 7 3 Gestión integral de riesgos sanitarios del ambiente

Indicadores del Proyecto

7.1.7.3.1	Política de salud ambiental implementada	100	100
-----------	--	-----	-----

Proyectos de Inversión

160296	CONTROL Y GESTIÓN INTEGRAL DE RIESGOS SANITARIOS DEL AMBIENTE		\$9.044
--------	---	--	---------

120027	CONTROL DE FACTORES DE RIESGO DEL AMBIENTE, CONSUMO Y ZONOSIS		\$8.487
--------	---	--	---------

Secretaría de Inclusión Social, Familia y Derechos Humanos

Principales resultados e Impactos 2016-2019

- ◆ Redujimos las condiciones de vulnerabilidad de 30.282 niños, niñas y adolescentes acompañados desde el Programa Medellín para la Niñez y la Adolescencia; adicionalmente y con el objetivo de proteger nuestros niños, niñas y adolescentes en ambientes protectores, conseguimos que 21.975 que participan en procesos de promoción y prevención, permanecieran en estos ambientes, para su bienestar y desarrollo.
- ◆ Fortalecimos la Red de protección de la niñez, como una apuesta de ciudad para construir ambientes protectores para los niños, niñas y adolescentes de la ciudad en cada territorio.
- ◆ Lideramos campañas de educación ciudadana aportando a la prevención de problemáticas como: la situación de calle y en calle, la Explotación Sexual y Comercial de Niños, Niñas y Adolescentes-(ESCNNA), trabajo infantil y la vulneración de derechos de la población indígena.
- ◆ Atendimos 1.203 niños, niñas y adolescentes en riesgo o víctimas de explotación sexual comercial en el marco del Modelo Especializado de Atención de Violencias Sexuales, con tres estrategias como Casa Vida 1, Casa Vida 2 y Casa Vida en Territorio, posibilitándoles un espacio de protección contra esta vulneración, con estrategias de acompañamiento psicosocial y actividades de formación educativa y pre-laboral, buscando generar en ellos nuevas oportunidades para su proyecto de vida.
- ◆ Rescatamos de las calles a 1.834 niños, niñas y adolescentes que se encontraban en riesgo o eran víctimas de explotación económica y sexual, gracias al modelo implementado para la prevención y atención de la explotación sexual comercial de niños, niñas y adolescentes, permitiendo realizar acciones de protección.
- ◆ Logramos que 20.655 hogares de la ciudad superaran su condición de pobreza extrema desde la medición multidimensional y mejoramos las condiciones de vida de 10.000 familias, acercándolas a oportunidades en alguna de las siguientes dimensiones: educación, ingresos y trabajo, nutrición (hábitos de vida saludable) y dinámica familiar.

- ◆ Se brindó acompañamiento familiar desde el Proyecto Medellín Solidaria, a 62.000 hogares en pobreza multidimensional, aportando al mejoramiento de su calidad de vida y superación de privaciones.
- ◆ Contamos con 21 Centros Integrales de Familia-CIF en la ciudad, en los cuales las familias encontraron: acercamiento a oportunidades alrededor de las nueve dimensiones del desarrollo humano (identificación, ingresos-trabajo, educación, salud, nutrición, habitabilidad, dinámica familiar, bancarización-ahorro, y acceso a la justicia). A través de estos, brindamos información y orientación en rutas de acceso para programas, proyectos y servicios de la Administración Municipal y de aliados estratégicos.
- ◆ Realizamos 30.223 atenciones por medio de la estrategia psicosocial individual, familiar y grupal, promoviendo el mejoramiento de las relaciones familiares de 22.012 personas desde los Centros Integrales de Familia-CIF y el proyecto Familia Medellín – Medellín Solidaria.
- ◆ Acompañamos a 4.000 personas con el fin de apoyarlos en el restablecimiento de vínculos afectivos, económicos, sociales, jurídicos y comunitarios.
- ◆ Realizamos el VII Congreso Internacional de Familia, lo cual contribuyó al fortalecimiento de las capacidades para el buen vivir, contando con la participación de mil personas de la Sociedad Civil Organizada, la comunidad, la academia y el sector público y 800 más participaron del Foro de Familia.
- ◆ Mejoramos las competencias de 1.456 personas con discapacidad y cuidadores, quienes accedieron a procesos de habilitación-rehabilitación, formación en oficios y habilidades para la vida, tendiente a la vinculación socio laboral, generación de ingresos y a procesos de formación y desarrollo de competencias.
- ◆ Logramos que 22.408 personas con discapacidad, familiares y cuidadores, fueran atendidos en procesos de habilitación, rehabilitación y equiparación de oportunidades a través de los programas dirigidos a este grupo poblacional.
- ◆ Logramos la participación de 7.851 actores en espacios que contribuyen a la garantía de derechos en el marco de la política pública de discapacidad.

- ◆ Más de 54.000 personas mayores de 50 años de las 16 comunas y 5 corregimientos de la ciudad, participaron de actividades para fortalecer habilidades y competencias para el envejecimiento activo y digno; estrategias como día de sol, manualidades, acompañamiento y seguimiento a los clubes de vida, y orientación para el acceso a oportunidades, han contribuido al mejoramiento de las condiciones de vida de esta población.
- ◆ Atendimos 4.632 personas mayores en situación de vulnerabilidad o riesgo social con modelos de atención diurna, nocturna y de larga estancia, promoviendo el buen trato y entornos protectores para esta población.
- ◆ Pasamos del funcionamiento de 8 Centros Vida Gerontológicos en el 2015 a 28 en el 2016, los cuales son espacios creados en todas las comunas y corregimientos de la ciudad, para el disfrute y sano esparcimiento beneficiando a 10.422 personas mayores con atención biopsicosocial, complementación alimentaria y acompañamiento individual y familiar, promoviendo su envejecimiento activo y la permanencia en sus redes de apoyo.
- ◆ Logramos que 855 personas superaran su situación de calle retornando a su entorno familiar, vinculándose laboralmente, ingresando a procesos de institucionalización de larga estancia o cumpliendo los objetivos propuestos en el programa de Atención e Inclusión Social para el Habitante de Calle. Además, logramos la institucionalización y atención integral con restablecimiento de derechos de 300 habitantes de calle con limitación física y/o trastorno mental.
- ◆ Logramos la atención integral de 6.000 habitantes de calle a través de los Centros Día y albergues, favoreciendo escenarios para el inicio de su vinculación a procesos de resocialización.
- ◆ Alcanzamos la participación de 2.348 Habitantes de calle en actividades de formación y sensibilización agropecuaria, valoraciones y asesorías profesionales, formación académica, grupos pedagógicos experienciales y de expresión artística y cultural, sesiones de actividad física y deportiva, terapias de meditación y relajación, salidas de integración social, cursos formativos, encuentros de familias y trabajo comunitario, fortalecimiento de habilidades de socialización, convivencia comunitaria y la promoción del desarrollo vocacional y ocupacional. Todo ello orientado a la superación

de su situación y por ende al restablecimiento de sus redes familiares, sociales y comunitarias.

- ◆ Disminuimos el porcentaje de población LGTBI que se ha sentido discriminada por su identidad de género o su orientación sexual, pasando del 50,4% en el 2015 al 40,6% para el periodo 2016-2019.
- ◆ Sensibilizamos 17.371 personas en transformación de los imaginarios culturales, diversidad sexual e identidades de género, entre estudiantes, padres de familia, docentes, directivos de instituciones educativas, fundaciones y empresas de la ciudad.
- ◆ Fortalecimos y acompañamos los grupos y/o colectivos LGTBI para la promoción del ejercicio de sus derechos, en las 16 comunas y 5 corregimientos de Medellín.
- ◆ Logramos que 3.324 personas adultas en contexto de prostitución recibieran atención y acompañamiento psicosocial, a través de estrategias que potencializaran el desarrollo de sus capacidades y previnieran factores de riesgo relacionados (violencias sexuales y trata de personas), desde el enfoque de derechos y de género.
- ◆ Brindamos atención oportuna al 100% de los casos de vulneración de Derechos Humanos (DDHH) ocurridos en la ciudad, lo cual corresponde a 63.803 personas asesoradas y acompañadas para la promoción, prevención y restablecimiento de sus DDHH, mediante acciones de reacción inmediata, orientación jurídica, asesorías en materia de derechos humanos y activación de rutas de atención.
- ◆ Restablecimos los derechos vulnerados de 5.250 familias víctimas del conflicto armado en: salud, educación, generación de ingresos, seguridad alimentaria, identidad y vivienda (propia o mejoramiento), y acompañamientos efectivos de retornos de hogares a sus zonas de origen.
- ◆ Contribuimos al mejoramiento de la seguridad alimentaria de la ciudad a través de la dinamización de la Política Pública de Seguridad Alimentaria y Nutricional de Medellín, con la implementación de estrategias de complementación alimentaria, proyectos productivos con huertas para autoconsumo, participación ciudadana y control social, logrando disminuir en 4 puntos la percepción de inseguridad alimentaria por parte de los hogares de la ciudad de Medellín, pasando de 47,7 a 43,7.

- ◆ Beneficiamos a 350.000 personas con los proyectos de Primera Infancia, Restaurantes Escolares, Mujeres Gestantes, Familias Vulnerables, Comedores y Complemento para Personas Mayores y continuamos con el modelo implementado de búsqueda y acompañamiento interdisciplinario a población en edad escolar con malnutrición (desnutrición aguda, sobrepeso y obesidad).
- ◆ Establecimos y gestionamos 4.243 huertas para el autoconsumo y/o comercialización de alimentos brindando además educación técnica y nutricional a 8.656 personas beneficiadas.
- ◆ Atendimos 505 indígenas con el Plan de Atención Psicosocial, logrando con ello la derivación a diferentes dependencias y entidades según sus necesidades y problemáticas, propendiendo por la mitigación del ejercicio de la mendicidad en la ciudad.
- ◆ Logramos la articulación con la Unidad para la Atención y Reparación Integral a las Víctimas - UARIV, la Unidad de Niñez y el Equipo de Víctimas de la Secretaría de Inclusión Social, Familia y Derechos Humanos, para en el año 2016 apoyar el retorno al Departamento del Chocó de 64 familias pertenecientes al resguardo Indígena Emberá Katio para un total de 290 personas y durante los años 2018 y 2019 se realizó acompañamiento al regreso a sus lugares de origen de 83 familias equivalente a 472 indígenas.
- ◆ Propiciamos la inclusión social de los grupos étnicos de la ciudad, mediante la articulación con instancias y dependencias de la Administración Municipal con la sensibilización a servidores públicos frente a la aplicabilidad del enfoque étnico en los diferentes programas y proyectos.
- ◆ Construimos la ruta de atención para los casos de discriminación presentados en la ciudad, a través de la Mesa Interinstitucional contra el racismo, la discriminación y la xenofobia en la ciudad de Medellín.
- ◆ Formulamos el decreto reglamentario del Acuerdo 056 de 2015 (Política Pública para la población Afrodescendiente en el Municipio de Medellín), en el Consejo Municipal Afrodescendiente, y en la formulación de la política pública para población indígena obtuvimos una participación de 1.927 personas donde 1.678 de ellas eran población indígena.

- ◆ Beneficiamos 3.145 familias víctimas del conflicto armado con medidas de generación de ingresos a través de procesos de formación, acompañamiento técnico y fortalecimiento de unidades productivas.
- ◆ Acompañamos 1.869 familias con procesos de reubicación y retornos a diferentes municipios y departamentos del territorio colombiano, contribuyendo así a la superación de las condiciones de vulnerabilidad y al establecimiento de bases para el restablecimiento de derechos a la población víctima como sujetos de especial protección constitucional.
- ◆ Fortalecimos 31 Mesas de Derechos Humanos para la gestión territorial en torno a la sana convivencia y la promoción del goce efectivo de derechos.
- ◆ Sensibilizamos a 32.750 personas en temas de prevención de violencias sexuales y trata de personas y asesoramos y acompañamos al 100% de personas víctimas de violencia sexual para el restablecimiento de sus derechos.

Indicador de Plan de Desarrollo	Meta Cuatrienio	Logro Acumulado 2016-2019
Proyectos de Inversión		Ejecución Acumulada 2016-2019

Secretaría de Inclusión Social, Familia y Derechos Humanos

\$1.292.620

1	Creemos en la confianza ciudadana		
1	1	Cultura Medellín	
1	1	4	Formación para la transformación de la cultura ciudadana
1	1	4	4 Medellín ciudad diversa

Indicadores del Proyecto

1.1.4.4.1	Estrategia para la prevención y superación de las diferentes formas de discriminación, racismo y xenofobia diseñada e implementada	100	100
-----------	--	-----	-----

Proyectos de Inversión

160306	IMPLEMENTACIÓN ESTRATEGIA MEDELLÍN CIUDAD DIVERSA	\$334
--------	---	-------

1	3	Medellín bien administrado	
1	3	5	Innovación pública - Laboratorio de gobierno
1	3	5	6 Red de observatorios para la trazabilidad del impacto social

Proyectos de Inversión

160304	ADMINISTRACIÓN DEL CONOCIMIENTO PARA LA INVESTIGACIÓN SOCIAL	\$311
--------	--	-------

120138	GESTIÓN DEL CONOCIMIENTO PARA LA INVESTIGACIÓN SOCIAL	\$83
--------	---	------

1	3	5	8	Implementar el sistema de información territorial para la medición de impactos basados en la transversalización de las acciones
----------	----------	----------	----------	--

Proyectos de Inversión

160307	FORTALECIMIENTO DEL SISTEMA DE INFORMACIÓN PARA EL BIENESTAR Y LA INCLUSIÓN SOCIAL -SIBIS	\$488
--------	---	-------

120139	FORTALECIMIENTO DE LA IMPLEMENTACIÓN DEL SISTEMA DE INFORMACION SIBIS EN LA SECRETARIA DE INCLUSIÓN SOCIAL Y FAMILIA	\$13
--------	--	------

2 Para recuperar juntos la seguridad y la convivencia ciudadana

Indicador de Plan de Desarrollo	Meta Cuatrienio	Logro Acumulado 2016-2019
Proyectos de Inversión		Ejecución Acumulada 2016-2019

2	1	Medellín segura	
2	1	1	Planeación para la seguridad integral
2	1	1	2 Formulación e implementación del Plan Integral de Seguridad y Convivencia – PISC

Proyectos de Inversión

140118 JVE 10 CONVIVENCIA, DERECHOS HUMANOS, MOBILIARIO EN ESPECIO PUBLICO \$1.192

130573 JVE-01 MEJORAMIENTO DE LA CONVIVENCIA CIUDADANA Y LOS DERECHOS HUMANOS EN LA COMUNA 1 - POPULAR \$63

2	2	En Medellín convive toda la ciudadanía	
2	2	4	Prevención de las violencias
2	2	4	3 Prevención y atención de violencias sexuales y la trata de personas

Indicadores del Proyecto

2.2.4.3.1	Personas sensibilizadas en prevención de violencias sexuales y trata de personas	32.000	32.750
2.2.4.3.2	Víctimas de trata de personas atendidas con atención inmediata y mediata, acompañadas	100	100
2.2.4.3.3	Personas atendidas para el restablecimiento de los derechos y garantías de las víctimas de violencia sexual	100	100

Proyectos de Inversión

160308 PREVENCIÓN Y ATENCIÓN DE LAS VIOLENCIAS SEXUALES Y TRATA DE PERSONAS \$577

2	3	Medellín cuenta con vos para construir la paz en el territorio	
2	3	1	Promoción de los derechos humanos

Indicadores del Programa

2.3.1.1	Casos de vulneración de DDHH con atención institucional oportuna	100	100
2.3.1.2	Niños, niñas y adolescentes víctimas de reclutamiento con protección integral de sus derechos	100	100

2	3	1	1 Gestión del Sistema Municipal de Derechos Humanos y Derecho Internacional Humanitario
----------	----------	----------	---

Indicadores del Proyecto

Indicador de Plan de Desarrollo	Meta Cuatrienio	Logro Acumulado 2016-2019
Proyectos de Inversión		Ejecución Acumulada 2016-2019

2.3.1.1.1	Medidas para la promoción, prevención y protección de los DDHH implementadas	100	100
-----------	--	-----	-----

Proyectos de Inversión

160309	ADMINISTRACIÓN DEL SISTEMA MUNICIPAL DE DERECHOS HUMANOS Y DERECHO INTERNACIONAL HUMANITARIO	\$10.733
--------	--	----------

2 3 1 2 Pedagogía para la cultura de los Derechos Humanos

Indicadores del Proyecto

2.3.1.2.1	Personas beneficiadas con acciones pedagógicas para la construcción de una cultura de los DDHH	10.000	10.326
-----------	--	--------	--------

Proyectos de Inversión

160310	CONSTRUCCIÓN PEDAGOGÍA PARA LA CULTURA DE LOS DERECHOS HUMANOS	\$594
--------	--	-------

160594	17PP99-FORMACIÓN, PROMOCIÓN Y FORTALECIMIENTO EN DERECHOS HUMANOS	\$1.814
--------	---	---------

170106	18PP99-FORTALECIMIENTO DE INICIATIVAS EN DERECHOS HUMANOS PARA CONSTRUIR UNA CULTURA DE PAZ Y CONVIVENCIA EN LA CIUDAD DE MEDELLÍN	\$1.617
--------	--	---------

180049	19PP99-FORTALECIMIENTO PARA LA CONSTRUCCIÓN DE UNA CULTURA POR LOS DERECHOS HUMANOS Y LA PREVENCIÓN DE SU VULNERACIÓN	\$1.424
--------	---	---------

150154	16PP6-DIFUNDIR, PROMOVER Y DEFENDER LOS DERECHOS HUMANOS Y LA CONVIVENCIA DE LOS HABITANTES, MEJORAMIENTO DE ENTORNOS SOCIALES	\$400
--------	--	-------

140394	15PP13-PROMOCIÓN, DIVULGACIÓN Y DEFENSA DE LOS DERECHOS HUMANOS	\$219
--------	---	-------

150156	16PP8-PROMOVER Y FORTALECER LA PARTICIPACIÓN, CONVIVENCIA , SEGURIDAD Y LOS DERECHOS HUMANOS CON EL ENFOQUE DIFERENCIAL DE LA POBLACIÓN VÍCTIMA	\$150
--------	---	-------

150150	16PP1-PROMOVER Y FORTALECER LA CONVIVENCIA, DDHH Y LA PARTICIPACIÓN EN TODOS LOS ACTORES SOCIALES Y CULTURALES CON ENFOQUE DIFERENCIAL DE GÉNERO Y DE POBLACIÓN VÍCTIMAS	\$100
--------	--	-------

150185	16PP4-PROMOVER Y FORTALECER LA CONVIVENCIA, LOS DDHH Y LA PARTICIPACIÓN EN TODOS LOS ACTORES SOCIALES, Y CULTURALES CON ENFOQUE DE GÉNERO Y DE POBLACIÓN VÍCTIMAS EN ARANJUEZ	\$97
--------	---	------

150187	16PP13-ESCUELA DE FORMACIÓN EN DERECHOS HUMANOS	\$90
--------	---	------

150163	16PP16-FORTALECIMIENTO MESA DE DDHH EN BELÉN	\$40
--------	--	------

Indicador de Plan de Desarrollo	Meta Cuatrienio	Logro Acumulado 2016-2019
Proyectos de Inversión		Ejecución Acumulada 2016-2019
140265	15PP6-DIFUNDIR, PROMOVER Y DEFENDER LOS DERECHOS HUMANOS DE LOS HABITANTES MEJORAMIENTO DE ENTORNOS SOCIALES	\$39
150157	16PP9-PROMOVER , SENSIBILIZAR LA CONVIVENCIA Y LOS DDHH EN TODOS LOS ACTORES SOCIALES, CON EL ENFOQUE POBLACIONAL EN BUENOS AIRES	\$30
140119	JVE 12 POLÍTICA DERECHOS HUMANOS COMUNA 12	\$97
130714	JVE-02 FORTALECIMIENTO DE LOS DERECHOS HUMANOS Y APOYO Y POBLACIÓN VULNERABLE DE LA COMUNA 2	\$72
130585	JVE -06 ESTRATEGIA DE SEGURIDAD, DERECHOS HUMANOS Y CONVIVENCIA CIUDADANA	\$67
130581	JVE-15 CONVIVENCIA, DERECHOS HUMANOS Y PREVENCIÓN DE LAS VIOLENCIAS EN LA COMUNA 15	\$45
130699	JVE-13 GARANTIZAR EL RESPETO DE LOS DERECHOS HUMANOS, LA CONVIVENCIA, ATENCIÓN DE LAS VÍCTIMAS DEL CONFLICTO ARMADO EN LA COMUNA 13	\$43
130700	JVE-60 CENTRO DE INTEGRACIÓN PARA LA CONVIVENCIA Y LOS DERECHOS HUMANOS VEREDA LA LOMA	\$27

2 3 1 3 Gestión territorial y fortalecimiento de actores sociales para el ejercicio de los Derechos Humanos

Indicadores del Proyecto

2.3.1.3.1	Mesas acompañadas y fortalecidas para el ejercicio de los derechos humanos	31	31
-----------	--	----	----

Proyectos de Inversión

120266	FORTALECIMIENTO INSTITUCIONAL PARA LA PROMOCIÓN, PREVENCIÓN Y PROTECCIÓN DE LOS DERECHOS HUMANOS Y DE DERECHO INTERNACIONAL HUMANITARIO	\$2.570
160312	FORTALECIMIENTO DE ACTORES SOCIALES Y GESTIÓN TERRITORIAL PARA EL EJERCICIO DE LOS DERECHOS HUMANOS	\$1.956

2 3 1 4 Atención integral a víctimas y/o testigos de delitos de alto impacto social

Indicadores del Proyecto

2.3.1.4.1	Víctimas o testigos de delitos de alto impacto social atendidos integralmente	100	100
-----------	---	-----	-----

Proyectos de Inversión

160314	APOYO INTEGRAL A VÍCTIMAS Y/O TESTIGOS DE DELITOS DE ALTO IMPACTO SOCIAL	\$1.681
--------	--	---------

Indicador de Plan de Desarrollo	Meta Cuatrienio	Logro Acumulado 2016-2019
Proyectos de Inversión		Ejecución Acumulada 2016-2019
2 3 1 5 Reconocimiento y dignificación humana en el Cementerio Jardín Universal y otros sitios de la ciudad		

Indicadores del Proyecto

2.3.1.5.1	Restos humanos identificados	400	403
2.3.1.5.2	Familias con acompañamiento digno en la entrega de los cuerpos identificados	20	30

Proyectos de Inversión

160315	IDENTIFICACIÓN Y DIGNIFICACIÓN HUMANA EN EL CEMENTERIO UNIVERSAL Y OTROS SITIOS DE LA CIUDAD	EL	\$2.548
--------	--	----	---------

2 3 1 6 Orientación y atención a personas en ejercicio y condición de riesgo de prostitución

Indicadores del Proyecto

2.3.1.6.1	Personas en ejercicio de prostitución orientadas y atendidas para el desarrollo de sus capacidades	4.800	4.800
-----------	--	-------	-------

Proyectos de Inversión

160320	FORTALECIMIENTO DE CAPACIDADES A PERSONAS EN EJERCICIO Y CONDICIÓN DE RIESGO DE PROSTITUCIÓN	EN	\$2.171
--------	--	----	---------

120145	ATENCIÓN PSICOSOCIAL A PERSONAS EN PROSTITUCIÓN - POR MIS DERECHOS, EQUIDAD E INCLUSIÓN	-	\$575
--------	---	---	-------

2 3 2 Postacuerdo y garantías de no repetición

Indicadores del Programa

2.3.2.1	Intervenciones realizadas con medidas en garantías de no repetición y reintegración sostenible	100	100
2.3.2.2	Índice de Condiciones para la Reconciliación Nacional	47	43,8

2 3 2 1 Gestión de la estrategia de garantías de no repetición y cultura de paz
--

Indicadores del Proyecto

2.3.2.1.1	Medidas gestionadas que fomentan la cultura de paz y la transformación sociocultural desde las garantías de no repetición	100	100
-----------	---	-----	-----

Proyectos de Inversión

160327	ADMINISTRACIÓN DE LA ESTRATEGIA DE GARANTÍAS DE NO REPETICIÓN Y CULTURA DE PAZ	NO	\$872
--------	--	----	-------

2 3 2 2 Reintegración sostenible para un territorio en paz

Indicadores del Proyecto

Indicador de Plan de Desarrollo	Meta Cuatrienio	Logro Acumulado 2016-2019
Proyectos de Inversión		Ejecución Acumulada 2016-2019

2.3.2.2.1	Personas atendidas con reintegración educativa	4.500	3.248
2.3.2.2.2	Personas en situación de vulnerabilidad con reintegración social, intervenidas	1.700	1.700

Proyectos de Inversión

120280	REINTEGRACIÓN SOCIAL Y PROMOCIÓN DE LA PAZ		\$2.000
--------	--	--	---------

2 3 4 Ciudadanía activa por la paz

2 3 4 1 Apertura democrática para construir la paz

Proyectos de Inversión

180094	19PP99-FORTALECIMIENTO DE INICIATIVAS COMUNITARIAS CON CAPACIDAD DE CONSTRUIR UNA CULTURA DE PAZ Y RECONCILIACION		\$145
--------	---	--	-------

2 3 5 Atención a víctimas del conflicto armado

Indicadores del Programa

2.3.5.1	Familias víctimas del conflicto armado con derechos reestablecidos	5.250	5.250
---------	--	-------	-------

2 3 5 1 Restablecimiento y reparación a víctimas del conflicto armado

Indicadores del Proyecto

2.3.5.1.1	Familias que declaran su victimización que reciben protección del derecho a la subsistencia mínima	100	100
2.3.5.1.2	Familias víctimas de desplazamiento forzado beneficiados con medidas de generación de ingresos	3.000	3.145
2.3.5.1.3	Personas víctimas del conflicto armado beneficiadas con medidas de rehabilitación o satisfacción	4.000	4.740
2.3.5.1.4	Familias víctimas de desplazamiento forzado cobijadas con medidas de restitución para Medellín que son acompañadas institucionalmente	100	100

Proyectos de Inversión

160331	REPARACIÓN Y RESTABLECIMIENTO A VÍCTIMAS DEL CONFLICTO ARMADO		\$27.584
--------	---	--	----------

120267	ATENCIÓN Y REPARACIÓN A VÍCTIMAS DEL CONFLICTO ARMADO		\$7.106
--------	---	--	---------

170107	18PP99-FORTALECIMIENTO DE INICIATIVAS COMUNITARIAS CON CAPACIDAD DE CONSTRUIR UNA CULTURA DE PAZ Y RECONCILIACIÓN EN MEDELLÍN		\$121
--------	---	--	-------

160595	17PP99-APOYO A VÍCTIMAS DEL CONFLICTO ARMADO		\$120
--------	--	--	-------

Indicador de Plan de Desarrollo	Meta Cuatrienio	Logro Acumulado 2016-2019
Proyectos de Inversión		Ejecución Acumulada 2016-2019

2 3 5 2 Prevención de riesgos en el marco de la atención a víctimas del conflicto armado

Indicadores del Proyecto

2.3.5.2.1	Casos de riesgo de violación de derechos humanos identificados y atendidos con oportunidad y efectividad	100	100
-----------	--	-----	-----

Proyectos de Inversión

160334	PREVENCIÓN DE RIESGOS EN EL MARCO DE LA ATENCIÓN A VÍCTIMAS DEL CONFLICTO ARMADO	\$1.470
--------	--	---------

2 3 5 4 Acompañamiento a retornos y reubicaciones de víctimas de desplazamiento forzado - Medellín le apuesta al retorno

Indicadores del Proyecto

2.3.5.4.1	Hogares víctimas de desplazamiento forzado retornados o reubicados	2.750	1.869
2.3.5.4.2	Alcaldías fortalecidas en materia de gestión para la Atención a las víctimas retornadas o re-ubicadas	10	10

Proyectos de Inversión

160337	APOYO A RETORNOS Y REUBICACIÓN DE VÍCTIMAS DE DESPLAZAMIENTO FORZADO -MEDELLÍN LE APUESTA AL RETORNO	\$11.266
--------	--	----------

120265	RETORNOS Y REUBICACIONES A VÍCTIMAS DEL DESPLAZAMIENTO	\$2.028
--------	--	---------

3 Para trabajar unidos por un nuevo modelo de equidad social

3 2 Medellín Digna

3 2 1 Medellín para la niñez y la adolescencia

Indicadores del Programa

3.2.1.1	Niños, niñas y adolescentes que reducen sus condiciones de vulnerabilidad	70	84
3.2.1.4	Niños, niñas y adolescentes en procesos de promoción y prevención que permanecen en ambientes protectores para la garantía de sus derechos	90	90
3.2.1.5	Tasa de trabajo infantil	2,6	2,2

3 2 1 1 Atención de niños y niñas en situación de vulneración de derechos

Indicador de Plan de Desarrollo	Meta Cuatrienio	Logro Acumulado 2016-2019
Proyectos de Inversión		Ejecución Acumulada 2016-2019

Indicadores del Proyecto

3.2.1.1.1	Niños, niñas y adolescentes con derechos inobservados, amenazados y/o vulnerados atendidos y acompañados	34.000	34.563
3.2.1.1.2	Integración, consolidación y puesta en marcha de la ruta contra la Explotación Sexual y Comercial de Niños, Niñas y Adolescentes, ESCNNA	100	100

Proyectos de Inversión

160177	ASISTENCIA DE NIÑOS Y NIÑAS EN SITUACIÓN DE VULNERACIÓN DE DERECHOS	\$98.026
120143	CRECER CON DIGNIDAD - PROTECCIÓN	\$31.173
160596	17PP99-PREVENCIÓN Y PROMOCIÓN DE LOS DERECHOS PARA LA NIÑEZ Y LA ADOLESCENCIA	\$564
130379	JVE -04 ATENCIÓN PSICOSOCIAL INTEGRAL A LA FAMILIA CON ÉNFASIS EN LA POBLACIÓN VULNERABLE Y EN RIESGO SOCIAL	\$58

3 2 1 2 Implementación y seguimiento de la Política Pública de Infancia y Adolescencia

Indicadores del Proyecto

3.2.1.2.1	Política Pública de infancia y adolescencia implementada y monitoreada	100	96
-----------	--	-----	----

Proyectos de Inversión

160197	IMPLEMENTACIÓN Y SEGUIMIENTO DE LA POLÍTICA PÚBLICA DE INFANCIA Y ADOLESCENCIA	\$3.755
120141	FORTALECIMIENTO Y SEGUIMIENTO AL DESARROLLO DE LA POLÍTICA PÚBLICA DE INFANCIA Y ADOLESCENCIA	\$1.049

3 2 1 6 Promoción de derechos y prevención de su vulneración para niños, niñas y adolescentes

Indicadores del Proyecto

3.2.1.6.1	Niños, niñas y adolescentes atendidos en procesos de promoción y prevención	23.600	23.600
-----------	---	--------	--------

Proyectos de Inversión

160201	PREVENCIÓN DE LA VULNERACIÓN Y PROMOCIÓN DE LOS DERECHOS DE LOS NIÑOS, NIÑAS Y ADOLESCENTES	\$21.921
120142	CONSTRUYENDO AMBIENTES PROTECTORES	\$2.819
170101	18PP99-PREVENCIÓN DE LA VULNERACIÓN Y PROMOCIÓN DE LOS DERECHOS DE LOS NIÑOS, NIÑAS Y ADOLESCENTES	\$965

Indicador de Plan de Desarrollo	Meta Cuatrienio	Logro Acumulado 2016-2019
Proyectos de Inversión		Ejecución Acumulada 2016-2019
180051 19PP99-PREVENCIÓN DE LA VULNERACIÓN Y PROMOCIÓN DE LOS DERECHOS DE LOS NIÑOS, NIÑAS Y ADOLESCENTES		\$751
140301 15PP70-ATENCIÓN SOCIAL A POBLACIÓN EN CONDICIÓN DE VULNERABILIDAD SOCIAL		\$17
140318 15PP9-GRUPOS POBLACIONALES EN SITUACIÓN DE VULNERABILIDAD Y RIESGO SOCIAL		\$17
140303 15PP12-ATENCIÓN SOCIAL A POBLACIÓN EN CONDICIÓN DE VULNERABILIDAD		\$17
140320 15PP10-FORTALECIMIENTO INTEGRAL A LOS DIFERENTES GRUPOS POBLACIONALES		\$12
130375 JVE-07 ATENCION SOCIAL A GRUPOS POBLACIONALES		\$112
130376 JVE-03 ATENCION SICOSOCIAL A LAS FAMILIAS		\$84
140023 JVE-13 ATENCIÓN INTEGRAL A GRUPOS POBLACIONALES		\$32
130260 JVE-05 ATENCIÓN SOCIAL A LA POBLACIÓN VULNERABLE		\$29

3 2 2 Por un envejecimiento y una vejez digna

Indicadores del Programa

3.2.2.1	Personas mayores de 50 años que favorecen su autonomía e independencia	90	90
---------	--	----	----

3 2 2 1 Implementación y seguimiento a la política pública de envejecimiento y vejez

Indicadores del Proyecto

3.2.2.1.1	Política Pública de Envejecimiento y Vejez implementada	80	80
-----------	---	----	----

Proyectos de Inversión

160214	IMPLEMENTACIÓN Y SEGUIMIENTO A LA POLÍTICA PÚBLICA DE ENVEJECIMIENTO Y VEJEZ	\$4.987
180042	19PP99-ASISTENCIA SOCIAL PARA LA POBLACIÓN ADULTO MAYOR	\$22.175

3 2 2 2 Envejecimiento digno

Indicadores del Proyecto

3.2.2.2.1	Personas mayores de 50 años que participan en las actividades que promueven el envejecimiento digno fortaleciendo habilidades y competencias	52.000	54.000
3.2.2.2.2	Personas mayores beneficiarias de servicios que favorecen la permanencia en el núcleo familiar y social	30.480	32.715

Indicador de Plan de Desarrollo	Meta Cuatrienio	Logro Acumulado 2016-2019
Proyectos de Inversión		Ejecución Acumulada 2016-2019

Proyectos de Inversión

160217	APOYO PARA EL ENVEJECIMIENTO DIGNO	\$11.755
120126	DÍA DE SOL PARA PERSONAS MAYORES	\$2.146
120130	APOYO ECONÓMICO PARA LAS PERSONAS MAYORES	\$964
120129	SERVICIOS COMPLEMENTARIOS AL PROGRAMA COLOMBIA MAYOR	\$144
120128	CENTRO DE SERVICIO SOCIAL AMAUTTA	\$131
120131	PROMOCIÓN DEL ENVEJECIMIENTO ACTIVO	\$6
160601	17PP99-ASISTENCIA SOCIAL PARA LA POBLACIÓN ADULTA MAYOR	\$7.820
170103	18PP99-ASISTENCIA SOCIAL PARA LA POBLACIÓN ADULTA MAYOR	\$6.378
150331	16PP4-ATENCIÓN SOCIAL E INTEGRAL A LA POBLACIÓN VULNERABLE EN ARANJUEZ	\$1.214
150332	16PP5-ATENCIÓN SOCIAL A LA POBLACIÓN VULNERABLE EN CASTILLA	\$1.133
150349	16PP16-ATENCIÓN SOCIAL A LA POBLACIÓN EN SITUACION DE RIESGO Y VULNERABILIDAD DE BELÉN	\$980
150333	16PP6-ATENCIÓN SOCIAL A LA POBLACIÓN VULNERABLE DEL DOCE DE OCTUBRE	\$895
150340	16PP11-FORTALECIMIENTO INTEGRAL A GRUPOS POBLACIONALES DE LAURELES-ESTADIO	\$862
150341	16PP12-FORTALECIMIENTO INTEGRAL A GRUPOS POBLACIONALES DE LA AMÉRICA	\$768
150338	16PP9-FORTALECIMIENTO INTEGRAL A GRUPOS POBLACIONALES DE BUENOS AIRES	\$666
150348	16PP15-ATENCIÓN A LA POBLACIÓN EN SITUACION DE RIESGO Y VULNERABILIDAD DE GUAYABAL	\$648
150353	16PP80-ATENCIÓN SOCIAL A LA POBLACIÓN EN SITUACION DE RIESGO Y VULNERABILIDAD DE SAN ANTONIO DE PRADO	\$634
150354	16PP90-ATENCIÓN A LA POBLACIÓN EN SITUACION DE RIESGO Y VULNERABILIDAD DE SANTA ELENA	\$420
150309	16PP10-FORTALECIMIENTO INTEGRAL A GRUPOS POBLACIONALES LA CANDELARIA	\$372
150350	16PP50-ATENCIÓN SOCIAL A LA POBLACIÓN EN SITUACION DE RIESGO Y VULNERABILIDAD DE SAN SEBASTIÁN DE PALMITAS	\$281

Indicador de Plan de Desarrollo	Meta Cuatrienio	Logro Acumulado 2016-2019
Proyectos de Inversión		Ejecución Acumulada 2016-2019

160599	17PP6-ADECUACIÓN DE SEDES DE CLUBES DE VIDA	\$88
140379	15PP13-ATENCIÓN SOCIAL A POBLACIÓN EN CONDICIÓN DE VULNERABILIDAD SOCIAL	\$61
140312	15PP4-ATENCIÓN A LA POBLACIÓN VULNERABLE	\$19
140310	15PP2-ATENCIÓN SOCIAL INTEGRAL A LA POBLACIÓN VULNERABLE	\$17

3 2 2 3 Atención y acompañamiento integral para personas mayores

Indicadores del Proyecto

3.2.2.3.1	Centros vida para personas mayores funcionando	21	28
3.2.2.3.2	Personas mayores de 60 años en situación de riesgo de vulnerabilidad social atendidos con modelos de atención diurna, nocturna y de larga estancia	3.392	4.632

Proyectos de Inversión

160218	APOYO Y ACOMPAÑAMIENTO INTEGRAL PARA PERSONAS MAYORES	\$126.879
120132	RED DE ASISTENCIA GERONTOLÓGICA EN MODELOS SEMI INSTITUCIONALIZADOS	\$29.328
120127	ATENCIÓN DIURNA EN CENTRO VIDA	\$5.215
150347	16PP14-ATENCIÓN SOCIAL A LA POBLACIÓN EN SITUACION DE RIESGO Y VULNERABILIDAD DEL POBLADO	\$497

3 2 5 Atención e inclusión social para el habitante de calle

Indicadores del Programa

3.2.5.1	Personas que superan su situación de calle	900	855
---------	--	-----	-----

3 2 5 1 Política pública social para los habitantes de calle

Indicadores del Proyecto

3.2.5.1.1	Política Pública implementada y monitoreada	100	100
-----------	---	-----	-----

Proyectos de Inversión

160219	IMPLEMENTACIÓN POLÍTICA PÚBLICA SOCIAL PARA LOS HABITANTES DE CALLE	\$194
--------	---	-------

3 2 5 2 Fortalecimiento del sistema de atención para la población de calle

Indicador de Plan de Desarrollo	Meta Cuatrienio	Logro Acumulado 2016-2019
Proyectos de Inversión		Ejecución Acumulada 2016-2019

Indicadores del Proyecto

3.2.5.2.1	Habitantes de y en calle beneficiados con atención básica	5.000	6.000
3.2.5.2.2	Habitantes de calle con trastorno mental atendidos integralmente	300	300

Proyectos de Inversión

160220	FORTALECIMIENTO DEL SISTEMA DE ATENCIÓN PARA LA POBLACIÓN DE CALLE		\$64.905
120133	SISTEMA DE ATENCIÓN AL HABITANTE DE LA CALLE ADULTO		\$27.437
120134	ATENCIÓN INTEGRAL PSICOSOCIAL A LA POBLACION CRÓNICA EN CALLE CON DISCAPACIDAD FÍSICA Y/O MENTAL		\$6.550

3 2 5 3 Granjas agropecuarias comunitarias para habitantes en situación de calle: la vida desde otro lugar

Indicadores del Proyecto

3.2.5.3.1	Granjas comunitarias implementadas	3	3
-----------	------------------------------------	---	---

Proyectos de Inversión

160221	IMPLEMENTACIÓN GRANJAS AGROPECUARIAS COMUNITARIAS PARA HABITANTES EN SITUACIÓN DE CALLE: LA VIDA DESDE OTRO LUGAR		\$19.116
--------	---	--	----------

3 2 6 Seguridad alimentaria y nutricional

Indicadores del Programa

3.2.6.1	Desnutrición aguda en menores de 5 años	0,3	0,9
3.2.6.2	Desnutrición global en menores de 5 años	0,3	1,3
3.2.6.3	Desnutrición crónica en menores de 5 años	2,1	6,4
3.2.6.5	Hogares que se perciben con inseguridad alimentaria	43,7	43,7

3 2 6 1 Política Pública de Seguridad Alimentaria y Nutricional

Indicadores del Proyecto

3.2.6.1.1	Política Pública de Seguridad Alimentaria y Nutricional monitoreada y evaluada	100	100
-----------	--	-----	-----

Proyectos de Inversión

160222	IMPLEMENTACIÓN POLÍTICA PÚBLICA DE SEGURIDAD ALIMENTARIA Y NUTRICIONAL		\$3.528
170061	MEJORAMIENTO DE LOS SISTEMAS AGROALIMENTARIOS DE RUBROS DE IMPORTANCIA EN LA CANASTA BÁSICA		\$857

Indicador de Plan de Desarrollo	Meta Cuatrienio	Logro Acumulado 2016-2019
Proyectos de Inversión		Ejecución Acumulada 2016-2019

120125	SISTEMA DE GESTIÓN Y ABASTECIMIENTO ALIMENTARIO	\$50
--------	---	------

3 2 6 2 Acceso a los alimentos y complementación alimentaria

Indicadores del Proyecto

3.2.6.2.1	Personas atendidas en programas o proyectos de complementación o asistencia alimentaria	390.000	350.000
3.2.6.2.2	Hogares víctimas del desplazamiento forzado incluidos o censados en el RUPD que disponen de alimentos aptos para el consumo y acceden a una cantidad suficiente de los mismos	2.500	3.850

Proyectos de Inversión

160225	APOYO NUTRICIONAL EN EDAD ESCOLAR	\$281.077
120119	NUTRICIÓN ESCOLAR RESTAURANTES ESCOLARES	\$71.154
160672	APOYO NUTRICIONAL PARA LA PRIMERA INFANCIA	\$50.507
120120	NUTRICIÓN ESCOLAR VASO DE LECHE	\$32.690
120118	NUTRICIÓN PARA LA PRIMERA INFANCIA	\$15.794
160227	APOYO NUTRICIONAL PARA FAMILIAS VULNERABLES	\$13.887
160223	SERVICIO DE COMEDORES COMUNITARIOS PARA PERSONAS MAYORES	\$11.259
160235	APOYO NUTRICIONAL PARA MUJERES GESTANTES Y LACTANTES	\$9.633
160224	APOYO ALIMENTARIO PARA PERSONAS MAYORES	\$5.592
120121	NUTRICIÓN PARA MUJER GESTANTE Y LACTANTE	\$2.900
120124	NUTRICIÓN PARA FAMILIAS VULNERABLES	\$2.100
120123	COMEDORES COMUNITARIOS PARA PERSONAS MAYORES	\$1.100
120122	COMPLEMENTACIÓN ALIMENTARIA PARA PERSONAS MAYORES	\$115
180047	19PP99-IMPLEMENTACIÓN DE ESTRATEGIAS EN SEGURIDAD ALIMENTARIA	\$12.798
160603	17PP99 - IMPLEMENTACIÓN DE ESTRATEGIAS EN SEGURIDAD ALIMENTARIA	\$6.996
170104	18PP99-IMPLEMENTACIÓN DE ESTRATEGIAS EN SEGURIDAD ALIMENTARIA	\$5.401
150329	16PP3-ATENCIÓN SOCIAL E INTEGRAL A LA POBLACIÓN VULNERABLE EN MANRIQUE	\$1.794

Indicador de Plan de Desarrollo	Meta Cuatrienio	Logro Acumulado 2016-2019
Proyectos de Inversión		Ejecución Acumulada 2016-2019
150327 16PP1-ATENCIÓN SOCIAL E INTEGRAL A LA POBLACIÓN VULNERABLE EN POPULAR		\$1.636
150328 16PP2-ATENCIÓN SOCIAL E INTEGRAL A LA POBLACIÓN VULNERABLE EN SANTA CRUZ		\$1.525
150310 16PP10-SEGURIDAD ALIMENTARIA		\$850
150335 16PP7-BONO ALIMENTARIO PARA PERSONAS O FAMILIAS EN RIESGO DE INSEGURIDAD ALIMENTARIA		\$689
150352 16PP70-ATENCIÓN SOCIAL A LA POBLACIÓN EN SITUACION DE RIESGO Y VULNERABILIDAD DE ALTAVISTA		\$550
150343 16PP13-COMEDORES COMUNITARIOS		\$349
140315 15PP7-ATENCIÓN SOCIAL A LA POBLACIÓN VULNERABLE		\$96

3 2 6 3 Nutrición para la salud

Indicadores del Proyecto

3.2.6.3.1	Personas capacitadas en temas de alimentación y nutrición	50.000	50.000
-----------	---	--------	--------

Proyectos de Inversión

160237	FORTALECIMIENTO DE LA NUTRICIÓN PARA LA SALUD	\$2.177
--------	---	---------

3 2 6 4 Huertas para el abastecimiento de alimentos

Indicadores del Proyecto

3.2.6.4.1	Huertas para el autoconsumo y/o comercialización establecida	2.000	2.067
3.2.6.4.2	Huertas para autoconsumo y/o comercialización gestionadas	2.000	2.176

Proyectos de Inversión

160238	IMPLEMENTACIÓN DE LAS HUERTAS COMO ESTRATEGIA DE SEGURIDAD ALIMENTARIA Y CONTENCIÓN DEL BORDE	\$971
--------	---	-------

3 2 7 Ser Capaz: Inclusión social de las personas con discapacidad

Indicadores del Programa

3.2.7.1	Personas con discapacidad y cuidadores que mejoran sus competencias, a través de procesos de habilitación y rehabilitación	1.050	1.456
---------	--	-------	-------

3 2 7 1 Consolidación de la Política Pública de discapacidad - Ejercicio de derechos

Indicadores del Proyecto

Indicador de Plan de Desarrollo	Meta Cuatrienio	Logro Acumulado 2016-2019
Proyectos de Inversión		Ejecución Acumulada 2016-2019

3.2.7.1.1	Monitoreo de la política pública de discapacidad realizado	100	100
3.2.7.1.2	Actores que participan en espacios que contribuyen a la garantía de derechos en el marco de la Política Pública de discapacidad	6.084	7.851

Proyectos de Inversión

160240	CONSOLIDACIÓN DE LA POLÍTICA PÚBLICA DE DISCAPACIDAD - EJERCICIO DE DERECHOS		\$2.585
--------	--	--	---------

3 2 7 2 Inclusión social de las personas con discapacidad, familiares y cuidadores

Indicadores del Proyecto

3.2.7.2.1	Personas con discapacidad, familiares y cuidadores atendidos en procesos de habilitación, rehabilitación y equiparación de oportunidades	21.632	22.408
-----------	--	--------	--------

Proyectos de Inversión

160244	FORTALECIMIENTO DE LA INCLUSIÓN SOCIAL DE LAS PERSONAS CON DISCAPACIDAD, FAMILIARES Y CUIDADORES		\$18.075
--------	--	--	----------

120147	SER CAPAZ UNA ESTRATEGIA PARA LA INCLUSIÓN SOCIAL		\$6.093
--------	---	--	---------

180045	19PP99-ASISTENCIA SOCIAL PARA LA POBLACIÓN CON DISCAPACIDAD		\$6.425
--------	---	--	---------

170105	18PP99-ASISTENCIA SOCIAL PARA LA POBLACIÓN CON DISCAPACIDAD DE LA CIUDAD DE MEDELLÍN		\$3.869
--------	--	--	---------

160604	17PP99-ASISTENCIA SOCIAL PARA LA POBLACIÓN CON DISCAPACIDAD		\$3.765
--------	---	--	---------

150342	16PP13-FORTALECIMIENTO INTEGRAL A GRUPOS POBLACIONALES DE SAN JAVIER		\$1.362
--------	--	--	---------

150337	16PP8-ATENCIÓN SOCIAL A POBLACIÓN EN SITUACION DE RIESGO Y VULNERABILIDAD		\$799
--------	---	--	-------

150334	16PP7-ATENCIÓN SOCIAL A LA POBLACIÓN VULNERABLE DE ROBLEDO		\$608
--------	--	--	-------

150351	16PP60-ATENCIÓN SOCIAL A LA POBLACIÓN EN SITUACION DE RIESGO Y VULNERABILIDAD DE SAN CRISTÓBAL		\$229
--------	--	--	-------

140304	15PP15-ATENCIÓN SOCIAL A POBLACIÓN EN CONDICIÓN DE VULNERABILIDAD SOCIAL		\$42
--------	--	--	------

140311	15PP3-INCLUSIÓN Y PROTECCIÓN SOCIAL PARA POBLACIONES Y FAMILIAS VULNERABLES		\$34
--------	---	--	------

150479	16PP2-LENGUA DE SEÑAS		\$20
--------	-----------------------	--	------

Indicador de Plan de Desarrollo	Meta Cuatrienio	Logro Acumulado 2016-2019
Proyectos de Inversión		Ejecución Acumulada 2016-2019

140306	15PP50-ATENCIÓN SOCIAL A POBLACIÓN EN CONDICIÓN DE VULNERABILIDAD SOCIAL	\$15
--------	--	------

130255	JVE-08 ATENCIÓN SOCIAL INCLUYENTE A LA POBLACIÓN VULNERABLE	\$89
--------	---	------

3 2 8 Diversidad sexual e identidades de género

Indicadores del Programa

3.2.8.1	Población LGTBI que se ha sentido discriminada por su identidad de género o su orientación sexual	47,4	40,6
---------	---	------	------

3 2 8 1 Reconocimiento de la diversidad sexual e identidades de género desde una pedagogía de la inclusión

Indicadores del Proyecto

3.2.8.1.1	Personas sensibilizadas en diversidad sexual e identidades de género	16.000	17.371
3.2.8.1.2	Personas LGBTI que reciben orientación jurídica, laboral y/o psicosocial	800	1.185

Proyectos de Inversión

160247	IMPLEMENTACIÓN DE UNA PEDAGOGÍA PARA EL RECONOCIMIENTO DE LA DIVERSIDAD SEXUAL E IDENTIDADES DE GÉNERO	\$2.252
--------	--	---------

120212	DIVERSIDAD SEXUAL Y DE GÉNERO - EN MEDELLÍN VIVO Y CONVIVO	\$881
--------	--	-------

160605	17PP99-FORTALECIMIENTO PARA LA POBLACIÓN LGTBI	\$225
--------	--	-------

150344	16PP13-EMPODERAMIENTO DEL MOVIMIENTO LGTBI	\$146
--------	--	-------

180095	19PP99-IMPLEMENTACIÓN ESTRATEGIAS PEDAGOGICAS DE LA DIVERSIDAD SEXUAL E IDENTIDADES DE GÉNERO	\$105
--------	---	-------

150336	16PP8-FORTALECIMIENTO A PROCESOS DE POBLACIONES VULNERABLES: LGTBI, CLUBES DE VIDA Y POBLACIÓN INDÍGENA	\$81
--------	---	------

150339	16PP9-OBSERVATORIO PERMANENTE DE LAS VIOLACIONES DE LOS DERECHOS HUMANOS, LA DIVERSIDAD SEXUAL E IDENTIDAD DE GÉNERO	\$34
--------	--	------

140316	15PP8-FORTALECIMIENTO CLUBES DE VIDA Y A PROCESOS LGTBI	\$0
--------	---	-----

3 2 8 2 Implementación y seguimiento de la política pública para el reconocimiento de la diversidad sexual e identidades de género

Indicadores del Proyecto

Indicador de Plan de Desarrollo	Meta Cuatrienio	Logro Acumulado 2016-2019
Proyectos de Inversión		Ejecución Acumulada 2016-2019

3.2.8.2.1	Territorios que cuentan con grupos y colectivos LGBTI fortalecidos para ejercicio de sus derechos	21	21
3.2.8.2.2	Plan estratégico de la Política Pública implementado y monitoreado	40	40

Proyectos de Inversión

160249	IMPLEMENTACIÓN Y SEGUIMIENTO DE LA POLÍTICA PÚBLICA PARA EL RECONOCIMIENTO DE LA DIVERSIDAD SEXUAL E IDENTIDADES DE GÉNERO		\$293
--------	--	--	-------

3 2 9 Diversidad étnica

Indicadores del Programa

3.2.9.1	Enfoque étnico (Afro e indígena) en los planes, programas y proyectos de la Administración Municipal realizado	100	100
---------	--	-----	-----

3 2 9 1 Transversalización y educación en asuntos étnicos

Indicadores del Proyecto

3.2.9.1.1	Estrategias de etnoeducación implementadas	100	100
-----------	--	-----	-----

Proyectos de Inversión

160252	IMPLEMENTACIÓN ESTRATEGIA DE TRANSVERSALIZACIÓN Y EDUCACIÓN EN ASUNTOS ÉTNICOS		\$1.463
--------	--	--	---------

3 2 9 2 Reconocimiento y garantía de derechos de los pueblos negros, afrodescendientes, raizales y palenqueros en Medellín

Indicadores del Proyecto

3.2.9.2.1	Política Pública Afrodescendiente y plan de etnodesarrollo implementados	100	91
3.2.9.2.2	Diagnóstico sociodemográfico y de derechos humanos de la población afrodescendiente actualizado	100	100

Proyectos de Inversión

160256	IDENTIFICACIÓN Y GARANTÍA DE DERECHOS DE LOS PUEBLOS NEGROS, AFRODESCENDIENTES, RAIZALES Y PALENQUEROS EN MEDELLÍN		\$2.870
--------	--	--	---------

120209	FORTALECIMIENTO Y SOSTENIMIENTO POLITICA PÚBLICA AFRODESCENDIENTE		\$287
--------	---	--	-------

150345	16PP13-AFRODESCENDIENTES E INDÍGENAS UNIDOS POR UNA MEJOR CALIDAD DE VIDA		\$119
--------	---	--	-------

3 2 9 3 Reconocimiento y garantía de derechos de los pueblos indígenas en Medellín

Indicador de Plan de Desarrollo	Meta Cuatrienio	Logro Acumulado 2016-2019
Proyectos de Inversión		Ejecución Acumulada 2016-2019

Indicadores del Proyecto

3.2.9.3.1	Política Pública para población indígena formulada y reglamentada	100	100
3.2.9.3.2	Plan de atención psicosocial para la población indígena en alto grado de vulnerabilidad social formulado e implementado	80	80

Proyectos de Inversión

160260	IDENTIFICACIÓN Y GARANTÍA DE DERECHOS DE LOS PUEBLOS INDÍGENAS EN MEDELLÍN		\$2.119
120211	DISEÑO Y DESARROLLO DE UN PLAN PARA EL MANEJO DEL RIESGO SOCIAL EN LA POBLACIÓN INDIGENA VULNERABLE DE LA CIUDAD		\$249

3 2 10 Familia Medellín

Indicadores del Programa

3.2.10.1	Personas que mejoran sus relaciones familiares por medio del acompañamiento de la estrategia Familia Medellín	22.012	22.012
3.2.10.2	Hogares acompañados con la estrategia Familia Medellín que superan su condición de pobreza extrema multidimensional	25.696	20.655
3.2.10.3	Familias que mejoran su condición de vida a través de procesos de inclusión social	10.000	10.000
3.2.10.4	Personas que generan vínculos a sus redes familiares, sociales o comunitarias a través de la estrategia Volver a Casa	1.000	1.000

3 2 10 1 Centros Integrales de Familia

Indicadores del Proyecto

3.2.10.1.1	Centros Integrales para la familia funcionando	21	21
------------	--	----	----

Proyectos de Inversión

160300	DESARROLLO DE LA ESTRATEGIA CENTROS INTEGRALES DE FAMILIA		\$8.978
120146	BUEN VIVIR EN FAMILIA		\$1.000
120137	CENTRO DE BIENESTAR A LA COMUNIDAD CBC		\$523
170102	18PP99-APOYO PSICOSOCIAL INDIVIDUAL, FAMILIAR, POR GRUPOS PSICOFORMATIVOS Y ENCUENTROS PARA EL BUEN VIVIR EN FAMILIA		\$291
160597	17PP99-APOYO PSICOSOCIAL Y FAMILIAR		\$11
140097	JVE- 11 MODELO DE DINAMIZACION PARA LA INCLUSION DE LA FAMILIA Y DIFERENTES GRUPOS POBLACIONALES		\$303

Indicador de Plan de Desarrollo	Meta Cuatrienio	Logro Acumulado 2016-2019
Proyectos de Inversión		Ejecución Acumulada 2016-2019

3 2 10 2 Familia Medellín – Medellín solidaria

Indicadores del Proyecto

3.2.10.2.1	Hogares con acompañamiento familiar para la superación de la pobreza extrema desde la medición multidimensional	85.696	62.000
------------	---	--------	--------

Proyectos de Inversión

160301	FORTALECIMIENTO FAMILIA MEDELLÍN - MEDELLÍN SOLIDARIA	\$47.225
120286	PROGRAMA MEDELLÍN SOLIDARIA: FAMILIA MEDELLÍN	\$19.064
180031	FORTALECIMIENTO-DE LAS HABILIDADES PARA LA VIDA Y EL TRABAJO A LOS GRUPOS POBLACIONALES VULNERABLES EN LA CIUDAD	\$713

3 2 10 3 Volver a casa

Indicadores del Proyecto

3.2.10.3.1	Personas en situación de vulnerabilidad social acompañadas con la estrategia Volver a Casa	4.000	4.000
------------	--	-------	-------

Proyectos de Inversión

160302	DESARROLLO DE LA ESTRATEGIA VOLVER A CASA	\$2.140
--------	---	---------

3 2 10 4 Mejoramiento institucional y de la infraestructura para la Inclusión Social

Indicadores del Proyecto

3.2.10.4.1	Infraestructura para la Inclusión Social adecuada y con mantenimiento preventivo	47	49
3.2.10.4.2	Servidores intervenidos con acciones para el fortalecimiento institucional	100	100

Proyectos de Inversión

130349	MCV-SISTEMA DE PROTECCIÓN A LA VIDA: CENTROS DE PROTECCIÓN A LA VIDA, HOGARES PARA EL ALMA Y EL ESPÍRITU, GRANJAS DE REHABILITACIÓN	\$6.104
160303	MEJORAMIENTO INSTITUCIONAL Y DE LA INFRAESTRUCTURA PARA LA INCLUSIÓN SOCIAL	\$4.055
120140	ADECUACIÓN Y MANTENIMIENTO DE SEDES	\$413
140328	15PP14-ATENCIÓN SOCIAL A POBLACIÓN EN CONDICIÓN DE VULNERABILIDAD SOCIAL	\$0
140321	15PP60-POBLACIÓN VULNERABLE	\$0

Indicador de Plan de Desarrollo	Meta Cuatrienio	Logro Acumulado 2016-2019
Proyectos de Inversión		Ejecución Acumulada 2016-2019
140308 15PP11-ATENCIÓN SOCIAL A POBLACIÓN EN CONDICIÓN DE VULNERABILIDAD SOCIAL		\$0
140329 15PP60-BUEN VIVIR EN FAMILIA		\$0
140313 15PP5-ATENCIÓN SOCIAL A LA POBLACIÓN VULNERABLE		\$0
140305 15PP16-ATENCIÓN SOCIAL A POBLACIÓN EN CONDICIÓN DE VULNERABILIDAD SOCIAL		\$0
130705 JVE-60 CENTRO DE ATENCIÓN INTEGRAL INTERGENERACIONAL		\$186
130380 JVE-01 CENTRO INTEGRADO PARA EL ADULTO MAYOR, MUJERES, JÓVENES Y POBLACIÓN EN CONDICIÓN DE DISCAPACIDAD, CON EQUIDAD DE GÉNERO		\$88

7	Para proteger entre todos el medio ambiente
7 3	Medellín gestiona el riesgo
7 3 3	Manejo eficaz de desastres
7 3 3 2	Atención de emergencias sociales, naturales y antrópicas

Indicadores del Proyecto

7.3.3.2.1	Familias en situación de riesgo o emergencia social, natural o antrópica acompañados socialmente	100	100
-----------	--	-----	-----

Proyectos de Inversión

160305	ASISTENCIA SOCIAL DE EMERGENCIAS NATURALES Y ANTRÓPICAS	\$13.431
120135	ATENCIÓN A LA POBLACIÓN EN EMERGENCIA NATURAL, ANTROPICA Y SOCIAL	\$2.825

Secretaría de las Mujeres

Principales resultados e Impactos 2016-2019

- ◆ Aprobación del Acuerdo 102 de 2018, que adopta la nueva Política Pública para la Igualdad de Género para las Mujeres Urbanas y Rurales de Medellín.
- ◆ Obtuvimos reconocimiento de la Asociación Mundial de Grandes Metrópolis y hemos sido referente para otras ciudades en los encuentros anuales de ciudades seguras de ONU Mujeres, realizados en Ciudad de México, Edmonton-Canadá y Montevideo- Uruguay.
- ◆ Desarrollamos la Feria de ciudad “Mujeres Encontrémonos”, en donde fueron atendidas 4.087 mujeres de todas las comunas y corregimientos, logrando la vinculación de 44 instituciones públicas y privadas para acercar su oferta de servicios a las mujeres de la ciudad.
- ◆ Fuimos Ganadores en el Laboratorio de Innovación en Gobierno acompañado por Ruta N, con la oportunidad de innovación –Reto, para la disminución del acoso sexual en el espacio público, cuya prueba piloto se implementó en la Comuna 3- Manrique, en donde venimos desarrollando acciones enmarcadas en el Programa Global de Ciudades Seguras para las Mujeres y las Niñas.
- ◆ Por primera vez calculamos en la ciudad el índice de Desigualdad de Género.
- ◆ Posibilitamos a 16.884 mujeres en alto riesgo y víctimas de violencias basadas en género, el acceso al sistema de atención y prevención de violencias, a través de sus dispositivos: Línea 123 mujer, Hogares de Acogida y el Acompañamiento psico-jurídico en el territorio.
- ◆ Formamos 1.421 personas en la Escuela de Gobierno y Equidad de Género, en modalidades presenciales y virtuales para incentivar la reflexión sobre la equidad de género en diversas áreas y la construcción de alternativas para el acceso y la garantía de los derechos.

- ◆ Acompañamos y asesoramos 5.471 mujeres, en su proyecto de vida para el logro de su autonomía económica en articulación con instituciones públicas y privadas.
- ◆ Logramos la participación de 71 empresas en el Ranking Par, para medir a través de un diagnóstico la equidad de género y la diversidad en las organizaciones privadas, entidades públicas y pymes, a partir de este proceso fueron premiadas 10 empresas privadas, 3 públicas y 1 Pyme, al ser destacadas en la implementación de políticas laborales con enfoque de género.
- ◆ Beneficiamos más de 1.800 Mujeres Adultas y/o en extra edad de las comunas 1, 2, 3, 4, 6, 10, 13, 60 y 70 con 3.315 medidas afirmativas en la “Estrategia de la Escuela encuentra a la mujer adulta” favoreciendo su permanencia en el sistema de educación formal.
- ◆ Formamos 10.300 estudiantes de 9 instituciones educativas, a través de la cátedra de género en el marco del proyecto “la Escuela Encuentra la Mujer Adulta” y fue incorporada formalmente dentro del proceso académico de estas instituciones.
- ◆ Incentivamos a que 1.457 mujeres se postularan a las cuatro versiones de Medalla al Mérito Femenino y del Concurso Mujeres Jóvenes Talento.
- ◆ Implementamos la transversalización del enfoque de género en eventos de ciudad como Feria de las Flores, Colombia Moda, Fiesta del libro, Festival Buen Comienzo, Semana de la Juventud, Semana de la Participación, Semana de la Familia, entre otros.
- ◆ Logramos la articulación con el Movimiento Social de Mujeres, de la academia, de las organizaciones de base y de las diferentes dependencias de la Alcaldía Municipal para la construcción del proyecto de acuerdo de la Política Pública de Equidad de Género para las mujeres urbanas y rurales de Medellín.
- ◆ Fortalecimos a 725 mujeres víctimas de violencia en acciones de pedagogía para la paz, recuperación emocional, con énfasis en la práctica de yoga, memoria y movilización en articulación con el Equipo Municipal de Víctimas, ISVIMED y la empresa privada.

- ◆ Atendimos a 441 mujeres víctimas de violencia de género a través de 15 hogares de acogida, como medida de protección para evitar mayores riesgos de feminicidios.
- ◆ Logramos la Implementación de acciones para incidir en la disminución del acoso sexual contra mujeres y niñas en el espacio público en cuatro Comunas (2, 3, 8, 10 y 70), impactando más de 13.000 personas.
- ◆ Sensibilizamos a 12.144 mujeres y hombres en equidad de género y derechos de las mujeres, en los Centros de Equidad de Género y el Centro Móvil de Equidad de Género.
- ◆ Posibilitamos la articulación con la Bancada de Mujeres del Concejo de Medellín para realización de acciones conjuntas para la promoción de derechos de las Mujeres.

Indicador de Plan de Desarrollo	Meta Cuatrienio	Logro Acumulado 2016-2019
Proyectos de Inversión		Ejecución Acumulada 2016-2019

Secretaría de las Mujeres

\$49.403

2	Para recuperar juntos la seguridad y la convivencia ciudadana		
2 1	Medellín segura		
2 1 4	Medellín segura para las mujeres y las niñas		
2 1 4 1	Territorios seguros para las mujeres y las niñas		

Indicadores del Proyecto

2.1.4.1.1	Comunas recuperadas y apropiadas para la garantía de condiciones de seguridad para las mujeres	4	5
-----------	--	---	---

Proyectos de Inversión

160419	IMPLEMENTACIÓN DE ACCIONES PARA PROMOVER TERRITORIOS SEGUROS PARA LAS MUJERES Y LAS NIÑAS	\$1.496
--------	---	---------

120094	PROMOCIÓN DE LA EQUIDAD DE GÉNERO EN EL TERRITORIO	\$489
--------	--	-------

2 1 4 2	Prevención y atención de las violencias basadas en género
----------------	--

Indicadores del Proyecto

2.1.4.2.1	Mujeres en alto riesgo y víctimas de violencias basadas en género que acceden a la ruta de atención y prevención	15.000	16.884
-----------	--	--------	--------

Proyectos de Inversión

160420	PREVENCIÓN Y ATENCIÓN DE LAS VIOLENCIAS BASADAS EN GÉNERO	\$11.583
--------	---	----------

120093	SEGURIDAD PÚBLICA PARA LAS MUJERES	\$2.197
--------	------------------------------------	---------

170149	18PP2-PREVENCIÓN Y ATENCIÓN DE LAS VIOLENCIAS BASADAS EN GÉNERO	\$350
--------	---	-------

170151	18PP4-IMPLEMENTACIÓN DE ACCIONES EN SALUD MENTAL PARA LAS MUJERES	\$170
--------	---	-------

150391	16PP3- REALIZACIÓN DE ACCIONES DE PREVENCIÓN Y ATENCIÓN DE LAS VIOLENCIAS CONTRA LAS MUJERES	\$138
--------	--	-------

150407	16PP16-ATENCIÓN Y PREVENCIÓN DE LAS VIOLENCIAS BASADAS EN EL GÉNERO	\$69
--------	---	------

Indicador de Plan de Desarrollo	Meta Cuatrienio	Logro Acumulado 2016-2019
Proyectos de Inversión		Ejecución Acumulada 2016-2019
160637 17PP8-PREVENCIÓN Y ATENCIÓN DE LAS VIOLENCIAS BASADAS EN GÉNERO		\$59
150414 16PP2-GRUPOS TERAPÉUTICOS PARA MUJERES VÍCTIMAS DE VIOLENCIA		\$36
150394 16PP4- GRUPOS TERAPEÚTICOS DIRIGIDO A MUJERES VÍCTIMAS DE VIOLENCIA BASADA EN GÉNERO		\$30
150395 16PP7-GRUPOS TERAPÉUTICOS A TRAVÉS DE LA ARTETERAPIA		\$27
150401 16PP11-GRUPO TERAPÉUTICO PARA EL COLECTIVO DE MUJERES		\$27
2 1 4 3 Comunicación pública para el empoderamiento favorable a los derechos de las mujeres		

Indicadores del Proyecto

2.1.4.3.1	Acciones de comunicación pública y movilización para el empoderamiento de las mujeres y una vida libre de violencias	18	25
-----------	--	----	----

Proyectos de Inversión

160421	IMPLEMENTACIÓN DE ESTRATEGIAS DE COMUNICACIÓN PÚBLICA PARA EL EMPODERAMIENTO FAVORABLE DE LOS DERECHOS DE LAS MUJERES	\$2.862
120096	RECONOCIMIENTO Y POTENCIACIÓN DE LAS MUJERES	\$521
150412	16PP9-DECONSTRUCCIÓN DE IMAGINARIOS CULTURALES SEXISTAS	\$34

2 3 Medellín cuenta con vos para construir la paz en el territorio

2 3 4 Ciudadanía activa por la paz

2 3 4 5 Mujeres memorias de la guerra, protagonistas de la paz

Indicadores del Proyecto

2.3.4.5.1	Mujeres vinculadas a los procesos de pedagogía de paz en el marco del posacuerdo y posconflicto	600	725
-----------	---	-----	-----

Proyectos de Inversión

160422	IMPLEMENTACIÓN ESTRATEGIA MUJERES MEMORIAS DE LA GUERRA, PROTAGONISTAS DE LA PAZ	\$766
--------	--	-------

3 Para trabajar unidos por un nuevo modelo de equidad social

Indicador de Plan de Desarrollo	Meta Cuatrienio	Logro Acumulado 2016-2019
Proyectos de Inversión		Ejecución Acumulada 2016-2019
3 2	Medellín Digna	
3 2 3	Empoderamiento y transversalización de la equidad de género	

Indicadores del Programa

3.2.3.1	Mujeres acompañadas por el programa Empoderamiento y transversalización de la equidad de género, que acceden a derechos	30	30
3.2.3.2	Índice de Desigualdad de Género IDG	0,3	0,28

3 2 3 1	Promoción de los derechos de las mujeres, las jóvenes y las niñas		
----------------	--	--	--

Indicadores del Proyecto

3.2.3.1.1	Mujeres formadas en la Escuela itinerante de gobierno y equidad para las mujeres	1.050	1.421
3.2.3.1.2	Personas formadas en equidad de género	450	844

Proyectos de Inversión

160423	FORMACIÓN PARA LA PROMOCIÓN DE LOS DERECHOS DE LAS MUJERES, LAS JÓVENES Y LAS NIÑAS		\$1.612
120101	PROMOCIÓN DE LA PARTICIPACIÓN SOCIAL Y POLÍTICA		\$560
160644	17PP99-FORTALECIMIENTO DE LOS DERECHOS DE LAS MUJERES, LAS JÓVENES Y LAS NIÑAS		\$990
180069	19PP1-IMPLEMENTACIÓN DE ESTRATEGIAS PARA PROMOVER LA GARANTÍA DE DERECHOS DE LAS MUJERES DE LA COMUNA 1		\$700
160641	17PP13-FORTALECIMIENTO DE LOS DERECHOS DE LAS MUJERES COMO MENTORAS PARA LA SALUD MENTAL		\$417
150403	16PP13-FORTALECIMIENTO DEL COLECTIVO DE MUJERES		\$347
150356	16PP2-PARTICIPACIÓN SOCIAL Y POLÍTICA DE LAS MUJERES		\$193
150415	16PP8- FORMACIÓN Y TRANSFORMACIÓN DE LOS PATRONES CULTURALES MACHISTAS		\$114
150416	16PP60-FORTALECIMIENTO Y AMPLIACIÓN DE LA BASE SOCIAL DEL COLECTIVO DE MUJERES		\$60
150388	16PP4-DIPLOMADO EN ENTRENAMIENTO SOCIAL Y POLÍTICO		\$49
140294	15PP2-DESARROLLO RUTA GESTIÓN PROYECTOS PRIORIZADOS		\$45
150396	16PP7-GENERACIÓN DE CONOCIMIENTO A TRAVÉS DE INVESTIGACIÓN		\$40

Indicador de Plan de Desarrollo	Meta Cuatrienio	Logro Acumulado 2016-2019
Proyectos de Inversión		Ejecución Acumulada 2016-2019
160642	17PP2-FORTALECIMIENTO DE LA PARTICIPACIÓN CIUDADANA DE LAS MUJERES Y LAS ORGANIZACIONES SOCIALES	\$40
150406	16PP50-FORTALECIMIENTO DEL COLECTIVO DE MUJERES	\$38
150404	16PP15-FORTALECIMIENTO DEL COLECTIVO DE MUJERES	\$38
150411	16PP90-FORTALECIMIENTO DEL COLECTIVO DE MUJERES	\$38
140292	15PP1-PROYECTO DE EQUIDAD DE GÉNERO "RUTA M"	\$37
150402	16PP12-ENTRENAMIENTO SOCIAL Y POLÍTICO PARA LAS MUJERES	\$36
150413	16PP80-INTERVENCIÓN PSICOSOCIAL A MUJERES AFECTADAS POR LA VIOLENCIA	\$31
160643	17PP50-FORTALECIMIENTO A LOS COLECTIVOS DE MUJERES	\$30
150405	16PP16-FORTALECIMIENTO PARA EL COLECTIVO DE MUJERES	\$20
150400	16PP15-MASCULINIDADES GÉNERO SENSIBLE	\$15

3 2 3 2 Red de Centros de Equidad de Género

Indicadores del Proyecto

3.2.3.2.1	Centros de Equidad de Género creados, fortalecidos y trabajando en red	4	4
-----------	--	---	---

Proyectos de Inversión

160424	FORTALECIMIENTO DE LOS CENTROS DE EQUIDAD DE GÉNERO	\$2.610
140095	FORTALECIMIENTO CENTROS EQUIDAD GÉNERO	\$678

3 2 3 3 Transversalización de la equidad de género

Indicadores del Proyecto

3.2.3.3.1	Política Pública de las mujeres actualizada	100	100
3.2.3.3.2	Procesos del sistema de gestión de la calidad que incorporan el enfoque de género	50	50

Proyectos de Inversión

160425	FORTALECIMIENTO DE PROCESOS PARA LA TRANSVERSALIZACIÓN DE LA EQUIDAD DE GÉNERO	\$1.225
120100	GESTION DE EQUIDAD DE GÉNERO PARA LA VIDA	\$417
120099	TRANSVERSALIZACIÓN DE LA EQUIDAD DE GÉNERO AL INTERIOR DE LA ADMINISTRACIÓN	\$318

Indicador de Plan de Desarrollo	Meta Cuatrienio	Logro Acumulado 2016-2019
Proyectos de Inversión		Ejecución Acumulada 2016-2019

150392 16PP1-GESTIÓN DE EQUIDAD DE GÉNERO "RUTA M" \$335

4	Para ofrecer una educación de calidad y empleo para vos		
4	1	Medellín garantiza su oferta educativa	
4	1	1	Educación inicial, preescolar, básica y media
4	1	1	6 Acciones afirmativas en el sistema educativo para las mujeres y las niñas

Indicadores del Proyecto

4.1.1.6.1 Acciones afirmativas realizadas para la permanencia de mujeres en el sistema educativo 3.000 3.315

Proyectos de Inversión

160426	IMPLEMENTACIÓN DE ACCIONES AFIRMATIVAS EN EL SISTEMA EDUCATIVO PARA LAS MUJERES Y LAS NIÑAS	EN EL	\$1.071
120097	EDUCACIÓN INCLUYENTE PARA LAS MUJERES		\$372
160645	17PP99-IMPLEMENTACIÓN DE ACCIONES AFIRMATIVAS EN EL SISTEMA EDUCATIVO PARA LAS MUJERES Y LAS NIÑAS	EN	\$508
150409	16PP60- LA ESCUELA BUSCA A LA MUJER ADULTA		\$179
150399	16PP10-ACCIONES POSITIVAS PARA LAS MUJERES		\$128
150393	16PP1-LA ESCUELA BUSCA LA MUJER ADULTA		\$115
150410	16PP70-LA ESCUELA BUSCA A LA MUJER ADULTA		\$110
150398	16PP8-LA ESCUELA BUSCA LA MUJER ADULTA		\$100
150408	16PP16-LA ESCUELA BUSCA LA MUJER ADULTA		\$73
150397	16PP7-LA ESCUELA BUSCA LA MUJER ADULTA		\$40

4	4	Medellín con acceso al empleo	
4	4	3	Generación de empleo
4	4	3	2 Promoción de la autonomía económica para las mujeres

Indicadores del Proyecto

Indicador de Plan de Desarrollo	Meta Cuatrienio	Logro Acumulado 2016-2019
Proyectos de Inversión		Ejecución Acumulada 2016-2019

4.4.3.2.1	Mujeres acompañadas y asesoradas para el fortalecimiento de su autonomía económica. (con énfasis en población vulnerable, víctimas del conflicto armado y personas con discapacidad)	5.000	5.471
4.4.3.2.2	Madres comunitarias, fami y sustitutas que reciben estímulo económico, acciones de formación y reconocimiento	3.000	3.000

Proyectos de Inversión

160427	FORTALECIMIENTO PARA LA PROMOCIÓN DE LA AUTONOMÍA ECONÓMICA PARA LAS MUJERES		\$10.392
120095	PROMOCIÓN DE LA AUTONOMIA ECONÓMICA		\$4.021
120098	PROMOCION DE FOMENTO A LA POBLACIÓN RURAL		\$143
170150	18PP4-IMPLEMENTACIÓN DE OPORTUNIDADES PARA EL ACCESO A LAS DIFERENTES ESTRATEGIA DE GENERACIÓN DE INGRESOS PARA LAS MUJERES		\$200
160646	17PP15-FORTALECIMIENTO DE LA AUTONOMÍA ECONÓMICA PARA LAS MUJERES		\$40
130319	JVE-80 CENTROS EDUCATIVOS RURALES Y LA CASA FAMILIAR RURAL		\$25

Secretaría de Juventud

Principales resultados e Impactos 2016-2019

- ◆ Realizamos la medición del Índice de Desarrollo Juvenil (IDJ), el cual se constituye en la herramienta más importante de entendimiento, análisis y planeación para la Administración municipal en relación a las priorizaciones y enfoques de acción en el futuro; beneficiando así la población joven de Medellín en relación a sus condiciones de vida, capacidades, potencialidades en torno a la autonomía, el buen vivir, y la dignidad humana, teniendo como eje fundamental la perspectiva de derechos humanos.
- ◆ Logramos que Medellín fuera designada como la Ciudad Iberoamericana de la Juventud 2017, en reconocimiento a la labor realizada históricamente, al ser un referente en el cambio de visión de las políticas públicas de juventud, y por la formulación de proyectos como Sello Joven
- ◆ Promovimos y difundimos el voluntariado juvenil y la importancia del servicio social a través de 14 movilizaciones realizadas a la fecha, sus procesos formativos y de articulación durante el cuatrienio 2016-2019. Es así como convocamos aproximadamente 500 personas a realizar acciones solidarias a la vez que se construye una ciudadanía activa y transformadora.
- ◆ Formamos cerca de 3.000 personas en temas relevantes como el enfoque de juventud, condición y contextos sobre juventud y las tendencias e identidades juveniles que habitan Medellín.
- ◆ Dinamizamos en un 100% el Sistema Formal de Participación de la juventud, de manera específica hoy podemos definir como un gran logro, que la Plataforma de la Juventud “Escenario de encuentro, articulación, coordinación e interlocución de las juventudes, de carácter autónomo”, cuenta con la participación activa y comprometida de centenares de jóvenes de la ciudad.
- ◆ Logramos que 621 Jóvenes de la ciudad hicieran parte de Escuela Joven, proceso de formación para el desarrollo y el fortalecimiento de capacidades técnicas y humanas de los jóvenes, para propiciar la participación cualificada y la incidencia en la toma de decisiones en el

territorio, de igual manera fortalecimos 21 procesos como Mesas y Redes Juveniles para la incidencia territorial y promoción del trabajo articulado y colaborativo.

- ◆ Aumentamos la identificación de Clubes Juveniles llegando a 813 en el 2019 y entregando al menos 13.000 beneficios durante el cuatrienio; también conformamos la primera red de clubes juveniles de la ciudad y realizamos Tic-Toc, el primer encuentro de intercambio de experiencias y saberes de ciudad al cual asistieron aproximadamente 3.000 jóvenes.
- ◆ Acompañamos a 3.703 jóvenes en situación de vulnerabilidad por contextos violentos en la construcción de su proyecto de vida, a través de la presencia constante en territorio de un equipo psicosocial; el desarrollo de un programa de formación integral del ser; la disposición de herramientas digitales para el fortalecimiento de la salud mental; el acompañamiento en las rutas de atención institucionales y posibilidades de participación en la oferta de ciudad pública y privada. .
- ◆ Acompañamos y fortalecimos la red juvenil en las 21 comunas de la ciudad, específicamente a 608 colectivos y líderes juveniles. Se han realizado acciones de trabajo colaborativo con 283 organizaciones y actores institucionales en el territorio que participan de manera formal e informal en sus comunidades.
- ◆ Estructuramos, articulamos y consolidamos la estrategia territorial - Sistema de Alertas Tempranas de Medellín en sus tres componentes: Cualificación y Territorio, Sistema de Información e Incidencia, con la cual se han gestionado al menos 611 alertas individuales y colectivas frente a las cinco problemáticas priorizadas (reclutamiento, uso y utilización, ESCNNA, violencias sexuales, trabajo infantil y embarazo adolescente).
- ◆ Constituimos y fortalecimos 300 alianzas con instituciones públicas y privadas de la ciudad, las cuales permitieron generar acciones concretas con enfoque de juventud.
- ◆ Realizamos 2.5 millones de orientaciones virtuales a través de la plataforma de Medellín Joven, logrando integrar la oferta de la Secretaría de la Juventud para los jóvenes de la ciudad en la página web www.medellinjoven.com y facilitándoles el acceso a 3.488 oportunidades disponibles en la ciudad. El 20% de las personas orientadas accedieron de manera efectiva a las oportunidades ofertadas. Así mismo, realizamos

más de 40 talleres de mediadores, en los que formamos 1.187 personas de Medellín.

- ◆ Logramos que aproximadamente 5.777 personas participaran en el proyecto Medellín en la Cabeza a través de 420 recorridos de ciudad, convirtiéndola en una gran aula de aprendizaje, donde los jóvenes fueron los protagonistas de cada una de sus 9 rutas.
- ◆ Brindamos acompañamiento, formación y asesoría personalizada a aproximadamente 800 jóvenes de las 21 comunas de la ciudad, interesados en oportunidades de empleo y emprendimiento; además brindamos 31 sesiones de formación en habilidades para la vida, potencializando el liderazgo, el reconocimiento de emociones, la comunicación asertiva, orientación vocacional, cultura de la legalidad, finanzas personales, elaboración de hoja de vida y materialización de los sueños.

Indicador de Plan de Desarrollo	Meta Cuatrienio	Logro Acumulado 2016-2019
Proyectos de Inversión		Ejecución Acumulada 2016-2019

Secretaría de la Juventud

\$41.910

1	Creemos en la confianza ciudadana		
1	1	Cultura Medellín	
1	1	3	Medellín cuenta con todos
1	1	3	1 Fortalecer el voluntariado ciudadano

Indicadores del Proyecto

1.1.3.1.2 Acciones de Voluntariado juvenil realizadas 14 14

Proyectos de Inversión

160356 DIFUSIÓN VOLUNTARIADO JOVEN \$454

1	1	4	Formación para la transformación de la cultura ciudadana	
1	1	4	3	Convivencia y cultura ciudadana juvenil

Indicadores del Proyecto

1.1.4.3.1 Procesos de difusión, promoción e integración para la población joven realizados 25 25

1.1.4.3.2 Personas movilizadas en espacios para la promoción del desarrollo juvenil 40.000 118.600

1.1.4.3.3 Proyectos y programas con sello joven que cumplen con los criterios técnicos de la política pública de juventud 70 70

Proyectos de Inversión

160357 DESARROLLO AGENDA JOVEN \$6.415

160358 DESARROLLO Y ASESORÍA DE LA ESTRATEGIA SELLO JOVEN \$1.001

120346 INTEGRACIÓN, PROYECCIÓN Y PROMOCIÓN DE LA JUVENTUD Y SEMANA DE LA JUVENTUD \$923

150214 16PP4- ARTICULACIÓN SEMANA DE LA JUVENTUD \$80

150235 16PP70-FORTALECIMIENTO DE LAS DINÁMICAS JUVENILES EN LOS DIFERENTES ESPACIOS DE PARTICIPACIÓN \$40

1	1	5	Buenas prácticas ciudadanas para el goce de mis derechos y deberes	
1	1	5	5	Cultura del fútbol

Indicador de Plan de Desarrollo	Meta Cuatrienio	Logro Acumulado 2016-2019
Proyectos de Inversión		Ejecución Acumulada 2016-2019

Indicadores del Proyecto

1.1.5.5.1	Estrategia de acompañamiento para la convivencia en el fútbol implementada	5	5
-----------	--	---	---

Proyectos de Inversión

160359	FORMACIÓN Y FORTALECIMIENTO DE LA CONVIVENCIA JUVENIL	\$858
--------	---	-------

1	2	Medellín participativa	
1	2	1	Promoción de la organización, la movilización y la formación para la participación
1	2	1	8 Fortalecimiento a la participación para la juventud

Indicadores del Proyecto

1.2.1.8.1	Subsistema de Participación de la Juventud operando	100	100
1.2.1.8.2	Grupos juveniles fortalecidos	100	100

Proyectos de Inversión

160361	FORTALECIMIENTO Y APOYO A LOS PROCESOS Y CLUBES JUVENILES	\$3.274
160360	FORTALECIMIENTO DE LA PARTICIPACIÓN PARA LA JUVENTUD	\$1.138
120335	ESTRATEGIA DE PARTICIPACIÓN CLUBES JUVENILES	\$642
120343	ESTRATEGIA DE PARTICIPACIÓN (CONVIVENCIA)	\$124
170093	18PP15-CONSOLIDACIÓN DE LAS DINÁMICAS Y COLECTIVOS JUVENILES	\$1.000
160622	17PP99-FORTALECIMIENTO Y ACOMPAÑAMIENTO A LAS ORGANIZACIONES, REDES Y COLECTIVOS JUVENILES	\$651
150232	16PP15-PROYECTO INTEGRAL PARA LA PROMOCIÓN, RECONOCIMIENTO Y EL RESPETO DE LA CONDICIÓN JUVENIL	\$400
180054	19PP50- FORTALECIMIENTO DE LAS INICIATIVAS JUVENILES	\$349
150226	16PP13-PROYECCIÓN Y FORTALECIMIENTO DE LAS DINÁMICAS JUVENILES	\$308
190013	19PP90-FORTALECIMIE DEL LIDERAZGO Y LA INCIDENCIA TERRITORIAL DE LOS JÓVENES DEL CORREGIMIENTO SANTA ELENA	\$300
150213	16PP3-TEJIENDO SUEÑOS COLECTIVOS CON ENFOQUE INTERGENERACIONAL	\$196

Indicador de Plan de Desarrollo	Meta Cuatrienio	Logro Acumulado 2016-2019
Proyectos de Inversión		Ejecución Acumulada 2016-2019
150217	16PP6- FORTALECIMIENTO A LAS DINÁMICAS JUVENILES	\$188
150218	16PP7-FORTALECIMIENTO SOCIAL Y ORGANIZACIONAL DE LOS JÓVENES	\$99
150216	16PP5-PROYECCIÓN Y FORTALECIMIENTO DE LAS DINÁMICAS JUVENILES	\$93
150236	16PP80-PROYECCIÓN Y FORTALECIMIENTO DE LAS DINÁMICAS JUVENILES	\$79
150219	16PP8-FORTALECIMIENTO DE LAS ORGANIZACIONES Y PROCESOS JUVENILES	\$39
150225	16PP12-PROMOCIÓN Y FORTALECIMIENTO DE LAS ORGANIZACIONES JUVENILES	\$36
150228	16PP14- PROMOCIÓN, RECONOCIMIENTO Y PARTICIPACIÓN JUVENIL	\$30
140220	15PP6-FORTALECIMIENTO A LAS DINAMICAS JUVENILES DE LA COMUNA 6 DOCE DE OCTUBRE	\$26
150231	16PP14-MODELO JOVEN DE PARTICIPACIÓN POLITICA	\$25
150227	16PP16-APOYO AL PLAN DE TRABAJO DE GRUPOS JUVENILES Y DE LA RED JUVENIL	\$24
150224	16PP11-FORTALECIMIENTO DE LAS ACCIONES JUVENILES	\$21

2	Para recuperar juntos la seguridad y la convivencia ciudadana		
2 3	Medellín cuenta con vos para construir la paz en el territorio		
2 3 4	Ciudadanía activa por la paz		
2 3 4 4	Jóvenes que ayudan a reconstruir la paz		

Indicadores del Proyecto

2.3.4.4.1	Jóvenes que acceden a atención integral para la construcción de su proyecto de vida	3.600	3.703
-----------	---	-------	-------

Proyectos de Inversión

160362	FORTALECIMIENTO PARA JÓVENES EN SITUACIÓN VULNERABILIDAD SOCIAL	\$3.270
120285	ICARO -JÓVENES POR LA VIDA	\$284
150233	16PP16 APOYO PROYECTO ICARO E INVESTIGACIÓN SITUACIONAL JÓVENES	\$70

Indicador de Plan de Desarrollo	Meta Cuatrienio	Logro Acumulado 2016-2019
Proyectos de Inversión		Ejecución Acumulada 2016-2019

160623 17PP16-PREVENCIÓN A JÓVENES EN RIESGO DE VULNERABILIDAD SOCIAL \$64

3	Para trabajar unidos por un nuevo modelo de equidad social		
3 2	Medellín Digna		
3 2 4	Promoción del desarrollo humano integral de la juventud		

Indicadores del Programa

3.2.4.1 Índice de Desarrollo Juvenil 74 69

3 2 4 1 Planeación del territorio joven

Indicadores del Proyecto

3.2.4.1.1 Aliados internos y externos capacitados para transversalizar enfoque juventud 300 300

Proyectos de Inversión

160363 DESARROLLO DEL TERRITORIO JOVEN \$11.136

120344 GESTIÓN DE LA POLÍTICA PÚBLICA \$1.827

160624 17PP99-FORMACIÓN PARA JÓVENES EN INVESTIGACIÓN SOCIAL \$77

3 2 4 2 Jóvenes conectados con las oportunidades

Indicadores del Proyecto

3.2.4.2.1 Orientaciones para acceso, oferta y oportunidades para jóvenes realizadas 2.000.000 2.422.649

3.2.4.2.2 Personas que acceden a oportunidades o servicios de ciudad a través de la estrategia Medellín Joven 20 24

3.2.4.2.3 Jóvenes multiplicadores que acceden a recorridos para apropiación de ciudad 4.000 5.862

Proyectos de Inversión

160365 FORTALECIMIENTO DE LA MOVILIZACIÓN JUVENIL \$2.413

160364 FORTALECIMIENTO MEDELLÍN JOVEN \$1.065

120345 INFORMACIÓN Y CONOCIMIENTO JUVENIL \$427

160625 17PP99-FORMACIÓN Y PROMOCIÓN PARA EL LIDERAZGO Y LA INCIDENCIA TERRITORIAL JUVENIL \$1.121

170081 18PP50-FORTALECIMIENTO DE LAS DINÁMICAS JUVENILES \$206

Indicador de Plan de Desarrollo	Meta Cuatrienio	Logro Acumulado 2016-2019
Proyectos de Inversión		Ejecución Acumulada 2016-2019

150234 16PP50-ACTIVACIÓN Y ARTICULACIÓN DE LAS DINÁMICAS JUVENILES \$30

150238 16PP90-PROCESO DE FORMACIÓN Y FORTALECIMIENTO DE LAS PRÁCTICAS JUVENILES \$21

130390 JVE15 ARTICULACIÓN JUVENIL CON DIALOGO INTERGENERACIONAL \$8

130389 JVE09 ESTRATEGIA DE PREVENCIÓN, PROMOCIÓN Y COMUNICACIÓN PARA LA INCLUSIÓN SOCIAL CON ENFOQUE INTERGENERACIONAL LIDERADO POR JÓVENES \$1

4 Para ofrecer una educación de calidad y empleo para vos

4 4 Medellín con acceso al empleo

4 4 2 Educación pertinente a la dinámica laboral

4 4 2 1 Talento joven, promoción del empleo juvenil

Indicadores del Proyecto

4.4.2.1.1 Procesos de articulación y formación para visibilizar los saberes juveniles 5 5

Proyectos de Inversión

160366 ASESORÍA Y FORTALECIMIENTO PARA PROMOCIÓN DEL EMPLEO JUVENIL \$831

150223 16PP9-JÓVENES PROÁCTIVOS \$38

6 Para recuperar el Centro y trabajar por nuestros territorios

6 6 Medellín reconoce la importancia de su territorio rural

6 6 1 Rescate y difusión de la identidad de los territorios rurales

6 6 1 3 Jóvenes rurales

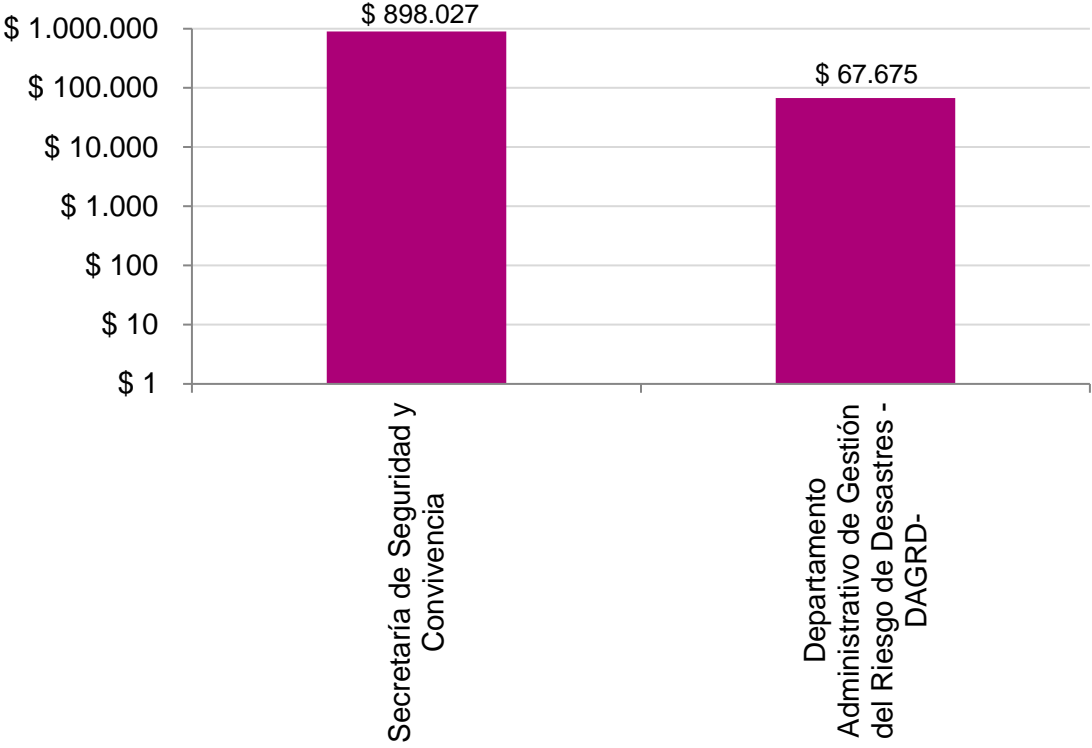
Indicadores del Proyecto

6.6.1.3.1 Diagnóstico de los jóvenes rurales realizado 1 1

Proyectos de Inversión

170066 JÓVENES RURALES \$209

Sector de Desarrollo Administrativo de Gobernabilidad y Seguridad
\$ 965.702



Secretaría de Seguridad y Convivencia

Principales resultados e Impactos 2016-2019

- ◆ Gracias al fortalecimiento y posicionamiento de la presencia institucional en el territorio, aumentamos en un 50% respecto al período anterior, el número de las personas que se acercan a las Casas de Justicia buscando resolver los conflictos de una manera pacífica y por las vías legales, logrando la disminución de la conflictividad y la sana convivencia y que se alcanzó gracias a la realización de casas de justicia móvil, atención en el Centro de Recepción e Información (CRI), campañas de difusión de los servicios, actividades de prevención y promoción, realizadas desde la Coordinación de las Casas de Justicia, beneficiando a más de 420.000 ciudadanos.
- ◆ En el Sistema de Responsabilidad Penal para Adolescentes (SRPA) atendimos 960 adolescentes cada año en la modalidad de internamiento preventivo en el centro “La Acogida”, donde se reestablecen derechos vulnerados, entre ellos la vinculación escolar, además les ofrecimos talleres de: panadería, música, artes y sistemas. Se realizaron procesos terapéuticos desde el enfoque humanista, reconociendo como actor fundamental a la familia en los procesos de cambio. Brindamos atención psicológica grupal e individual y desintoxicación del consumo de sustancias psicoactivas. El SRPA se articuló con diferentes dependencias: Juventud, Museo Casa de la Memoria, Arte y Cultura, INDER, Educación y Salud, para ampliar la oferta de actividades a los adolescentes.
- ◆ La Secretaría de Seguridad y Convivencia de Medellín en alianza con el Ministerio de Justicia y el Derecho; a través del Sistema de Responsabilidad Penal para Adolescentes (SRPA) inició a partir de agosto de 2018 el Programa de Seguimiento Judicial al Tratamiento de Drogas, atendiendo a 81 jóvenes en el acompañamiento y atención psicosocial frente al consumo abusivo de sustancias psicoactivas que incluye un trabajo con las familias de los jóvenes denominado “Escuela de padres de familia” en donde se trabajan temas como: pautas de crianza, justicia restaurativa a través del perdón, talleres reflexivos, resiliencia y temas diversos que permiten acercarse a la realidad de las familias y los jóvenes.
- ◆ Las Inspecciones de Policía se prepararon para la implementación del Nuevo Código Nacional de Policía, Ley 1801 de 2016, fortaleciendo

técnica, logística y asistencialmente todas las Inspecciones de Policía y Corregidurías. También se crearon los componentes necesarios para sus diferentes procesos: facturación, cobro coactivo, segundas instancias, el Centro de Resolución de Comparendos y el Programa Pedagógico en Convivencia. Además, la Unidad de Inspecciones cuenta con los despachos en conocimiento: Publicidad Visual exterior (Espacio Público), Ambiental (especializada en protección animal), Protección al Consumidor, Descongestión, Control de Operativos, tres despachos de Infracciones Urbanísticas y, atención en los espectáculos públicos y eventos deportivos. Logrando tramitar en el cuatrienio más de 80.000 casos recibidos.

- ◆ Diseñamos e implementamos siete (7) Centros de Reconciliación en los barrios La Colinita, Santa Cruz, Robledo - Aures N°1, Belén - Altavista, Villatina, La Pradera y Juan XXIII, estos espacios los creamos con la finalidad que los habitantes puedan acceder a procesos pedagógicos, vivenciales y lúdicos de cultura ciudadana de perdón y reconciliación, solución pacífica de conflictos y reconstrucción de confianza comunitaria. Atendimos más de 8.000 personas del municipio de Medellín, entre los cuales se contó con la presencia de líderes comunitarios, mujeres, jóvenes, funcionarios de organizaciones sociales, entre otros.
- ◆ Formamos cien (100) ciudadanos de las diferentes comunas y corregimientos del municipio de Medellín en conciliación en equidad y actualizamos el conocimiento de veinticuatro (24) conciliadores en equidad activos del municipio.
- ◆ Alcanzamos reducción sostenida en los casos de feminicidios. La tasa para el 2018 fue de 1,79 por cada cien mil mujeres, presentando una reducción del 19,24% con respecto a 2016 cuya tasa fue de 2,13 por cada cien mil mujeres; aunque la tasa estimada para 2019 se ubica en 2,11 por cada cien mil mujeres, sigue siendo inferior a la línea base del año 2015 de 2,4 por cada cien mil mujeres.
- ◆ Logramos una reducción del 13,40% en la tasa de hurto de vehículos por cada cien mil circulantes en Medellín con respecto a la línea base (2015; 148,8 en 2019; 128,86).
- ◆ En los últimos 8 años logramos la culminación exitosa del proceso de reintegración de 2.516 personas, equivalente a un 60% del total de

excombatientes que residen en la ciudad, en la presente vigencia, 265 excombatientes se reintegraron a la vida civil.

- ◆ 1.700 personas desmovilizadas de grupos armados ilegales fueron atendidas integralmente a través de la ruta de reintegración a la sociedad civil, en convenio con la Agencia para la Reincorporación y la Normalización (ARN).
- ◆ Gracias a la implementación de los 3.247 dispositivos tecnológicos para la seguridad y el funcionamiento del Circuito Cerrado de Televisión del Sistema Integrado de Emergencias y Seguridad-SIES-M, logramos la incautación de 207.721 gramos de sustancias psicoactivas, incautamos 19.693 armas blancas y 14 armas de fuego, recuperamos 82 vehículos y 322 celulares, además nos permite reaccionar de forma rápida frente a situaciones de inseguridad y comportamientos contrarios a la convivencia.
- ◆ Entre 2018 y 2019 realizamos 1.891 puestos de control en toda la ciudad en articulación con los organismos de seguridad y justicia, logrando la incautación de 25.048 gramos de sustancias psicoactivas, 852 armas blancas, se capturaron 116 personas, se inmovilizaron 21.919 motocicletas, y 697 vehículos y se impusieron 41.221 comparendos por Código Nacional de Policía.
- ◆ Logramos sinergias operativas, con la Policía Nacional y la Fiscalía General de la Nación para afectar la infraestructura criminal de las comisiones GAO (Grupos Armados Organizados) y de los GDO (Grupos Delincuenciales Organizados) que hacen presencia en Medellín, a través de la estrategia CEFECO (Centro Estratégico de Fusión contra el Crimen Organizado) - FACON (Fuerzas Articuladas contra el Crimen Organizado). Esta integra capacidades de análisis criminal, investigación judicial y persecución penal, sobre los objetivos de imputación a máximos cabecillas, lavado de activos y extinción de dominio.
- ◆ Implementamos un plan de fortalecimiento transversal a las capacidades de los organismos de seguridad y justicia que se encuentran en Medellín, en materia de análisis criminal, investigación judicial y persecución penal. Este se orientó a la reducción de la capacidad delictiva de las organizaciones criminales que operan en la ciudad y arrojó resultados positivos en términos de capturas: 153 cabecillas, 395 coordinadores de zona y 3.378 integrantes; golpes a las rentas criminales con un aumento de más del 200% frente al año 2015 en bienes ocupados para extinción

de dominio que afectaron las estructuras económicas de estas organizaciones criminales por un valor que asciende los \$100.000 millones de pesos.

- ◆ Elaboramos el Inventario Criminal Unificado, con los objetivos de actualizar la calificación de las principales problemáticas de seguridad y convivencia en las comunas de la ciudad e identificar los delitos, sus modalidades y las organizaciones delincuenciales que operan en cada uno de los territorios. Con base en esto, logramos por primera vez la coordinación interinstitucional y la división de las responsabilidades de los organismos de seguridad y justicia, bajo un diagnóstico unificado.
- ◆ Lideramos la creación del cartel de los más buscados en Medellín a partir del inventario criminal unificado. Estrategia que ha producido capturas de 2 cabecillas de GDO y 28 de GDCO.
- ◆ Implementamos el primer plan de fortalecimiento y bienestar del talento humano de los organismos de seguridad y justicia, denominado Plan Confianza ¡Bienestar es Seguridad!, donde contribuimos a la formación de los funcionarios de Policía y Fiscalía en herramientas prácticas para mejorar los procedimientos y los resultados operativos. En el año 2018 se formaron 410 funcionarios de Policía Nacional y Fiscalía; en el 2019, se tiene proyectada la formación de 204 funcionarios, 134 de la Policía Nacional y 70 de Fiscalía por medio de cursos orientado a conocimientos prácticos y diferenciales.
- ◆ Ejecutamos 64.109 intervenciones de control a los vendedores informales y formales que ocupan indebidamente el espacio público, así como del control a la publicidad (incluyendo la exterior visual) Las intervenciones comprenden desde el apoyo a la retención y/o incautación, administración y custodia de elementos y/o mercancías retenidas, registros de vallas, avisos y pasacalles, desmonte y/o limpieza de publicidad, según el caso.
- ◆ Realizando acciones de intervenciones de regulación del espacio público, logramos la articulación de 3.246 comerciantes informales a los programas institucionales, además de lograr que 14.200 comerciantes informales fueran regulados con acompañamiento psicosocial y pedagógico.
- ◆ Atendimos a más de 21.000 personas en las treinta y un (31) Casas de Justicia Móvil realizadas en sectores excluidos y marginados del acceso a

la justicia formal y no formal, en las comunas: 1, 2, 3, 4, 5, 6, 7, 8, 9, 13, 60, 70, 90.

- ◆ Vinculamos 4 Comisarios de Familia favoreciendo los procesos de descongestión y atención de violencias sexuales en puntos estratégicos de la ciudad, así mismo creamos 4 nuevas plazas de Inspectores, con las cuales se fortaleció el equipo de Inspectores del CRC y 2 para apoyar la descongestión de las Inspecciones de Policía.
- ◆ Gracias al acompañamiento brindado por parte de las comisarías de familia, se logró que el 95% de las personas atendidas, solucionaran sus conflictos de manera pacífica sin necesitar la intervención de otros entes como Fiscalía, Policía y/o administrativos, esto equivale a 18.233 casos de conflictos intrafamiliares.
- ◆ 220.000 niños, niñas, adolescentes y jóvenes (NNAJ) sensibilizados frente a la prevención temprana del delito y las formas de violencia y 8.000 padres y/o cuidadores principales y docentes sensibilizados en pautas de crianza y como activadores de redes de apoyo para los NNAJ.
- ◆ Logramos incorporar a los semilleros de convivencia a 5.829 jóvenes entre los 14 y 18 años de edad, quienes se convierten en facilitadores de convivencia.
- ◆ Gracias al fortalecimiento del capital social y las competencias ciudadanas para la convivencia, y con la participación de otras Secretarías y entes descentralizados desde el año 2018 se realiza: La Caravana de la Convivencia, estrategia que busca construir lazos de confianza con las comunidades y mejorar la convivencia a través de intervenciones en sitios que presentan altos índices de comportamientos contrarios a la convivencia. Está enmarcada en la apropiación del espacio público con acciones intencionales acordes al contexto de cada lugar, desde el ámbito pedagógico, artístico y cultural. Siendo la presencia institucional parte fundamental del proceso. Entre 2018 y 2019 se realizaron 71 Caravanas de la Convivencia, con más de 40 mil participantes.
- ◆ Con la implementación de la estrategia Escuelas de la Convivencia formamos cerca de 1.500 jóvenes entre los 14 y 28 años de edad, quienes se inscribieron de forma voluntaria y gratuita para recibir formación básica en una de las 6 artes ofrecidas: grafiti, música, escritura creativa, fotografía, baile y teatro.

- ◆ Contamos con la “Sala de reacción contra el hurto”, con el objeto de tener una reacción inmediata y generar informes con un valor agregado para las investigaciones que realizan las autoridades competentes a los casos reportados por el Número Único de Seguridad-NUSE 123, asociados a casos de hurto. En este período se generaron alrededor de 1.096 informes, 211 personas capturadas, 329 motos y 99 vehículos recuperados.
- ◆ Fortalecimos los dispositivos tecnológicos para la seguridad con la Instalación de 1.028 cámaras nuevas priorizadas en los sitios más críticos y estratégicos de la ciudad, 203 cámaras migradas de señal análoga a digital mejorando el proceso de video vigilancia, 72 dispositivos adicionales AVL para localización de vehículos que atienden los eventos del SIES-M, dotación a la Policía Nacional de 1.644 cámaras corporales, además de la instalación de 300 cámaras LPR las cuales identifican las placas vehiculares, contribuyendo positivamente en las definiciones estratégicas para la prevención de actos delincuenciales y la consecución de la protección a la ciudadanía. Así hemos logrado: 786 registros, 57 vehículos y 76 motocicletas recuperadas, 136 vehículos y 236 motos interceptadas.
- ◆ Implementamos la aplicación “TePillé” la cual provee a la ciudadanía una herramienta que permite la transmisión en tiempo real de video al SIES-M de una emergencia que esté presenciando, además del aplicativo “A denunciar” mecanismo facilitador de la denuncia ciudadana.
- ◆ Creamos equipo multidisciplinario para apoyar las necesidades de análisis del Centro de Atención Integral a Víctimas de Abuso Sexual -CAIVAS de la Fiscalía mediante el análisis de 3.712 casos de víctimas de violencias sexuales para la prevención de los delitos.
- ◆ Se brindó protección a 8.594 niños, niñas y adolescentes a quienes se vieron involucrados en casos de violencia donde fueron vulnerados sus derechos, con apoyo de familiares, allegados y el apoyo de instituciones como el ICBF.
- ◆ Se realizaron 6.894 asesorías individuales a población carcelaria y pos penada en el ámbito psicosocial enfocadas en mitigar los efectos negativos de la prisionalización, el fortalecimiento de las relaciones interpersonales y en el restablecimiento de sus vínculos afectivos y de confianza con su grupo familiar.

- ◆ Realizamos la construcción y entrega de la estación de policía de San Antonio de Prado; el estudio, diseño y construcción del centro de traslado por protección y la ejecución de obra del Centro de Atención Penal Integral para Víctimas - CAPIV- Fase 2. Así mismo, se realizaron mantenimientos correctivos y preventivos a 46 equipamientos de la Secretaría de Seguridad y Convivencia y 23 equipamientos entre estaciones de policía y bases militares.
- ◆ Por medio de la estrategia “Parceros” atendimos 284 NNAJ pertenecientes a las comunas 7 Robledo, 13 San Javier y 70 Altavista quienes culminaron de manera exitosa todo el proceso de formación y acompañamiento de la cohorte 1, y fueron graduados el pasado 28 de agosto de 2019. Actualmente se encuentran en proceso de formación 866 NNAJ inscritos a la segunda y tercera cohorte, los cuales pertenecen principalmente a las comunas: 1 - Popular, 2 - Santa Cruz, 3 - Manrique, 5 - Castilla, 6 - Doce de Octubre 8 - Villa Hermosa, 15 - Guayabal, 16 - Belén.

Indicador de Plan de Desarrollo	Meta Cuatrienio	Logro Acumulado 2016-2019
Proyectos de Inversión		Ejecución Acumulada 2016-2019

Secretaría de Seguridad y Convivencia

\$898.027

1	Creemos en la confianza ciudadana		
1	1	Cultura Medellín	
1	1	2	Creemos confianza
1	1	2	2 Fortalecimiento del gobierno local y recuperación de confianza en la institucionalidad

Indicadores del Proyecto

1.1.2.2.1	Comités Locales de Gobierno realizados	990	1.014
1.1.2.2.2	Consejos de Convivencia Ciudadana realizados	990	1.044

Proyectos de Inversión

160170	FORTALECIMIENTO DEL GOBIERNO LOCAL Y RECUPERACIÓN DE CONFIANZA EN LA INSTITUCIONALIDAD	\$9.990
120273	FORTALECIMIENTO DE GOBIERNO LOCAL Y PROMOCIÓN DE LA CONVIVENCIA	\$2.408

1 1 2 3 Gestión y articulación de gobierno

Proyectos de Inversión

160176	FORTALECIMIENTO DE LA GESTIÓN Y ARTICULACIÓN DE GOBIERNO	\$1.472
120272	APOYO INSTITUCIONAL PARA LA SECRETARÍA DE GOBIERNO Y DDHH	\$12

1 1 4 Formación para la transformación de la cultura ciudadana

1 1 4 1 La familia educa

Proyectos de Inversión

160236	PREVENCIÓN DE LA VIOLENCIA INTRAFAMILIAR	\$2.094
--------	--	---------

2 Para recuperar juntos la seguridad y la convivencia ciudadana

2 1 Medellín segura

2 1 1 Planeación para la seguridad integral

Indicadores del Programa

Indicador de Plan de Desarrollo	Meta Cuatrienio	Logro Acumulado 2016-2019
Proyectos de Inversión		Ejecución Acumulada 2016-2019
2.1.1.1 Tasa de homicidios	15	25,86
2.1.1.2 Tasa de hurto a personas	153	941,99
2.1.1.3 Vehículos hurtados	74,4	128,86
2.1.1.4 Motocicletas hurtadas	330,2	582,22
2.1.1.5 Hurto a entidades comerciales	1.035	4.339
2.1.1.6 Hurto a residencias	562	1.932
2.1.1.7 Nivel de victimización según extorsión	0,7	3

2 1 1 1 Transversalización de la Política Pública de Seguridad y Convivencia

Indicadores del Proyecto

2.1.1.1.1	Modelo de seguimiento y evaluación de los escenarios de la Política pública de Seguridad y Convivencia de Medellín implementado	100	85
-----------	---	-----	----

Proyectos de Inversión

170034	APOYO EN LA IMPLEMENTACIÓN DEL CÓDIGO NACIONAL DE POLICIA Y CONVIVENCIA EN LA CIUDAD MEDELLÍN	\$1.385
160189	IMPLEMENTACIÓN DE LA POLÍTICA PÚBLICA DE SEGURIDAD Y CONVIVENCIA	\$168

2 1 1 2 Formulación e implementación del Plan Integral de Seguridad y Convivencia – PISC

Indicadores del Proyecto

2.1.1.2.1	Plan Integral de Seguridad y Convivencia (PISC) implementado	100	100
-----------	--	-----	-----

Proyectos de Inversión

160195	FORTALECIMIENTO A ORGANISMOS DE SEGURIDAD Y JUSTICIA	\$276.481
160192	FORMULACIÓN E IMPLEMENTACIÓN DEL PLAN INTEGRAL DE SEGURIDAD Y CONVIVENCIA – PISC	\$30.012
120334	FORTALECIMIENTO INSTITUCIONAL DE LA SECRETARIA DE SEGURIDAD	\$4.740
120035	MÁS SEGURIDAD Y MÁS VIDA PARA MEDELLÍN	\$2.148
120340	DENUNCIAS PARA LA VIDA Y SEGURIDAD EN MEDELLÍN	\$919
160032	DISEÑO E IMPLEMENTACIÓN DE INSTRUMENTOS DE TERRITORIALIZACIÓN	\$49
140280	15PP11-PROMOCIÓN Y FORTALECIMIENTO DE LA CONVIVENCIA	\$150

Indicador de Plan de Desarrollo	Meta Cuatrienio	Logro Acumulado 2016-2019
Proyectos de Inversión		Ejecución Acumulada 2016-2019

140243	15PP3-PROMOCIÓN DE LA CONVIVENCIA CIUDADANA Y LOS DERECHOS HUMANOS	\$133
140246	15PP10-CONVIVENCIA CIUDADANA	\$98
140249	15PP12-PROMOVER Y FORTALECER LA CONVIVENCIA, SEGURIDAD Y LA PARTICIPACIÓN	\$76
130497	JVE-04 FORTALECIMIENTO A LA SEGURIDAD EN LA COMUNA 4 - ARANJUEZ	\$17
130574	JVE-04 PROMOCIÓN Y FORTALECIMIENTO DE LA CONVIVENCIA DE LOS DERECHOS HUMANOS EN LA COMUNA 4-ARANJUEZ	\$5

2 1 1 3 Fortalecimiento y posicionamiento del Sistema de Información para la Seguridad y la Convivencia - SISC

Indicadores del Proyecto

2.1.1.3.1	Investigaciones académicas sobre temas de seguridad, convivencia y DDHH, realizadas en articulación con universidades, centros de investigación o centros de consultoría y otro	8	8
-----------	---	---	---

Proyectos de Inversión

160200	FORTALECIMIENTO Y POSICIONAMIENTO DEL SISTEMA DE INFORMACIÓN PARA LA SEGURIDAD Y LA CONVIVENCIA - SISC	\$6.330
120342	SISTEMA DE INFORMACIÓN PARA LA SEGURIDAD Y CONVIVENCIA	\$1.224

2 1 1 4 Diseño e implementación de instrumentos de territorialización - Planes especiales y Plan del Centro

Indicadores del Proyecto

2.1.1.4.1	Instrumentos de territorialización implementados	26	24
-----------	--	----	----

Proyectos de Inversión

160203	DISEÑO E IMPLEMENTACIÓN DE INSTRUMENTOS DE TERRITORIALIZACIÓN - PLANES ESPECIALES Y PLAN DEL CENTRO	\$7.472
160566	17PP99-FORTALECIMIENTO DE HERRAMIENTAS Y CAPACIDADES COMUNITARIAS PARA LA SEGURIDAD Y LA CONVIVENCIA EN LAS COMUNAS DE MEDELLIN	\$2.698
170082	18PP2-FORTALECIMIENTO DE LAS HERRAMIENTAS DE PREVENCIÓN Y PROMOCIÓN DE LA SEGURIDAD Y LA CONVIVENCIA	\$899

Indicador de Plan de Desarrollo	Meta Cuatrienio	Logro Acumulado 2016-2019
Proyectos de Inversión		Ejecución Acumulada 2016-2019

180026	18PP10-PREVENCIÓN DE LA VIOLENCIA INTRAFAMILIAR	\$500
--------	---	-------

180080	19PP2-FORTALECIMIENTO EN SEGURIDAD Y CONVIVENCIA CIUDADANA EN LA COMUNA 2	\$457
--------	---	-------

190011	19PP3-FORMACIÓN PARA LA CONVIVENCIA JUVENIL Y FAMILIAR EN LA COMUNA 03 - MANRIQUE	\$160
--------	---	-------

170083	18PP16-FORMACIÓN PARA LA CONVIVENCIA	\$49
--------	--------------------------------------	------

2 1 1 5 Articulación y cooperación metropolitana, regional, nacional e internacional en materia de seguridad integral

Indicadores del Proyecto

2.1.1.5.1	Consejos Metropolitanos de Seguridad, Convivencia y Paz, realizados	24	22
-----------	---	----	----

Proyectos de Inversión

160239	DISEÑO E IMPLEMENTACIÓN DE UNA ESTRATEGIA DE ARTICULACIÓN Y COOPERACIÓN METROPOLITANA, REGIONAL, NACIONAL E INTERNACIONAL EN MATERIA DE SEGURIDAD INTEGRAL	\$77
--------	--	------

2 1 2 Infraestructura y tecnología para la seguridad y la convivencia

Indicadores del Programa

2.1.2.1	Infraestructura para la seguridad construidas	6	3
---------	---	---	---

2.1.2.2	Dispositivos tecnológicos para la seguridad implementados	2.056	3.247
---------	---	-------	-------

2 1 2 1 Formulación e implementación de un Plan Maestro de infraestructura física y tecnología para la seguridad y la convivencia

Indicadores del Proyecto

2.1.2.1.1	Plan Maestro de TIC para la seguridad y la convivencia formulado e implementado	100	100
-----------	---	-----	-----

Proyectos de Inversión

120338	FORTALECIMIENTO ORGANISMOS DE SEGURIDAD	\$46.930
--------	---	----------

160241	FORMULACIÓN E IMPLEMENTACIÓN DE UN PLAN MAESTRO DE INFRAESTRUCTURA PARA LA SEGURIDAD Y LA CONVIVENCIA	\$26.537
--------	---	----------

130495	MCV-PLAN 500	\$18.904
--------	--------------	----------

Indicador de Plan de Desarrollo	Meta Cuatrienio	Logro Acumulado 2016-2019
Proyectos de Inversión		Ejecución Acumulada 2016-2019
160242 MANTENIMIENTO Y ADECUACIÓN DE INFRAESTRUCTURA DE SEGURIDAD EXISTENTE		\$12.577
110037 MANTENIMIENTO ADECUACIÓN Y DOTACIÓN DE SEDES EXTERNAS DE LA SECRETARÍA DE GOBIERNO Y DDHH		\$3.200
160243 DIAGNÓSTICO DE LAS NECESIDADES ACTUALES DE INFRAESTRUCTURA PARA LA SEGURIDAD Y LA CONVIVENCIA DE MEDELLÍN		\$500
080094 CONSTRUCCIÓN Y MEJORAMIENTO DE LA INFRAESTRUCTURA DE SEGURIDAD		\$113
080099 CONSTRUCCIÓN Y ADECUACIÓN DE CASAS DE JUSTICIA Y DE GOBIERNO		\$53
160567 17PP11-ADQUISICIÓN E IMPLEMENTACIÓN DE TECNOLOGÍA PARA LA SEGURIDAD Y LA CONVIVENCIA		\$431
150181 16PP11-APOYO TECNOLÓGICO PARA LA SEGURIDAD EN LAURELES		\$218
2 1 2 2 Fortalecimiento del Sistema Integrado de Emergencias y Seguridad de Medellín - SIES-M		

Indicadores del Proyecto

2.1.2.2.1 Plan de integración y fortalecimiento del SIES-M implementado	100	100
---	-----	-----

Proyectos de Inversión

160246 FORMULACIÓN E IMPLEMENTACIÓN DE UN PLAN MAESTRO DE TECNOLOGÍA PARA LA SEGURIDAD Y LA CONVIVENCIA		\$152.100
160245 FORTALECIMIENTO DEL SISTEMA INTEGRADO DE EMERGENCIAS Y SEGURIDAD DE MEDELLÍN - SIES-M.		\$45.736
120341 SISTEMA SIES_M Y TIC PARA LA SEGURIDAD EN MEDELLÍN		\$16.066
140093 JVE-12 TECNOLOGÍA PARA LA SEGURIDAD		\$1

2 1 3 Justicia y política criminal

Indicadores del Programa

2.1.3.1 Organismos de justicia articulados al Plan Integral de Seguridad y Convivencia PISC	4	4
---	---	---

2 1 3 1 Direccionamiento de la política criminal

Indicadores del Proyecto

2.1.3.1.1 Planes de mejoramiento a la gestión de delitos priorizados	6	7
--	---	---

Proyectos de Inversión

Indicador de Plan de Desarrollo	Meta Cuatrienio	Logro Acumulado 2016-2019
Proyectos de Inversión		Ejecución Acumulada 2016-2019

160248 DESARROLLO DE LA POLÍTICA CRIMINAL \$1.606

2 1 3 2 Fortalecimiento y/o creación de grupos especiales por delito

Indicadores del Proyecto

2.1.3.2.1 Grupos especiales de respuesta fortalecidos o creados por tipo de delito 7 7

Proyectos de Inversión

160250 FORTALECIMIENTO Y/O CONFORMACIÓN DE GRUPOS ESPECIALES POR DELITO \$555

2 1 3 3 Descentralización de los mecanismos de acceso a la justicia

Indicadores del Proyecto

2.1.3.3.1 Puntos de acceso a la justicia creados 3 3

Proyectos de Inversión

160251 AMPLIACIÓN DE LOS MECANISMOS DE ACCESO A LA JUSTICIA \$15

2 1 3 4 Fortalecimiento del Sistema Penal de Responsabilidad para adolescentes

Indicadores del Proyecto

2.1.3.4.1 Sedes habilitadas para la atención de mujeres jóvenes infractoras y jóvenes egresados del Sistema de Responsabilidad Penal Adolescente (SRPA) 2 2

Proyectos de Inversión

160253 FORTALECIMIENTO DEL SISTEMA PENAL DE RESPONSABILIDAD PARA ADOLESCENTES \$10.416

120276 APOYO AL SISTEMA DE RESPONSABILIDAD PENAL PARA ADOLESCENTES \$1.999

2 1 3 5 Atención integral a las problemáticas de la población carcelaria

Indicadores del Proyecto

2.1.3.5.1 Personas en situación de cárcel y pos penadas atendidas por el programa de intervención social en cárceles 5.400 6.894

2.1.3.5.2 Familiares de personas en situación de cárcel y pos penados atendidos por el programa de intervención social a cárceles 9.600 9.600

Indicador de Plan de Desarrollo	Meta Cuatrienio	Logro Acumulado 2016-2019
Proyectos de Inversión		Ejecución Acumulada 2016-2019

Proyectos de Inversión

160255	APOYO INTEGRAL A LAS PROBLEMÁTICAS DE LA POBLACIÓN CARCELARIA	\$5.171
120268	PROMOCION DE LOS DDHH DE LA POBLACIÓN CARCELARIA Y SU REINTEGRACIÓN SOCIAL	\$1.483

2 1 3 6 Seguimiento y acompañamiento a la problemática del sistema penitenciario y carcelario

Indicadores del Proyecto

2.1.3.6.1	Plan de Mejoramiento en materia de política criminal que favorezca la descongestión del sistema penitenciario y carcelario formulado e implementado	100	100
-----------	---	-----	-----

Proyectos de Inversión

160258	APOYO, SEGUIMIENTO Y ACOMPAÑAMIENTO A LA PROBLEMÁTICA DEL SISTEMA PENITENCIARIO Y CARCELARIO	\$2.192
--------	--	---------

2 2 En Medellín convive toda la ciudadanía

2 2 1 Justicia cercana al ciudadano

Indicadores del Programa

2.2.1.1	Oportunidad en la atención en el servicio de Justicia formal y no formal Cercana al Ciudadano	65	65,3
---------	---	----	------

2 2 1 1 Fortalecimiento y ajustes del sistema de justicia cercana a la ciudadanía

Indicadores del Proyecto

2.2.1.1.1	Instituciones de justicia cercana al ciudadano fortalecidas integralmente	100	98
2.2.1.1.2	Diseño e Implementación del Sistema de Justicia Cercana al Ciudadano	100	100

Proyectos de Inversión

160271	FORTALECIMIENTO DE LAS INSPECCIONES DE POLICÍA EN EL MARCO DEL SISTEMA DE JUSTICIA CERCANA AL CIUDADANO	\$36.755
160262	FORTALECIMIENTO DE LAS COMISARÍAS DE FAMILIA EN EL MARCO DEL SISTEMA DE JUSTICIA CERCANA AL CIUDADANO	\$14.505
160264	FORTALECIMIENTO DE LAS CASAS DE JUSTICIA EN EL MARCO DEL SISTEMA DE JUSTICIA CERCANA AL CIUDADANO	\$3.680
120274	SISTEMA MUNICIPAL DE JUSTICIA CERCANA AL CIUDADANO	\$2.143

Indicador de Plan de Desarrollo	Meta Cuatrienio	Logro Acumulado 2016-2019
Proyectos de Inversión		Ejecución Acumulada 2016-2019

2 2 2 Promoción de la convivencia

Indicadores del Programa

2.2.2.1	Conocimiento del Manual de Convivencia ciudadana en la ciudad de Medellín	20	NA
2.2.2.2	Ocurrencia de riñas en la ciudad de Medellín	24.774	64.934

2 2 2 1 Promoción y formación para el fortalecimiento de las competencias ciudadanas para la convivencia

Indicadores del Proyecto

2.2.2.1.1	Grupos de ciudadanos formados para la convivencia ciudadana	102	128
-----------	---	-----	-----

Proyectos de Inversión

160273	FORTALECIMIENTO DEL CAPITAL SOCIAL Y LAS COMPETENCIAS CIUDADANAS PARA LA CONVIVENCIA	\$13.478
120270	ESTRATEGIAS DE DIVULGACIÓN Y PROMOCIÓN INSTITUCIONAL	\$27
150152	16PP3-PROMOCIÓN DE LA CONVIVENCIA CIUDADANA Y LOS DERECHOS HUMANOS PARA LA PAZ Y LA RECONCILIACIÓN EN MANRIQUE	\$399
150159	16PP11-ESCUELAS DE FORMACIÓN PARA LÍDERES GESTORES DE CONVIVENCIA	\$295
150162	16PP15-PROMOVER Y FORTALECER LA CONVIVENCIA, LOS DDHH Y LA PARTICIPACIÓN EN TODOS LOS ACTORES SOCIALES, Y CULTURALES CON ENFOQUE DE GÉNERO Y DE POBLACIÓN VÍCTIMAS EN GUAYABAL	\$280
150153	16PP5-MANUAL DE CONVIVENCIA Y DIAGNÓSTICO DE DERECHOS HUMANOS PARA APRENDER A SER, SABER TENER Y VIVIR EN PAZ CON MI FAMILIA Y LOS DEMÁS	\$240
150160	16PP12-PROMOCIÓN DE LA CONVIVENCIA Y FORTALECIMIENTO DE LOS DERECHOS HUMANOS PARA ATACAR LAS INDISCIPLINAS SOCIALES EN LA AMÉRICA	\$230
150151	16PP2-TEJIENDO NUESTROS DERECHOS CONSTRUIMOS CONVIVENCIA	\$225
150155	16PP7-PROMOCIÓN Y DIFUSIÓN DE LA CONVIVENCIA Y LOS DERECHOS HUMANOS CON ENFOQUE DIFERENCIAL A LA POBLACIÓN VÍCTIMA DEL CONFLICTO ARMADO	\$210
150158	16PP10-PROMOVER LA CONVIVENCIA Y RECONSTRUCCIÓN DEL TEJIDO FAMILIAR	\$210
150178	16PP7-FORTALECIMIENTO DE LA SEGURIDAD PARA LA PREVENCIÓN DEL DELITO EN ROBLEDO	\$110

Indicador de Plan de Desarrollo	Meta Cuatrienio	Logro Acumulado 2016-2019
Proyectos de Inversión		Ejecución Acumulada 2016-2019
150222	16PP60-PROMOCIÓN Y FORTALECIMIENTO DE LA CONVIVENCIA Y LOS DERECHOS HUMANOS CON ENFOQUE DE LA POBLACIÓN VÍCTIMA	\$109
150177	16PP5-APOYO LOGÍSTICO A LOS PROGRAMAS DE PARTICIPACIÓN CIUDADANA DE LA POLICÍA NACIONAL (CÍVICA INFANTIL Y JUVENIL CARABINERITOS.)	\$100
150184	16PP12-LA AMÉRICA: SEGURA Y TRANQUILA	\$93
150474	16PP15-PROMOCIÓN DE LA SEGURIDAD EN GUAYABAL	\$88
150188	16PP16-PROMOCIÓN Y FORTALECIMIENTO A LA CONVIVENCIA EN BELÉN	\$85
150475	16PP16-FORTALECIMIENTO DE LA SEGURIDAD EN BELÉN	\$85
150477	16PP90-FORTALECIMIENTO PARA LA SEGURIDAD Y LA CONVIVENCIA EN SANTA ELENA	\$76
150476	16PP50-FORTALECIMIENTO DE LA SEGURIDAD CIUDADANA EN SAN SEBASTIÁN DE PALMITAS	\$70
150164	16PP70-PROMOCIÓN DE LA CONVIVENCIA TOMANDO COMO EJE FUNDAMENTAL LA FAMILIA, FUNDADO EN VALORES Y PRINCIPIOS TENDIENTES A CREAR UN MEJOR CAPITAL SOCIAL	\$70
150183	16PP80-SAN ANTONIO DE PRADO UN LUGAR PARA LA CONVIVENCIA Y LA SEGURIDAD CIUDADANA	\$65
150166	16PP50-PROMOCIONAR LA CULTURA TELEFÉRICO EN TERRITORIO	\$64
150170	16PP8-CONTROL, CALIDAD, EQUIDAD, GARANTÍA EN SEGURIDAD EN VILLA HERMOSA	\$55
150431	16PP2-FORTALECIMIENTO A LA POLICÍA CÍVICA JUVENIL EN SANTA CRUZ	\$50
150165	16PP80-CONVIVAMOS EN GRUPOS DE DIÁLOGO, PARA PROMOVER LA CONVIVENCIA CIUDADANA	\$43
150186	16PP9-SEMILLEROS, TALLERES, MAGAZIN,BOLETINES, CARTELERAS INFORMATIVAS EN LAS ESCUELAS	\$35
140245	15PP15-PROMOVER Y FORTALECER LA CONVIVENCIA, SEGURIDAD Y LA PARTICIPACIÓN EN TODOS LOS ACTORES SOCIALES Y CULTURALES	\$34
150161	16PP14-PROMOCIÓN DE LA CONVIVENCIA Y APROPIACIÓN DEL ESPACIO PÚBLICO PARA USO Y DISFRUTE DE LOS CIUDADANOS EN EL POBLADO	\$4
140168	15PP50-FORTALECIMIENTO DE LA SEGURIDAD Y LA CONVIVENCIA	\$2

Indicador de Plan de Desarrollo	Meta Cuatrienio	Logro Acumulado 2016-2019
Proyectos de Inversión		Ejecución Acumulada 2016-2019

130269 JVE-5-CONVIVENCIA Y SEGURIDAD PARA VIDA Y EQUIDAD \$283

130496 JVE-07 ARTICULACIÓN DEL PROYECTO DISMINUCIÓN DE LOS NIVELES DE INSEGURIDAD Y FORTALECIMIENTO DE LA CONVIVENCIA EN LA COMUNA 7-ROBLEDO Y EL PROYECTO DE PREVENCIÓN DE LA VULNERACIÓN Y VIOLACIÓN A LOS DERECHOS HUMANOS \$2

2 2 3 Todos convivimos en el espacio público

Indicadores del Programa

2.2.3.1 Comerciantes informales beneficiados con las estrategias implementadas 2.500 3.246

2 2 3 1 Regulación, control y recuperación del espacio público

Indicadores del Proyecto

2.2.3.1.1 Intervenciones de regulación, vigilancia y control para la recuperación del espacio público efectuadas 15.000 64.109

Proyectos de Inversión

160277 CONTROL, RECUPERACIÓN Y REGULACIÓN DEL ESPACIO PÚBLICO \$55.182

120278 ADMINISTRACIÓN DEL ESPACIO PÚBLICO PARA LA CONVIVENCIA, LA LEGALIDAD Y LA RESPONSABILIDAD SOCIAL \$12.600

2 2 3 2 Espacio público para el disfrute la ciudadanía

Indicadores del Proyecto

2.2.3.2.1 Comerciantes informales regulados con acompañamiento psicosocial y pedagógico para regular y mejorar la calidad del espacio público 5.000 14.200

Proyectos de Inversión

160283 RECUPERACIÓN DEL ESPACIO PÚBLICO PARA EL DISFRUTE DE LA CIUDADANÍA \$28.409

2 2 4 Prevención de las violencias

Indicadores del Programa

2.2.4.1 Adolescentes infractores intervenidos SRPA(Sistema de responsabilidad penal para adolescentes 52 47,62

2.2.4.2 Tasa personas víctimas de acoso sexual (art 210 cp) 4,5 5,53

2.2.4.3 Tasa de solicitud de medidas de protección por violencia intrafamiliar 220,2 207

Indicador de Plan de Desarrollo	Meta Cuatrienio	Logro Acumulado 2016-2019
Proyectos de Inversión		Ejecución Acumulada 2016-2019
2 2 4 1 Entornos protectores para niños, niñas, adolescentes y jóvenes		

Indicadores del Proyecto

2.2.4.1.1	Estrategias de socialización de rutas implementadas para la atención a delitos en el marco del sistema municipal de rutas	84	86
-----------	---	----	----

Proyectos de Inversión

120275	SISTEMA INTEGRAL DE CONVIVENCIA Y PROTECCIÓN DE INFANCIA Y FAMILIA		\$2.443
160285	CONSOLIDACIÓN DE ENTORNOS PROTECTORES PARA NIÑOS, NIÑAS, ADOLESCENTES Y JÓVENES		\$164
150180	16PP10-CAPACITACIÓN Y APOYO LOGÍSTICO A LOS PROGRAMAS DE PARTICIPACIÓN CIUDADANA DE LA POLICÍA NACIONAL (CÍVICA INFANTIL Y JUVENIL)		\$34

2 2 4 2 Implementación y promoción de acciones institucionales para la prevención social del delito

Indicadores del Proyecto

2.2.4.2.1	Niños, niñas, adolescentes beneficiarios con las intervenciones realizadas en prevención del delito	220.000	220.000
2.2.4.2.2	Multiplicadores de Convivencia y prevención del delito certificados	5.000	5.829

Proyectos de Inversión

160289	IMPLEMENTACIÓN DE ACCIONES INSTITUCIONALES PARA LA PREVENCIÓN SOCIAL DEL DELITO		\$3.248
120279	JÓVENES POR LA VIDA UNA ESTRATEGIA DE CONVIVENCIA		\$1.081
150118	16PP3-PREVENCIÓN DE LA DELINCUENCIA, EL CRIMEN Y LA ILEGALIDAD CON NIÑOS, NIÑAS Y ADOLESCENTES EN MANRIQUE		\$100
150208	16PP4-FORTALECIMIENTO A LA SEGURIDAD PARA LA PREVENCIÓN DEL DELITO EN ARANJUEZ		\$99
150179	16PP9-PREVENCIÓN DEL DELITO EN BUENOS AIRES		\$38
150182	16PP70-SEGURIDAD PARA TODOS		\$20

2 3 Medellín cuenta con vos para construir la paz en el territorio

2 3 2 Postacuerdo y garantías de no repetición

2 3 2 2 Reintegración sostenible para un territorio en paz

Indicador de Plan de Desarrollo	Meta Cuatrienio	Logro Acumulado 2016-2019
Proyectos de Inversión		Ejecución Acumulada 2016-2019

Proyectos de Inversión

160291 APOYO DE LA REINTEGRACIÓN SOSTENIBLE PARA UN TERRITORIO EN PAZ \$19.550

160031 REINTEGRACIÓN SOSTENIBLE PARA UN TERRITORIO EN PAZ \$1.181

3 Para trabajar unidos por un nuevo modelo de equidad social

3 2 Medellín Digna

3 2 1 Medellín para la niñez y la adolescencia

3 2 1 1 Atención de niños y niñas en situación de vulneración de derechos

Proyectos de Inversión

140244 15PP2-FAMILIA VÍNCULO DE VIDA PARA LA CONVIVENCIA CIUDADANA Y EL RESPETO POR LA DIVERSIDAD \$136

6 Para recuperar el Centro y trabajar por nuestros territorios

6 4 Medellín vuelve a su Centro

6 4 4 Presencia institucional y gobernabilidad

Indicadores del Programa

6.4.4.1 Tasa de homicidios en la Comuna 10 70 115,57

6.4.4.2 Tasa de hurtos a establecimientos comerciales en la Comuna 10 269 ND

6.4.4.3 Nivel de Victimización según extorsión en la Comuna 10 0,7 1

6 4 4 1 Fortalecimiento de la seguridad y la gobernabilidad en el Centro

Indicadores del Proyecto

6.4.4.1.1 Intervenciones para fortalecer la seguridad y gobernabilidad ejecutadas 100 100

Proyectos de Inversión

160293 FORTALECIMIENTO DE LA SEGURIDAD Y LA GOBERNABILIDAD EN EL CENTRO \$240

6 6 Medellín reconoce la importancia de su territorio rural

6 6 2 Desarrollo integral de los territorios rurales

Indicador de Plan de Desarrollo	Meta Cuatrienio	Logro Acumulado 2016-2019
Proyectos de Inversión		Ejecución Acumulada 2016-2019
6 6 2 5 Fortalecer la presencia institucional en seguridad en los territorios rurales		

Indicadores del Proyecto

6.6.2.5.1	Cámaras de seguridad instaladas	15	15
-----------	---------------------------------	----	----

Proyectos de Inversión

160294	ADQUISICIÓN CÁMARAS DE SEGURIDAD EN TERRITORIOS RURALES		\$253
140081	14JVE11-DISPONER DE HERRAMIENTAS DE APOYO TECNOLÓGICO		\$23

Departamento Administrativo de Gestión del Riesgo de Desastres –DAGR–**Principales resultados e Impactos 2016-2019**

- ◆ Evitamos muertes asociadas a eventos causados por fenómenos naturales, como consecuencia de las 14.728 inspecciones por riesgo realizadas, de las cuales surgieron 2.008 evacuaciones temporales y 3.168 evacuaciones definitivas.
- ◆ Fortalecimos el equipo humano del DAGRD, incluyendo a los integrantes del cuerpo oficial de bomberos de Medellín, a través de capacitaciones en temas de gestión del riesgo de desastres, para mejorar la capacidad de respuesta institucional en la atención de emergencias y en los demás objetivos misionales.
- ◆ Redujimos la vulnerabilidad de más de 50.000 habitantes, susceptibles a deslizamientos, inundaciones y movimientos en masa, gracias a la construcción de 72 obras de mitigación.
- ◆ A través del cuerpo oficial de Bomberos de Medellín, atendimos 52.527 emergencias o eventos por solicitud de la ciudadanía a través del número único de seguridad y emergencias 123.
- ◆ Capacitamos 1.602 personas con el Plan Anual de Formación del Cuerpo Oficial de Bomberos de Medellín.
- ◆ Realizamos 31 eventos de divulgación del Plan Municipal de Gestión de Riesgo de Desastres PMGRD MED 2015-2030
- ◆ Monitoreamos 10 diferentes zonas de la ciudad con condiciones de inestabilidad.
- ◆ Logramos impactar 140.000 personas, a través de actividades tales como: eventos de divulgación del Plan Municipal de Gestión del Riesgo de Desastres, participación en Festivales académicos como: Festival Buen Comienzo, Congreso académico de Gestión del Riesgo de Desastres, Feria de la Gestión del Riesgo de Desastres, actividades en capacitación y de reconocimiento a los voluntarios del DAGRD, ejercicios de simulacro, formación y capacitación en diferentes instituciones educativas, empresas y comunidad en general.

- ◆ Realizamos diez 10 estudios técnicos de vulnerabilidad, amenaza y riesgo en polígonos señalados por el Plan de Ordenamiento Territorial como zonas con condición de riesgo.
- ◆ Actualizamos en un 100% el inventario municipal de asentamientos humanos localizados en zonas de alto riesgo no mitigable.
- ◆ Realizamos 13.544 inspecciones en seguridad humana a establecimientos comerciales.
- ◆ Realizamos el manejo integral de emergencias y desastres que se presentaron en la ciudad de Medellín, desde el componente técnico, logístico, social y de atención, y recuperación, con oportunidad y calidad.
- ◆ Logramos la implementación de un equipo humano asignado al territorio, permitiendo una comunicación directa con la comunidad y facilitando el reconocimiento de escenarios de riesgo en la ciudad.
- ◆ Fortalecimos la red de instrumentos de monitoreo del Sistema de Alerta Temprana del Valle de Aburra – SIATA- y mantuvimos la operación constante de la plataforma del sistema de alertas tempranas en sus diferentes redes.
- ◆ Adquirimos una máquina multipropósito, para la prestación de un servicio de calidad a los habitantes de la ciudad de Medellín.
- ◆ Construimos la Escuela y campo de entrenamiento para la formación Bomberil, ubicada en las instalaciones de Bomberos Guayabal.
- ◆ Realizamos tres Congresos Internacionales y Ferias de Gestión del Riesgo de Desastres.
- ◆ Capacitamos en Gestión del Riesgo al 100 % de las Instancias Sociales del Departamento Administrativo de Gestión del Riesgo de Desastres - DAGRD.

Indicador de Plan de Desarrollo	Meta Cuatrienio	Logro Acumulado 2016-2019
Proyectos de Inversión		Ejecución Acumulada 2016-2019

Departamento Administrativo de Gestión del Riesgo de Desastres – DAGRD \$67.675

7	Para proteger entre todos el medio ambiente		
7 3	Medellín gestiona el riesgo		
7 3 1	Conocimiento del riesgo		

Indicadores del Programa

7.3.1.1	Personas que conocen acciones para la gestión del riesgo	30	48
---------	--	----	----

7 3 1 1	Formación y capacitación en gestión del riesgo		
----------------	---	--	--

Indicadores del Proyecto

7.3.1.1.1	Personas capacitadas en gestión de riesgos	250	516
-----------	--	-----	-----

Proyectos de Inversión

160388	FORMACIÓN Y CAPACITACIÓN EN GESTIÓN DEL RIESGO	\$3.010
120298	FORMACIÓN Y CAPACITACIÓN EN GESTIÓN	\$1.227

7 3 1 2	Fortalecimiento de SIATA e innovación para la gestión del riesgo		
----------------	---	--	--

Indicadores del Proyecto

7.3.1.2.1	Redes de monitoreo del SIATA operando	100	100
-----------	---------------------------------------	-----	-----

Proyectos de Inversión

120307	FORTALECIMIENTO DEL SISTEMA DE INFORMACIÓN SIATA	\$800
160389	FORTALECIMIENTO DE SIATA E INNOVACIÓN PARA LA GESTIÓN DEL RIESGO.	\$645

7 3 1 3	Divulgación del Plan Municipal de Gestión del Riesgo		
----------------	---	--	--

Indicadores del Proyecto

7.3.1.3.1	Plan Municipal de Gestión del Riesgo divulgado	30	31
-----------	--	----	----

Proyectos de Inversión

160391	DIVULGACIÓN DEL PLAN MUNICIPAL DE GESTIÓN DEL RIESGO	\$840
--------	--	-------

7 3 1 4	Estudios en áreas o zonas con situaciones de riesgo		
----------------	--	--	--

Indicador de Plan de Desarrollo	Meta Cuatrienio	Logro Acumulado 2016-2019
Proyectos de Inversión		Ejecución Acumulada 2016-2019

Indicadores del Proyecto

7.3.1.4.1	Estudios técnicos de vulnerabilidad, amenaza y riesgo realizados	7	10
-----------	--	---	----

Proyectos de Inversión

160392	ESTUDIOS EN ÁREAS O ZONAS CON SITUACIÓN DE RIESGO	\$1.735
120310	EVALUACIÓN Y ESTUDIOS EN ZONAS DE RIESGO	\$612
140182	15PP90-EVALUACIÓN DE ESTUDIOS DE ZONAS DE RIESGO	\$120

7 3 2 Reducción y mitigación del riesgo

Indicadores del Programa

7.3.2.1	Intervenciones realizadas para la reducción del riesgo	16.800	14.728
---------	--	--------	--------

7 3 2 1 Fortalecimiento de instancias sociales del DAGRD

Indicadores del Proyecto

7.3.2.1.1	Instancias Sociales del Departamento Administrativo de Gestión del Riesgo de Desastres-DAGRD -, preparados y capacitados en gestión del riesgo	100	100
-----------	--	-----	-----

Proyectos de Inversión

160393	FORTALECIMIENTO DE INSTANCIAS SOCIALES DEL DAGRD	\$1.800
120304	FORTALECIMIENTO A LAS REDES DE APOYO	\$600
140367	15PP-13 PREVENCIÓN DE DESASTRES Y FORTALECIMIENTO DE LA RED DE URGENCIAS	\$142
150071	16PP8-MITIGACIÓN DE RIESGO A TRAVÉS DE LA IMPLEMENTACIÓN DE PROYECTOS PARA LA REDUCCIÓN DE LA VULNERABILIDAD A TRAVÉS DE LA PARTICIPACIÓN COMUNITARIA.	\$100
150073	16PP10-DISEÑO METODOLÓGICO Y PLANES DE GESTIÓN DEL RIESGO DE DESASTRE BARRIAL - INCLUYE LOS INQUILINATOS EN LA CANDELARIA	\$100
150072	16PP9-FORTALECIMIENTO A LOS CBE EN BUENOS AIRES	\$50
150070	16PP3-FORTALECIMIENTO EN LOS PROCESOS DE CONOCIMIENTO, REDUCCIÓN DEL RIESGO Y APOYO AL MANEJO DE DESASTRES DE INSTANCIAS SOCIALES Y COMUNIDAD EN GENERAL EN MANRIQUE	\$30

7 3 2 2 Intervención en zonas de riesgo

Indicador de Plan de Desarrollo	Meta Cuatrienio	Logro Acumulado 2016-2019
Proyectos de Inversión		Ejecución Acumulada 2016-2019

Indicadores del Proyecto

7.3.2.2.1 Obras de mitigación del riesgo realizadas 15 30

Proyectos de Inversión

160394	CONSTRUCCIÓN DE OBRAS EN ZONAS DE RIESGO	\$9.364
120306	INTERVENCIÓN EN ZONAS DE RIESGO	\$1.780
180018	18PP8-IMPLEMENTACIÓN DE OBRAS DE MITIGACION Y GESTION DEL RIESGO	\$1.400
170108	18PP1-IMPLEMENTACIÓN DE OBRAS DE MITIGACIÓN DEL RIESGO	\$1.200
150076	16PP8-MITIGACIÓN DE RIESGO A TRAVÉS DE LA EJECUCIÓN DE OBRAS MENORES	\$603
150432	16PP1-OBRAS DE MITIGACIÓN EN POPULAR	\$284
160528	17PP8-CONSTRUCCIÓN DE OBRAS DE MITIGACIÓN	\$149
130593	JVE-01 MITIGACIÓN DEL RIESGO EN LA COMUNA 01 - POPULAR	\$84

7 3 2 3 Construcción de la política para la gestión del riesgo de desastres

Indicadores del Proyecto

7.3.2.3.1 Política pública para la gestión del riesgo aprobada 100 90

Proyectos de Inversión

160395	CONSTRUCCIÓN DE LA POLÍTICA PARA LA GESTIÓN DEL RIESGO DE DESASTRES	\$669
--------	---	-------

7 3 2 5 Realización del inventario municipal de asentamientos humanos localizados en zonas de alto riesgo no mitigable

Proyectos de Inversión

160396	INVENTARIO DE ASENTAMIENTOS HUMANOS LOCALIZADOS EN ZONAS DE ALTO RIESGO NO MITIGABLE	\$305
--------	--	-------

7 3 3 Manejo eficaz de desastres

Indicadores del Programa

Indicador de Plan de Desarrollo	Meta Cuatrienio	Logro Acumulado 2016-2019
Proyectos de Inversión		Ejecución Acumulada 2016-2019

7.3.3.1	Muertes asociadas a eventos causados por fenómenos naturales	0	3
7.3.3.2	Manejo oportuno de situaciones de emergencia o desastres	100	100

7 3 3 1 Gestión integral para el manejo de emergencias sociales y desastres

Indicadores del Proyecto

7.3.3.1.1	Emergencias y desastres con atención integral prestada	100	100
-----------	--	-----	-----

Proyectos de Inversión

160397	ADMINISTRACIÓN INTEGRAL PARA EL MANEJO DE EMERGENCIAS Y DESASTRES	\$18.741
120309	ATENCIÓN INTEGRAL DE EMERGENCIAS Y DESASTRES	\$3.543

7 3 3 3 Fortalecimiento del cuerpo oficial de bomberos

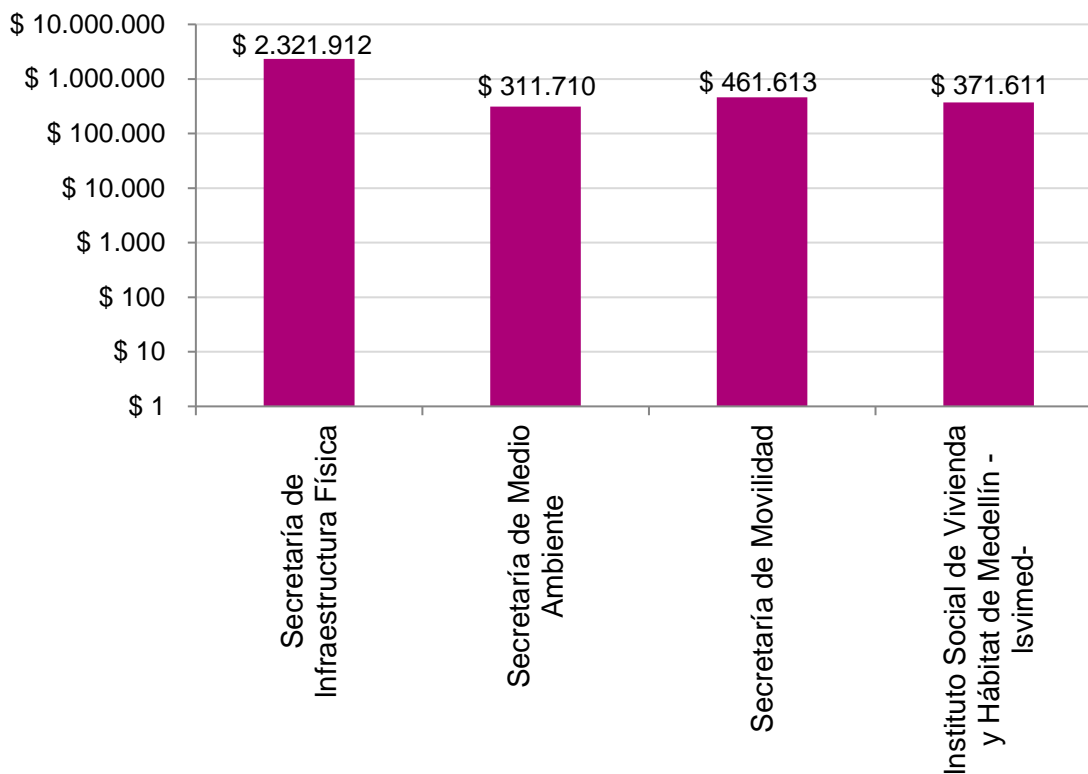
Indicadores del Proyecto

7.3.3.3.1	Cuerpo oficial de bomberos fortalecido	100	100
-----------	--	-----	-----

Proyectos de Inversión

160398	FORTALECIMIENTO DEL CUERPO OFICIAL DE BOMBEROS	\$14.894
120308	RENOVACIÓN Y ADQUISICIÓN DE NUEVAS MÁQUINAS Y HERRAMIENTAS	\$1.561
130464	ADECUACIÓN, MANTENIMIENTO Y DOTACIÓN DE ESTACIONES DE BOMBEROS	\$1.288

Sector de Desarrollo Administrativo de Hábitat, Movilidad, Infraestructura y Sostenibilidad \$ 3.466.846



Secretaría de Infraestructura Física

Principales resultados e Impactos 2016-2019

- ◆ Desarrollamos dentro del “Plan Integral del Centro” una propuesta urbana, social y ambiental para generar espacios urbanos con calidad ambiental, mejorando la percepción de seguridad, dando prioridad a la movilidad peatonal, ofreciendo una mejor calidad de vida a sus visitantes y residentes. Dentro de este plan, realizamos la intervención de 145.484,81 m² de corredores en el centro, sobrepasado la meta de 90.000 m² planteada para el cuatrienio. Así mismo, renovamos 69.661, 51 m² de espacio público en el Paseo Bolívar y generamos 50.752,74 m² de espacio público con vías de prioridad peatonal.
- ◆ Dentro de los proyectos ejecutados, destacamos los siguientes: Centro Parilla, Paseo Bolívar entre la Calle 44 y 53, Corredor La Playa tramo dos (2) (Av. Oriental – Palacé), Corredor Verde de la Avenida Oriental, Consolidación Junín etapa uno (1) - Fachadas Junín, Corredor Boyacá, Plazuela Nutibara, Plazoleta San José, Glorieta Las Palmas, Zona Verde Las Palmas, Corredor Junín, Parque Iglesia Perpetuo Socorro, Córdoba, Plazoleta el Huevo, Corredor Peatonal La Bastilla, Parque El Periodista, entre otros.
- ◆ Con la realización de estas obras, buscamos que la ciudadanía resignifique la memoria colectiva de la ciudad, dando valor a la cultura, con el fin de conservar su patrimonio material e inmaterial, beneficiando directamente a más de 85.000 habitantes. Dentro de estas obras hemos adecuado pisos, vegetación y mobiliario, dentro de los parques y corredores viales y peatonales de la Comuna 10, y hemos recuperado varios hallazgos arqueológicos en sitio convirtiéndolos en un museo al aire libre, como es el caso del antiguo acueducto de Medellín ubicado en los corredores de Boyacá y Paseo Bolívar.
- ◆ Promovimos una movilidad sostenible, accesible, segura y confortable para los ciudadanos, para lograr esto, se requieren vías en buen estado para su uso y disfrute lo cual logramos a través de programas de rehabilitación de las vías que conforman el Municipio, logrando con esto incrementar su vida útil y mejorar la capacidad estructural del pavimento. Además, realizamos programas de mantenimiento periódico y sostenible para la reparación de las fallas superficiales en las vías, la rehabilitación

de los elementos que componen la infraestructura asociada a la malla vial como son, andenes y pasamanos.

- ◆ Realizamos la intervención de 36.000 huecos, el mantenimiento de forma preventiva o de mitigación a 337 Km/carril, 5.000 ml de pasamanos, defensas viales y barandas, promoviendo un manejo sostenible ambiental y social con la utilización de nuevas tecnologías y equipos de alto rendimiento. Gracias a esto logramos incrementar el indicador del estado de la malla vial, el cual paso de un 5,6% a un valor cuantitativo de 6.0%
- ◆ Con el fin de optimizar la red vehicular y alcanzar mejores tiempos de recorrido, hemos realizado estudios, diseños y ejecuciones en diferentes proyectos viales (como broches, deprimidos, segundas calzadas y el mejoramiento integral vial). En total hemos ejecutado y entregado a la comunidad 93,06 Km/Carril de vías construidas y mejoradas, entre las que se encuentran las siguientes: Intervención de la Loma de los Parra (el Intercambio y la ampliación a doble calzada y prolongación de la Transversal Inferior hasta la Carrera 29), la vía Altos del Rodeo, la Calzada occidental de la Autopista Norte entre calles 115 y 118, el Paso a desnivel Transversal Superior con la Calle 10, la prolongación doble calzada loma de los Balsos hasta la Transversal Superior, el Retorno la Enseñanza, el Retorno la Rueda, la Prolongación Carrera 37a hasta la vía Las Palmas y el Paso a desnivel Transversal Inferior con la loma de los Balsos.
- ◆ Realizamos la intervención de 63.39 Km con el mantenimiento y mejoramiento de las vías rurales para una mayor competitividad y desarrollo de la ciudad, superando la meta plan de 20 Km. Así mismo, realizamos el mantenimiento de 16 Km de cunetas, 10,7 Km de vías en rocería y limpieza de maleza, el mantenimiento de 1.043 m² de andenes y la instalación de 140ml de pasamanos.
- ◆ Realizamos la construcción de 13 puentes nuevos, mejoramos 24 puentes entre peatonales y vehiculares, y realizamos el diseño de 13 puentes, siete (7) de ellos vehiculares y seis (6) peatonales en diferentes zonas de la ciudad. Así mismo, culminamos la construcción del Puente de la Madre Laura.
- ◆ Apoyamos financieramente el proyecto nacional y departamental del Túnel del Toyo y sus conexiones viales, el cual permitirá la conexión entre Medellín y el Urabá, resaltando la importancia de los sistemas portuarios de Colombia, América Latina y la Cuenca del Caribe, y su cercanía al canal

de Panamá y la Zona Libre de Colón, con lo cual buscamos consolidar la competitividad y la conectividad de Medellín.

- ◆ Logramos una mayor articulación del Sistema Integrado de Transporte del Valle de Aburrá – SITVA, permitiendo a los ciudadanos metropolitanos desplazarse por los diez municipios del Valle de Aburrá, el cual agrupa los siguientes medios de transporte, entre ellos: El Metro, Los Metrocables, el Tranvía, Metroplus, los Buses alimentadores y rutas integradas, el Transporte público colectivo de pasajeros y el Sistema de bicicletas públicas del Valle de Aburrá – Encicla.
- ◆ Realizamos la implementación y dejamos a punto de operar el proyecto Corredor de la Avenida 80, el cual conforma un anillo perimetral en el sector occidental de la ciudad, y se establece como un sistema de transporte masivo entre la Comuna 16 y el norte de la ciudad. Para su operación realizamos la gestión para la construcción de los intercambios de la Avenida 80 con la Calle Colombia y el intercambio de la Avenida 80 con la Calle San Juan. Así mismo, realizamos los diseños de la fase II que cuenta con cinco (5) intercambios viales; la Av. 80 con la 70, la 30, la 33, la Mota y rinconcito ecuatoriano.
- ◆ Construimos y entregamos dos nuevas líneas de Metrocables, esto con el fin de concluir el sistema de transporte masivo del Tranvía de Ayacucho, estas nuevas líneas entraron en operación en diciembre de 2016 (la línea H Oriente – Villa Sierra), con una longitud de 1.402 metros, 42 cabinas, tres (3) estaciones, con capacidad de movilizar hasta 1.800 pasajeros cada hora por sentido en el oriente de la ciudad; y en febrero de 2019 inauguramos la Línea M (Miraflores - Trece de Noviembre) con una longitud de 1,05 km y con capacidad de 2.500 personas, tres (3) estaciones y 49 cabinas.
- ◆ Estamos en ejecución de la Línea P-Picacho, la cual presenta un avance superior al 90% en la ejecución de la obra, entre las estaciones Acevedo - El Progreso en la zona noroccidental de la ciudad, la cual cuenta con 2,8 km de longitud y tiene capacidad de 4.000 pasajeros hora/sentido, cuenta con cuatro (4) estaciones y 138 cabinas con capacidad para 12 personas (10 sentadas y 2 de pie).
- ◆ Construimos 18 Corredores Verdes en la ciudad, los cuales son una apuesta por el mejoramiento ambiental de Medellín, logrando con esto la siembra de árboles acompañados de arbustos, palmas y coberturas

verdes en una red ambiental que conecta: quebradas, cerros, parques y vías. Estas obras cumplen con el objetivo de consolidar y aumentar la red ecológica de la ciudad, mediante acciones de reverdecimiento, siembra y sostenimiento de jardines, muros verdes y el cambio de pisos duros por blandos. Los Corredores Verdes representan un total de 8.000 m² de sombras generadas, la siembra de 2.298 árboles y palmas, la construcción de 30.709 m² de jardines, la siembra de 286.811 de plantas y la conversión de piso duro por blando en más de 11.283 m². Los corredores más representativos se encuentran en la Av. Oriental, Av. Poblado, Av. Ferrocarril, Av. Guayabal, Av. Argentina, Av. Huesos, Av. Juan del Corral, Calle 30 y la Calle 10. Gracias a estas importantes obras, generamos impactos ambientales y sociales, con la reducción en los niveles de ruido percibido, la reducción en la temperatura a nivel de microclima gracias al efecto de sombrío, la mejora de la calidad de aire mediante la retención o captura de CO₂ y la dispersión de otros materiales contaminantes, el mejoramiento de la red de conectividad ecológica a nivel estructural y funcional, así como la percepción social y el sentido de pertenencia de los ciudadanos. Gracias a esto nuestra ciudad ha recibido reconocimiento nacional e internacional positivo en la calidad de vida de los ciudadanos.

- ◆ Realizamos la construcción de la obra Vivero Altavista, con un área de aproximadamente 500m², donde se espera producir 20.000 árboles al año.
- ◆ Continuamos con la construcción de ciclorrutas en varias zonas de nuestra ciudad. Estas obras están definidas dentro de una política pública, la cual está orientada al desarrollo, fomento y uso de la bicicleta como medio de transporte cotidiano, el cual se encuentra a su vez articulado con el sistema de transporte masivo y se propone como alternativa para desincentivar el uso del vehículo particular. Con el Programa de cicloinfraestructura hemos convertido los corredores viales en corredores orientados al transporte sostenible, en el cual todos los actores tienen su espacio, adicionando el espacio para la circulación de peatones, zonas verdes, una calzada para los vehículos motorizados y espacios exclusivos para la circulación de vehículos no motorizados como la bicicleta. Con este proyecto hemos logrando la construcción de 70 Km de ciclorrutas en varias zonas de la ciudad como: Av. Las Vegas Tramo dos (2), Circuito Ciudad del Río, Paseo Bolívar, Av. La Playa, Carrera 66B, Calle 30A, Calle 51, Calle 49B y Av. Palacé. A su vez, realizamos el mantenimiento de 48.53 Km de ciclorutas existentes y hemos instalado 2.506

cicloparqueaderos en parques, escenarios deportivos, instituciones educativas, comunas y corregimientos de la ciudad.

- ◆ El proyecto construcción de cicloinfraestructura es además una estrategia contra el cambio climático y la protección del planeta, gracias a la reducción de emisiones de gases efecto invernadero producidas por las fuentes móviles, para el cual Medellín espera aportar para el año 2.030 más de 300 km de ciclorrutas.
- ◆ Asumimos y cumplimos el reto de la construcción, mantenimiento y mejoramiento del espacio público, pasando de 150.000 m² en el inicio del año 2016 a 543.943,07 m² de conectividad peatonal de Medellín en el año 2019, buscando con esto invertir la pirámide de movilidad: primero los peatones, después las bicicletas, luego el transporte público y por último los vehículos particulares.
- ◆ Entre los 543.943,07 m² de conectividad peatonal, destacamos 63.883,54 m² de red caminera mejorada, 139.964,49 m² de infraestructura peatonal mantenida y 38.000 m² de vías peatonales en atención a las solicitudes de la comunidad, entre otros.
- ◆ Logramos avanzar en la construcción de vías peatonales en toda la ciudad, especialmente alrededor de todas las estaciones del Sistema de Transporte Masivo, esto permite minimizar el riesgo de los peatones en los cruces viales, controlar la velocidad de los vehículos motorizados, facilitar la movilidad a las personas con movilidad reducida y generar en los ciudadanos la motivación natural de caminar. Todas estas obras responden a criterios de accesibilidad, seguridad y confort en los desplazamientos.
- ◆ Continuamos con la ejecución del proyecto Parques del Río, el cual plantea un modelo integral de transformación urbana, permitiendo la conexión entre la margen oriental y occidental del río, generando la interacción directa entre estas dos zonas. Estas obras fueron enfocadas bajo los principios de inclusión y equidad a partir de la sostenibilidad ambiental, la movilidad sostenible y el espacio público.

- ◆ Dentro de las actividades realizadas se encuentran: La Etapa 1A costado occidental del río la cual se encuentra operando desde agosto de 2016, la Etapa 1 Sector 1.B la cual se encuentra en el costado oriental del río, el traslado de redes de servicios públicos el cual se finalizó en mayo de 2018, en diciembre de 2019 este costado será entregada y cuenta con una extensión total de 71.800 m². Así mismo, sembramos 3.000 nuevos árboles, construimos 3,3 Km de ciclorruta y 8 Km de senderos peatonales. Entre las obras que realizamos también se entrega una zona de nebulizadores, cuatro (4) locales comerciales, un (1) aula múltiple, un (1) módulo de baños públicos, así como 38.8 km en carriles de vías intervenidas entre generación, ampliación y renovación, entre las que se encuentran la vía de servicio (Carrera 62) y el soterrado en circulación (que incluye seis carriles y una faja destinada para el Ferrocarril de Antioquia).
- ◆ En esta obra, destacamos las innovaciones desarrolladas en los sistemas de operación y control del soterrado, el cual cuenta con subsistemas de bombeo, extracción de gases nocivos, ventilación continua y un sistema de monitoreo a través de un CCTV (tecnología de video vigilancia). Gracias a esto hemos recibido el reconocimiento internacional con tres galardones en el World Architecture Festival 2018 (WAF18) celebrado en Ámsterdam, Holanda, en las categorías agua, plan maestro y proyecto del futuro.
- ◆ Desarrollamos obras dentro del programa “Parques para Vos”, con el cual realizamos la intervención a más de 100 parques en las comunas y corregimientos de Medellín. Con esto, logramos realizar el mantenimiento a 233.113,58 m² de espacio público (sobrepasando la meta propuesta de 149.000 m²), mediante el trabajo en importantes parques de la ciudad como Carlos E. Restrepo, Raizal, Villa Flora, Recreativo Trinidad, Oasis del Jardín, El Rodeo, Infantil Villa del Socorro 1, entre otros. Además, logramos mejorar 218.042,82 m² de espacio público en los parques (superando la meta del cuatrienio de 30.000 m²), entre los que se destacan: el Parque Cristo Rey, el Parque principal de San Antonio de Prado, el Parque manzanares, el Parque Bailarina Isabel Cristina Restrepo Cárdenas y el parque la Milagrosa. Así mismo, finalizamos la construcción de nuevos parques, entre los que se destacan: la segunda etapa del parque Bosques de la Frontera, el parque Memorial Inflexión y el Parque Prado Centro. Otro elemento a tener en cuenta es la instalación de nuevos juegos infantiles (en pisos amortiguadores en caucho reciclado EPDM y SBR) y la instalación de un sistema de señalética para brindar orientación

y uso correcto a cada espacio, lo que ha motivado la apropiación y el cuidado por todos actores dentro de los parques.

- ◆ Ejecutamos en el Cerro Nutibara, proyectos que buscan fortalecer la capacidad instalada que se viene consolidando en la ciudad de Medellín desde los componentes de promoción y visualización como destino turístico. Por esto, ejecutamos 5.438 m² de senderos peatonales, realizamos el mantenimiento y la recuperación del Pueblito Paisa por medio de una ampliación de 3.010 m² de nuevo espacio público y un área construida de 333 m². A su vez, construimos 20 locales comerciales paralelos al Pueblito Paisa (con un total de 180 m²), mejoramos los 18 locales de la zona de comidas existente y realizamos el mantenimiento de 14.255 m² de la vía que conduce a la parte alta de este cerro.
- ◆ Desarrollamos los “Proyectos Urbanos Integrales” (PUI), con los cuales generamos una transformación del territorio, buscando consolidar los sistemas estructurantes del espacio público y los equipamientos sociales, para seguir tejiendo escenarios de vida pública y la cultura ciudadana. Gracias a esto, logramos intervenir 5,31 Km/Carril, superando la meta del cuatrienio establecida en 0,26 km/carril, y generamos 48.293 m² de espacio público, sobrepasando la meta de 47.256 m² del Plan de Desarrollo 2016 - 2019. De esta forma, avanzamos para alcanzar la meta del POT de 7m² de espacio público efectivo por habitante (para el año 2027).
- ◆ Fortalecimos el instrumento de Presupuesto Participativo, el cual está diseñado como una estrategia para la construcción de corresponsabilidad ciudadana, este permite incidir en el uso de los recursos municipales y liderado por la comunidad por medio de los Planes de Desarrollo Locales. A partir de la formulación y ejecución de estos proyectos, logramos ejecutar el mantenimiento de 38.984 m² de vías, mejorar 19.143 m² de andenes, e instalar 4.863 m de pasamanos, así como también, realizamos la siembra de 1.343 m² de jardines en las comunas y corregimientos de Medellín, que por medio de la participación ciudadana permiten seguir mejorando los espacios públicos de la ciudad.

Indicador de Plan de Desarrollo	Meta Cuatrienio	Logro Acumulado 2016-2019
Proyectos de Inversión		Ejecución Acumulada 2016-2019

Secretaría de Infraestructura Física \$2.321.912

3	Para trabajar unidos por un nuevo modelo de equidad social		
3	1	Medellín para vivir más y mejor	
3	1	1	Fortalecimiento del acceso a los servicios de salud
3	1	1	2 Fortalecimiento a la red pública en salud con calidad y humanización

Proyectos de Inversión

130392 MCV-HOSPITAL NORORIENTAL \$6.292

4	Para ofrecer una educación de calidad y empleo para vos		
4	3	Medellín se construye desde el arte y la cultura	
4	3	1	Bibliotecas, lectura y patrimonio para contribuir al desarrollo de la ciudadanía
4	3	1	1 Bibliotecas conectando territorios

Proyectos de Inversión

140100 INTERVENCIÓN Y REPARACIÓN PARQUE BIBLIOTECA ESPAÑA \$2.454

080020 CONSTRUCCIÓN PARQUE BIBLIOTECA LAS ESTANCIAS \$105

080019 CONSTRUCCIÓN PARQUE BIBLIOTECA SAN CRISTOBAL \$5

4	5	Medellín innovadora	
4	5	2	Turismo
4	5	2	4 Constituir cerro Nutibara parque turístico

Proyectos de Inversión

180102 CONSTRUCCIÓN Y MEJORAMIENTO DE INFRAESTRUCTURA FÍSICA DEL CERRO NUTIBARA Y SUS OBRAS COMPLEMENTARIAS \$35.500

5	Por una movilidad sostenible		
5	1	Medellín se integra con la región, el Área Metropolitana y la Nación	

Indicador de Plan de Desarrollo	Meta Cuatrienio	Logro Acumulado 2016-2019
Proyectos de Inversión		Ejecución Acumulada 2016-2019

5	1	1	Gestión de planes regionales y metropolitanos
5	1	1	1 Cofinanciar Autopistas para la Prosperidad

Indicadores del Proyecto

5.1.1.1.1	Recursos desembolsados para la ejecución de Autopistas de la Prosperidad (Millones de pesos)	296.000	.000.000.000
-----------	--	---------	--------------

Proyectos de Inversión

130359	AUTOPISTAS PARA LA PROSPERIDAD	\$251.000
--------	--------------------------------	-----------

5	2	Medellín por una mejor movilidad
5	2	2 Proyectos de infraestructura para la movilidad de la ciudad

Indicadores del Programa

5.2.2.1	Estado de la malla vial	6	6
5.2.2.3	Vías construidas para vos	80	93,06
5.2.2.4	Conectividad peatonal en Medellín	540.000	543.943,07

5	2	2	1 Intervenciones puntuales de infraestructura para el mejoramiento de la red de movilidad
----------	----------	----------	--

Indicadores del Proyecto

5.2.2.1.1	Sitios neurálgicos intervenidos para el mejoramiento de la red de movilidad	8	23,57
-----------	---	---	-------

Proyectos de Inversión

160146	CONSTRUCCIÓN Y MEJORAMIENTO DE VÍAS EN SITIOS NEURÁLGICOS	\$48.927
160142	ESTUDIOS, CONSTRUCCIÓN Y SOSTENIMIENTO DE INFRAESTRUCTURA POR ACCIONES JUDICIALES	\$8.400
120047	CONSTRUCCIÓN DE MEJORAS VIALES EN SITIOS NEURÁLGICOS	\$3.907
160140	ESTUDIOS Y DISEÑOS PARA INFRAESTRUCTURA PÚBLICA	\$3.477
120073	CONSTRUCCIÓN PUENTE VEHICULAR (CR 92 CON CALLE 80) SOBRE QUEBRADA MALPASO	\$2.634
120069	ESTUDIOS Y DISEÑOS PARA LA INFRAESTRUCTURA VIAL DEL MUNICIPIO DE MEDELLÍN	\$1.373
080155	ADQUISICION DE PREDIOS PARA PROYECTOS VIALES NUEVOS	\$1.301

Indicador de Plan de Desarrollo	Meta Cuatrienio	Logro Acumulado 2016-2019
Proyectos de Inversión		Ejecución Acumulada 2016-2019

160150	ADQUISICIÓN Y GESTIÓN DE BIENES INMUEBLES PARA PROYECTOS VIALES NUEVOS	\$1.128
100017	MEJORAMIENTO MOVILIDAD VIAL AVENIDA 80 - 81	\$1.124
150452	DISEÑO, CONSTRUCCIÓN Y MEJORAMIENTO DE INFRAESTRUCTURA POR ACCIONES JUDICIALES	\$743
120070	CONSTRUCCIÓN DE VÍAS Y ESPACIO PÚBLICO PLAN PARCIAL PAJARITO	\$98

5 2 2 2 Mantenimiento de la infraestructura para el mejoramiento de la movilidad

Indicadores del Proyecto

5.2.2.2.1	Infraestructura peatonal mantenida	35.000	139.964,49
5.2.2.2.2	Infraestructura vial mantenidas	150	288,63

Proyectos de Inversión

160143	MANTENIMIENTO Y REHABILITACIÓN DE LA MALLA VIAL E INFRAESTRUCTURA ASOCIADA	\$261.691
170062	CONSTRUCCIÓN Y OBRAS DE ADECUACIÓN DEL CORREDOR VIAL AVENIDA REGIONAL CARABOBO ENTRE LAS CALLES 77 Y 123	\$65.178
120052	REHABILITACIÓN Y SOSTENIMIENTO DE LA MALLA VIAL E INFRAESTRUCTURA ASOCIADA DEL MUNICIPIO DE MEDELLÍN	\$42.652
160148	CONSTRUCCIÓN DE OBRAS DE ESTABILIZACIÓN PARA LA SEGURIDAD VIAL	\$31.757
160144	ADQUISICIÓN Y MANTENIMIENTO DE MAQUINARIA Y EQUIPO PARA OBRAS DE INFRAESTRUCTURA	\$7.095
110028	MANTENIMIENTO MALLA VIAL CORREDOR METROPLÚS	\$2.105
150121	CONSTRUCCIÓN DE OBRAS DE ESTABILIZACIÓN PARA LA MOVILIDAD VIAL	\$1.647
070060	MANTENIMIENTO DE MAQUINARIA Y EQUIPO	\$1.063
170136	18PP99-MEJORAMIENTO DE LA INFRAESTRUCTURA PARA MOVILIDAD PEATONAL	\$17.187
170134	18PP98-MEJORAMIENTO DE VIAS RURALES	\$4.559
180048	19PP3-MEJORAMIENTO DE INFRAESTRUCTURA PARA MOVILIDAD PEATONAL	\$2.316
180050	19PP14-MEJORAMIENTO DEL ESPACIO PÚBLICO COMUNA 14 EL POBLADO	\$1.542

Indicador de Plan de Desarrollo	Meta Cuatrienio	Logro Acumulado 2016-2019
Proyectos de Inversión		Ejecución Acumulada 2016-2019
180053 19PP70-MEJORAMIENTO Y AMPLIACIÓN DE LA MALLA VIAL DEL CORREGIMIENTO ALTAVISTA		\$1.324
170133 18PP99-MEJORAMIENTO DEL ESPACIO PÚBLICO		\$981
180027 18PP99-MEJORAMIENTO DE VÍAS		\$700
180055 19PP80-MEJORAMIENTO Y AMPLIACIÓN DE LA MALLA VIAL DEL CORREGIMIENTO SAN ANTONIO DE PRADO		\$281
140149 15PP60-MEJORAMIENTO DE LA INFRESTRUCTURA VIAL, PEATONAL Y ESPACIO PÚBLICO		\$265
180052 19PP50-MEJORAMIENTO DE LAS CONDICIONES TÉCNICAS DE MOVILIDAD EN LAS VÍAS SECUNDARIAS Y TERCARIAS DEL CORREGIMIENTO DE SAN SEBASTIÁN DE PALMITAS		\$131
130536 14PP2-MEJORAM CALLES Y RECU		\$67
130548 14PP6-CONSTRUCCION Y MEJORAMIENTO DE ANDENES EN LA COMUNA 6		\$5
5 2 2 3 Mantener los puentes vehiculares y peatonales de la ciudad		

Indicadores del Proyecto

5.2.2.3.1 Puentes intervenidos en la ciudad de Medellín 25 47

Proyectos de Inversión

160153 CONSTRUCCIÓN, MEJORAMIENTO Y SOSTENIMIENTO DE PUENTES PEATONALES Y VEHICULARES	DE	\$14.793
120067 CONSTRUCCIÓN, ADECUACIÓN Y SOSTENIMIENTO DE PUENTES PEATONALES Y VEHICULARES DE MEDELLÍN	DE	\$6.852
090094 ESPACIO PÚBLICO, EQUIPAMIENTOS Y MOVILIDAD EN PROYECTOS HABITACIONALES	EN	\$46

5 2 2 5 Terminar el Puente de la Madre Laura y obras complementarias

Indicadores del Proyecto

5.2.2.5.1 Puente de la Madre Laura y sus obras complementarias construidas 15 30

Proyectos de Inversión

120071 CONSTRUCCIÓN PUENTE CALLE 93-94 (ARANJUEZ CASTILLA)	-	\$69.168
--	---	----------

5 2 2 7 Construir intercambio de la Avenida El Poblado con la calle 4 Sur

Indicador de Plan de Desarrollo	Meta Cuatrienio	Logro Acumulado 2016-2019
Proyectos de Inversión		Ejecución Acumulada 2016-2019

Indicadores del Proyecto

5.2.2.7.1	Intercambio de la Avenida El Poblado con la Calle 4 Sur construido	100	0
-----------	--	-----	---

Proyectos de Inversión

140073	CONSTRUCCIÓN INTERCAMBIO 4 SUR CON AV. POBLADO Y OBRAS COMPLEMENTARIAS		\$299
--------	--	--	-------

5 2 2 8 Construir las obras de valorización de la comuna 14

Indicadores del Proyecto

5.2.2.8.1	Obras de Valorización del Poblado ejecutadas	10	10
-----------	--	----	----

Proyectos de Inversión

080451	ADQUISICIÓN DE PREDIOS POR VALORIZACION VIAS POBLADO		\$38
--------	--	--	------

5 2 2 10 Construcción y mejoramiento de la vía Altos del Rodeo (Calle 6 sur entre carreras 53 y 89)

Indicadores del Proyecto

5.2.2.10.1	Vía de Altos del Rodeo ampliada	100	74,3
------------	---------------------------------	-----	------

Proyectos de Inversión

140098	CONSTRUCCIÓN Y MEJORAMIENTO DE LA VÍA ALTOS DEL RODEO		\$31.078
--------	---	--	----------

5 2 2 11 Construcción lateral sur de la quebrada Altavista

Indicadores del Proyecto

5.2.2.11.1	Lateral sur de la quebrada Altavista construida	100	40
------------	---	-----	----

Proyectos de Inversión

120072	CONSTRUCCION DE VIAS LATERALES QUEBRADA ALTA VISTA		\$18.081
--------	--	--	----------

5 3 Medellín gestiona sus sistemas de movilidad

5 3 2 Intervenciones movilidad para transporte público multimodal

Indicadores del Programa

5.3.2.2	Corredores intervenidos para el sistema de transporte público masivo	10	10,27
---------	--	----	-------

5 3 2 1 Revisar y ajustar los diseños y desarrollar la primera fase del corredor de transporte de la 80

Indicador de Plan de Desarrollo	Meta Cuatrienio	Logro Acumulado 2016-2019
Proyectos de Inversión		Ejecución Acumulada 2016-2019

Proyectos de Inversión

170040 CONSTRUCCIÓN CORREDOR VIAL Y DE TRANSPORTE \$301.230
AVENIDA 80 Y OBRAS COMPLEMENTARIAS

160029 ESTRUCTURACIÓN TRANVÍA METRO LIGERO DE LA AVENIDA \$1.735
80

5 3 2 2 Plan Integral Tranvía de Ayacucho

Proyectos de Inversión

090106 OBRAS CORREDOR AYACUCHO \$85.587

5 3 2 3 Construir el cable Picacho

Proyectos de Inversión

130533 MCV CORREDORES DE TRASPORTE LIMPIO, PUBLICO Y \$181.245
MASIVO

5 3 2 6 Construir el corredor del sur en jurisdicción de Medellín

Proyectos de Inversión

160145 CONSTRUCCIÓN OBRAS METROPLUS \$48.109

080194 METROPLÚS FASE 2 \$8.853

5 3 3 Gestión integral para la movilidad no motorizada

5 3 3 1 Construcción de cicloinfraestructura

Indicadores del Proyecto

5.3.3.1.1 Ciclorrutas construidas 80 70

5.3.3.1.2 Ciclorrutas mantenidas 45 48,53

5.3.3.1.3 Cicloparqueaderos instalados 2.000 2.506

Proyectos de Inversión

160168 CONSTRUCCIÓN Y SOSTENIMIENTO DE CICLO RUTAS \$59.240

120076 CONSTRUCCIÓN DE CICLO RUTAS EN LA CIUDAD DE \$5.795
MEDELLÍN

5 3 3 3 Consolidar y desarrollar infraestructura para la movilidad peatonal

Indicadores del Proyecto

5.3.3.3.1 Red caminera generada, mejorada y restituida 35.000 63.883,54

Proyectos de Inversión

160155 CONSTRUCCIÓN Y MEJORAMIENTO DE VÍAS PEATONALES \$21.069

Indicador de Plan de Desarrollo	Meta Cuatrienio	Logro Acumulado 2016-2019
Proyectos de Inversión		Ejecución Acumulada 2016-2019
120057	CONSTRUCCIÓN Y MEJORAMIENTO DE OBRAS PARA LA MOVILIDAD PEATONAL DE MEDELLÍN	\$13.772
160552	17PP99-MEJORAMIENTO INFRAESTRUCTURA PARA MOVILIDAD PEATONAL	\$8.702
150504	16PP13-CONSTRUCCIÓN DE ANDENES, CORDONES, CUNETAS Y OBRAS COMPLEMENTARIAS EN DIFERENTES SITIOS EN SAN JAVIER	\$1.250
150505	16PP15-CONSTRUCCIÓN, CONTINUIDAD Y MANTENIMIENTO DE LOS ELEMENTOS DEL ESPACIO PÚBLICO EN GUAYABAL	\$1.000
150496	16PP2-CONSTRUCCIÓN DE ANDENES, CORDONES, CUNETAS Y OBRAS COMPLEMENTARIAS EN DIFERENTES SITIOS EN SANTA CRUZ	\$999
150500	16PP7-CONSTRUCCIÓN DE ANDENES, CORDONES, CUNETAS Y OBRAS COMPLEMENTARIAS EN DIFERENTES SITIOS DE ROBLEDO	\$786
150506	16PP16-CONSTRUCCCIÓN Y MEJORAMIENTO DEL EQUIPAMIENTO DEL ESPACIO PÚBLICO EN BELÉN	\$744
150497	16PP3-CONSTRUCCIÓN DE ANDENES, CORDONES, CUNETAS Y OBRAS COMPLEMENTARIAS EN DIFERENTES SITIOS EN MANRIQUE	\$700
140142	15PP4-CONSTRUCCIÓN DE ANDENES, CORDONES, CUNETAS Y OBRAS COMPLEMENTARIAS	\$698
140146	15PP15-CONSTRUCCIÓN Y MANTENIMIENTO DE ESPACIOS Y ELEMENTOS PUBLICOS	\$651
140371	15PP13- CONSTRUCCIÓN Y ADECUACIÓN DE ANDENES, CORDONES, CUNETAS Y OBRAS COMPLEMENTARIAS	\$628
150498	16PP5-CONSTRUCCIÓN DE ANDENES, CORDONES, CUNETAS Y OBRAS COMPLEMENTARIAS EN DIFERENTES SITIOS EN CASTILLA	\$626
150499	16PP6-CONSTRUCCIÓN DE ANDENES, CORDONES, CUNETAS Y OBRAS COMPLEMENTARIAS EN DIFERENTES SITIOS EN DOCE DE OCTUBRE	\$600
140247	15PP6-RECUPERACIÓN, MANTENIMIENTO Y ADECUACIÓN DE LOS ESPACIOS PÚBLICOS	\$556
140140	15PP2-CONSTRUCCIÓN DE ANDENES, CORDONES, CUNETAS Y OBRAS COMPLEMENTARIA	\$538
140151	15PP80-CONSTRUCCION Y MANTENIMIENTO DE ESPACIOS Y ELEMENTOS PUBLICOS	\$517
150501	16PP8-MEJORAMIENTO DE LA INFRAESTRUCTURA VIAL, PEATONAL Y ESPACIO PÚBLICO EN VILLA HERMOSA	\$500

Indicador de Plan de Desarrollo	Meta Cuatrienio	Logro Acumulado 2016-2019
Proyectos de Inversión		Ejecución Acumulada 2016-2019
140141	15PP3-INFRAESTRUCTURA PARA LA MOVILIDAD CIUDADANA	\$415
130538	14PP4-CONSTRUCCION Y MEJORAMIENTO DEL ESPACIO PÚBLICO EN LA COMUNA 4	\$413
140248	15PP7-RECUPERACIÓN, MANTENIMIENTO Y ADECUACIÓN DE LOS ESPACIOS PÚBLICOS	\$407
150502	16PP9-MEJORAMIENTO DE LA INFRAESTRUCTURA VIAL, PEATONAL Y ESPACIO PÚBLICO EN BUENOS AIRES	\$343
130111	PP13-MEJORAMIENTO DE CALLES Y RECUPERACION DE ANDENES	\$301
150503	16PP12-CONSTRUCCIÓN, CONTINUIDAD Y MANTENIMIENTO DE LOS ELEMENTOS DEL ESPACIO PÚBLICO EN LA AMÉRICA	\$301
150495	16PP1-CONSTRUCCIÓN DE ANDENES, CORDONES, CUNETAS Y OBRAS COMPLEMENTARIAS EN DIFERENTES SITIOS EN POPULAR	\$300
140143	15PP5-CONSTRUCCIÓN DE ANDENES, CORDONES, CUNETAS Y OBRAS COMPLEMENTARIAS	\$299
140147	15PP16-CONSTRUCCION Y MANTENIMIENTO DE ESPACIOS Y ELEMENTOS PÚBLICOS	\$282
140145	15PP9-MEJORAMIENTO DE LA INFRAESTRUCTURA VIAL, PEATONAL Y ESPACIO PÚBLICO	\$231
140082	14PP80- MOVILIDAD SAN ANTONIO DE PRADO	\$209
140150	15PP70-CONSTRUCCION Y REPARACION DE OBRAS PARA UNA MEJOR CALIDAD DE VIDA	\$157
140144	15PP8-MEJORAMIENTO DE LA INFRAESTRUCTURA VIAL, PEATONAL Y ESPACIO PÚBLICO	\$75
140051	14PP1- CONSTRUCCIÓN ANDENES, CORDONES Y CUNETAS	\$74
130537	14PP3-CONSTRUCCIÓN Y MEJORAMIENTO DE ANDENES EN LA COMUNA 3 - MANRIQUE	\$48
130550	14PP7-CONSTRUCCIÓN Y MEJORAMIENTO DE ANDENES	\$45
130691	JVE13 MANEJO ADECUADO DEL HÁBITAT	\$29
140116	JVE -11 CIUDAD INCLUYENTE CON SENDEROS DE VIDA PARA LA COMUNA 11 ESTADIO-LAURELES	\$29
140115	JVE10 CORREDORES VERDES PARA LA ZONA CULTURAL DEL CENTRO DE MEDELLÍN	\$29
130371	JVE-09 OBRAS PASO SEGURO COMUNA 9	\$16

Indicador de Plan de Desarrollo	Meta Cuatrienio	Logro Acumulado 2016-2019
Proyectos de Inversión		Ejecución Acumulada 2016-2019
6	Para recuperar el Centro y trabajar por nuestros territorios	
6 2	Proyectos Integrales para Medellín	
6 2 2	Implementación de proyectos estratégicos	
6 2 2 1	Estrategia Proyectos Urbanos Integrales	

Indicadores del Proyecto

6.2.2.1.1	Vías intervenidas en los PUI	0,262	5,31
6.2.2.1.2	Espacio público generado en los PUI	47.256	48.293,08

Proyectos de Inversión

160152	CONSTRUCCIÓN OBRAS ADICIONALES PUI COMUNA 13	\$21.322
160149	CONSTRUCCIÓN OBRAS ADICIONALES PUI NOROCCIDENTAL	\$17.157
160156	CONSTRUCCIÓN OBRAS ADICIONALES PUI LA IGUANÁ	\$13.399
160147	CONSTRUCCIÓN OBRAS ADICIONALES PUI CENTRO ORIENTAL	\$13.156
120078	CONSTRUCCIÓN PUI LA IGUANÁ	\$2.131
070081	OBRAS DE DESARROLLO URB. INTEGR (FASE2) PUI COMUNA 13	\$455
180032	MANTENIMIENTO DE OBRAS DE INFRAESTRUCTURA VIAL PUI NORORIENTAL	\$410
080495	CONSTRUCCIÓN PUI NOROCCIDENTAL	\$196
080496	CONSTRUCCIÓN PUI CENTRO ORIENTAL	\$83
060069	OBRAS DE DESARROLLO URBANO INTEGRAL PUI COMUNA 13 (FASE1)	\$23
080215	PARQUE BICENTENARIO	\$8

6 2 2 3 Parques del Río

Indicadores del Proyecto

6.2.2.3.1	Primera etapa de Parques del Río Medellín construida	62	62
-----------	--	----	----

Proyectos de Inversión

130534	MCV-PARQUE DEL RÍO MEDELLÍN	\$83.139
--------	-----------------------------	----------

6 3 Medellín gestiona su paisaje y patrimonio

Indicador de Plan de Desarrollo	Meta Cuatrienio	Logro Acumulado 2016-2019
Proyectos de Inversión		Ejecución Acumulada 2016-2019

6 3 1 Espacio público para la convivencia ciudadana

Indicadores del Programa

6.3.1.2 Espacio público efectivo por habitante 5,2 3,74

6 3 1 1 Cinturón verde metropolitano

Indicadores del Proyecto

6.3.1.1.1 Espacio público generado en el cinturón verde 11.245 14.507,6

Proyectos de Inversión

130535 MCV CINTURÓN VERDE - JARDÍN CIRCUNVALAR \$13.573

120282 INFRAESTRUCTURA MOVILIDAD CINTURON VERDE \$281

6 3 1 2 Parques para vos

Indicadores del Proyecto

6.3.1.2.1 Espacios públicos mejorados 30.260 218.042,82

6.3.1.2.2 Espacios públicos mantenidos 149.000 233.113,58

Proyectos de Inversión

160158 CONSTRUCCIÓN Y MEJORAMIENTO DE PARQUES PARA VOS \$116.132

160160 MANTENIMIENTO Y REHABILITACIÓN DEL ESPACIO PÚBLICO \$35.031

120060 CONSTRUCCIÓN Y MEJORAMIENTO DE ESPACIOS PÚBLICOS DE MEDELLÍN \$11.908

120059 SOSTENIMIENTO DEL ESPACIO PÚBLICO DE MEDELLÍN \$3.815

160553 17PP99-MEJORAMIENTO DEL ESPACIO PÚBLICO EN LA CIUDAD \$749

140279 15PP8-ADECUACIÓN, MEJORAMIENTO Y RESIGNIFICACIÓN DE ESPACIOS PÚBLICOS \$107

6 3 2 Recuperemos nuestro patrimonio y paisaje

6 3 2 4 Paisajismo y silvicultura de espacios públicos verdes

Indicadores del Proyecto

6.3.2.4.1 Paisajismo, silvicultura y espacios públicos verdes cualificados 3.460.369 5.812.188,88

Proyectos de Inversión

160163 ADECUACIÓN Y SOSTENIMIENTO DE OBRAS "UN JARDÍN PARA VOS" \$71.541

Indicador de Plan de Desarrollo	Meta Cuatrienio	Logro Acumulado 2016-2019
Proyectos de Inversión		Ejecución Acumulada 2016-2019

120064 REALIZACIÓN DE OBRAS EN MEDELLÍN UN JARDÍN PARA LA VIDA \$4.567

120063 SOSTENIMIENTO DE ESPACIOS PÚBLICOS VERDES DE MEDELLÍN \$3.010

160162 ADECUACIÓN Y SOSTENIMIENTO DE ESPACIOS PÚBLICOS VERDES \$257

6 4 Medellín vuelve a su Centro

6 4 2 Conectividad y nueva movilidad

Indicadores del Programa

6.4.2.1 Conectividad peatonal restituida 140.000 215.146,32

6 4 2 1 Intervenciones físicas y ambientales en corredores del Centro

Indicadores del Proyecto

6.4.2.1.1 Corredores intervenidos en el Centro 90.000 145.484,81

Proyectos de Inversión

130503 MCV-INTERVENCIÓN INTEGRAL DEL CENTRO \$66.424

6 4 2 3 Rutas para vos

Indicadores del Proyecto

6.4.2.3.1 Espacio público generado con peatonalización de vías en el Centro 29.000 50.752,74

Proyectos de Inversión

160161 CONSTRUCCIÓN RUTAS PARA VOS \$114.870

6 6 Medellín reconoce la importancia de su territorio rural

6 6 2 Desarrollo integral de los territorios rurales

6 6 2 6 Proyectos de infraestructura para la movilidad de los corregimientos

Indicadores del Proyecto

6.6.2.6.1 Vías Intervenidas para mejorar la movilidad en los corregimientos 20 63,39

Proyectos de Inversión

160154 CONSTRUCCIÓN Y MANTENIMIENTO DE VÍAS RURALES \$12.330

Indicador de Plan de Desarrollo	Meta Cuatrienio	Logro Acumulado 2016-2019
Proyectos de Inversión		Ejecución Acumulada 2016-2019
160172	MANTENIMIENTO Y OPERACIÓN CABLE PALMITAS	\$3.512
120053	CONSTRUCCIÓN Y SOSTENIMIENTO RED VIAL RURAL DEL MUNICIPIO DE MEDELLÍN	\$2.578
150510	16PP80-MEJORAMIENTO DE SENDEROS Y VÍAS EN SAN ANTONIO DE PRADO	\$937
140148	15PP50-RECUPERACIÓN Y MANTENIMIENTO DE VÍAS TERCARIAS Y DE CAMINOS	\$928
150512	16PP50-RECUPERACIÓN Y MANTENIMIENTO DE VÍAS TERCARIAS EN SAN SEBASTIÁN DE PALMITAS	\$911
160565	17PP99-MEJORAMIENTO DE VÍAS RURALES	\$871
150509	16PP70-CONSTRUCCIÓN Y REPARACION DE OBRAS PARA UNA MEJOR CALIDAD DE VIDAD EN ALTAVISTA	\$700
140152	15PP90-CONSTRUCCIÓN Y MANTENIMIENTO DE ESPACIOS Y ELEMENTOS PUBLICOS	\$422
150508	16PP60-MEJORAMIENTO DE INFRAESTRUCTURA PEATONAL, VIAL Y ESPACIO PÚBLICO EN SAN CRISTÓBAL	\$400
150511	16PP90-MEJORAMIENTO DE SENDEROS Y VÍAS EN SANTA ELENA	\$300
130566	14PP50-RECUPERACIÓN Y MANTENIMINETO DE VÍAS TERCARIAS Y DE CAMINOS	\$209
130569	14PP60-MEJORAMIENTO DE VÍAS, CUNETAS, ANDENES EN LAS VEREDAS Y PARTE CENTRAL DEL CORREGIMIENTO	\$48
130572	14PP90-RECUPERACIÓN Y MANTENIMIENTO DE LA MALLA VIAL VEHICULAR Y PEATONAL	\$26
130689	JVE-80 MALLA VIAL	\$1.605
130690	JVE-60 VIAS VEREDALES YLOCALES ADECUADAS	\$62

6 6 3 Desarrollo empresarial rural

6 6 3 4 Comercio local

Indicadores del Proyecto

6.6.3.4.1 Nuevas centralidades construidas para el comercio local 100 100

Proyectos de Inversión

160173 CONSTRUCCIÓN NUEVAS CENTRALIDADES: PLACITAS DE MERCADO LOCAL Y CENTROS DE ACOPIO \$826

Secretaría de Medio Ambiente

Principales resultados e Impactos 2016-2019

- ◆ Aumentamos la vida útil del Relleno Sanitario La Pradera y redujimos la demanda de materias primas, evitando que el 25% de residuos generados fueran llevados a disposición final.
- ◆ Incrementamos en 315.1 nuevas hectáreas la cobertura boscosa en suelo forestal protector, a través de los proyectos Más Bosques para Medellín en los cinco corregimientos de Medellín, para incrementar la biodiversidad y los servicios ecosistémicos para el Municipio de Medellín, aportando así a la mejoría del medio ambiente.
- ◆ Minimizamos el impacto que se pudieran generar por avenidas torrenciales de las quebradas que hacen parte del recurso hídrico del Municipio de Medellín, mediante el mejoramiento hidráulico algunas corrientes, todo esto a través del proyecto de “Intervenciones y Mantenimiento de cauces de quebradas.
- ◆ Incrementamos en 53 el número de especies de aves registradas para la Reserva Forestal Protectora Alto de San Migue, logrando un total de 280 especies reportadas, gracias a los monitores permanentes desarrollados en esta área protegida.
- ◆ Realizamos intervenciones de mantenimiento y reparación en 11.788 ml correspondientes a 176 puntos en 109 quebradas de la red hídrica del Municipio de Medellín, removiendo 5.620 metros cúbicos de material acumulados en el cauce y extrayendo 195 m³ de residuos (basuras).
- ◆ Implementamos en forma permanente del proyecto de guardabosques en la ciudad de Medellín, para la protección de las cuencas abastecedoras de acueductos, con la presencia de 30 Guardabosques permanentes en los corregimientos.
- ◆ Ampliamos la cobertura de animales identificados con microchip, pasando de un 15% al inicio de este periodo a un 35%, a través de las jornadas de implantación realizadas en diferentes sectores de la ciudad, lo que contribuye a que sus propietarios puedan recuperar sus animales de compañía en caso de pérdida, en total se han identificado 61.440 animales con los microchip

- ◆ A través de la realización del inventario de gases de efecto invernadero logramos cuantificar las emisiones generadas en el municipio para el 2015, e identificar los principales sectores responsables de dichas emisiones (Residuos sólidos, usos de la tierra, energía estacionaria, servicios y movilidad).
- ◆ Logramos identificar y priorizar las medidas y acciones necesarias a desarrollar en la ciudad para mitigar las emisiones de gases efecto invernadero, e incrementar su capacidad de adaptación, gracias a la formulación del plan de cambio climático para la ciudad, - PIGECCM, el cual es un insumo para el actual Programa de Asistencia Técnica para la Planificación Climática del que hace parte el municipio desde noviembre de 2018.
- ◆ Gracias a las alianzas estratégicas a nivel local, nacional e internacional, logramos posicionar a Medellín como una de las ciudades latinoamericanas líderes en cambio climático, debido a la vinculación a la red de ciudades líderes en cambio climático C40.
- ◆ Implementamos los puntos fijos de adopción, como una estrategia de apropiación permanente en el relacionamiento humano animal, buscando hogares definitivos a los animales rescatados de nuestro programa; se han logrado 4.723 adopciones.
- ◆ Ampliamos la sensibilización en los temas de cuidado responsable y bienestar animal con un total de 108.554 personas, este mismo componente educativo contempló a las comunidades infantiles, acompañando Instituciones Educativas de diferentes puntos de la ciudad.
- ◆ Alcanzamos 1.234 grupos atendidos en Educación Ambiental, como herramienta y eje transversal que permite, en el mediano y largo plazo, generar actitudes positivas en la ciudadanía para el relacionamiento con el ecosistema de una forma equilibrada y armónica, mediante procesos formativos de educación ambiental asociados al cuidado y protección de los recursos naturales, en Instituciones Educativas, Aulas Ambientales Urbanas, Mesas Ambientales, Organizaciones Sociales y comunidad en general.
- ◆ Realizamos 724 Intervenciones Ambientales Integrales en diferentes espacios de la ciudad de interés ambiental y social para la recuperación y mejoramiento de las condiciones ambientales en materia de aseo y

embellecimiento, mediante la articulación con diferentes entidades y dependencias de la administración municipal.

- ◆ Fortalecimos 22 organizaciones de recicladores de oficio, apoyándolos en la disminución de los costos fijos de operación de sus organizaciones y acercándolas a su punto de equilibrio financiero, técnico, administrativo y operativo con el fin de asegurar su sostenibilidad en el tiempo y que se conviertan en prestadores del servicio público en el componente de aprovechamiento. Recuperamos 75 Puntos Críticos de Residuos Sólidos.
- ◆ Recolectamos 18.225 toneladas residuos sólidos aprovechables en la zona urbana y en la zona rural, 5.617 toneladas (incluye la línea base de 2015, la cual es de 3.554); además recolectamos 521.550 metros cúbicos de residuos clandestinos de construcción y demolición (RCD) en pequeñas obras civiles, promoviendo la adecuada gestión de los residuos sólidos especiales y el incremento de la cultura ciudadana.
- ◆ Realizamos el sostenimiento de 46.270 m² de parcelas y jardines dentro del Morro de basuras de Moravia, con un avance estimado de 75 m por mes, de nuevas intervenciones.
- ◆ Procesamos y aprovechamos 110 kg de residuos semanales de residuos orgánicos, mediante compostaje, procedentes del sector comercial e institucional del barrio de Moravia; el procesamiento de este material produce 55 kg semanales de abono para su utilización en las zonas verdes del Morro.
- ◆ Logramos la realización de 80 encuentros con la población infantil del barrio Moravia, con la asistencia de 3.500 de los niños del sector. Los encuentros tuvieron como fin la sensibilización en temas ambientales, así mismo, como de la apropiación del Morro como espacio de interés ambiental.
- ◆ Ejecutamos a través de la cuadrilla de obreros, un proceso de revisión, inspección e intervención en Once (11) puntos superando la meta de 5 del Plan indicativo de quebradas que acorde con registros históricos puedan verse afectadas por avenidas torrenciales, entre las que se destacan: La Altavista, (2 puntos) La Volcana, La Malpaso, La Ana Diaz, La Presidenta, La Picacha, La Hueso, La Guayabala, La India, El Molino.

- ◆ Construimos obras Hidráulicas en la Quebrada La Picacha, localizadas en el Corregimiento de Altavista y la primera etapa de la solución hidráulica de modelo continuo para atención de Acción Popular de la quebrada La Picacha, entre la Carrera 88 hacia la carrera 83, de la Comuna 16, Bélen.
- ◆ Realizamos la investigación “Análisis de la efectividad de la restauración ecológica realizada con el proyecto ‘Más Bosques para Medellín’, sobre la biodiversidad (aves)” monitoreos a las aves en siete (7) de los predios restaurados para evaluar el efecto de la restauración de la biodiversidad. Donde se registraron 165 especies de aves, incluyendo 16 especies migratorias y 10 especies catalogadas como de registro escaso. Se pudo determinar que la riqueza de especies en los predios que ya tenían una línea base desde el año 2011 aumentó considerablemente, como resultado de los procesos de restauración llevados durante el período 2011 – 2017.
- ◆ Implementamos el plan de manejo de seis (6) áreas protegidas urbanas y rurales para la ciudad de Medellín y el proyecto de Pago por Servicios Ambientales Hídricos PSA, donde se tienen 51 beneficiarios con 67 predios en total, donde se protegen 585,92 ha en procesos de conservación y 11,87 ha en procesos de restauración.
- ◆ 18 Corredores fueron cualificados para la conectividad de la infraestructura verde, donde realizamos la "Siembra en 12 quebradas: La Iguaá, La Hueso, La Pelahueso, La Ana Diaz, La Altavista, La Guayabala, La Bermejala, El Molino, Santa Elena, La Presidenta La Poblada y La Malpaso; y en tres de las ocho adicionales: La India, La Honda y la Aguacatala.
- ◆ Realizamos el mantenimiento de los 27 ecoparques de quebradas, con acciones de rocería, paisajismo, reparaciones de madera inmunizada y reparaciones de gimnasios.
- ◆ Logramos 23 Cuencas abastecedoras de acueductos internos del municipio con medidas de protección: Buga, Barcino, Guayabala, Ana Diaz, La Picacha, Los Christmas, San Pedro, Santa Elena, Aguapante, La Manguala, La Limona, Astillero, La San Francisca, La Iguaá, La Aguada (Aguadita), Miserenga, La Frisola, La China y La Volcana.

- ◆ Realizamos el montaje de 10.694 m² de muros verdes, que permitan alcanzar la meta de 3589 m² del indicador zonas verdes alternativas implementadas, los cuales contribuyen a aumentar la cobertura de los servicios ambientales generados por la flora a sitios con baja disponibilidad de suelos para siembra de árboles y jardines.

Indicador de Plan de Desarrollo	Meta Cuatrienio	Logro Acumulado 2016-2019
Proyectos de Inversión		Ejecución Acumulada 2016-2019

Secretaría de Medio Ambiente

\$311.710

1	Creemos en la confianza ciudadana		
1	1	Cultura Medellín	
1	1	5	Buenas prácticas ciudadanas para el goce de mis derechos y deberes
1	1	5	8 Cultura, educación y promoción del medio ambiente

Indicadores del Proyecto

1.1.5.8.1	Grupos atendidos en educación y cultura ambiental	1.000	1.234
-----------	---	-------	-------

Proyectos de Inversión

160178	DESARROLLO DE ACTIVIDADES EDUCATIVAS PARA EL CUIDADO DEL MEDIO AMBIENTE	\$2.474
120085	EDUCACIÓN AMBIENTAL	\$1.227
120082	BUENAS PRÁCTICAS DE PRODUCCIÓN Y CONSUMO SOSTENIBLE	\$324
160182	DESARROLLO DE ACCIONES SOCIOAMBIENTALES DEL COMPARENDO AMBIENTAL	\$72
180085	19PP99 FORTALECIMIENTO DE LA CULTURA AMBIENTAL Y BUENAS PRÁCTICAS AMBIENTALES	\$3.258
170139	18PP99-FORTALECIMIENTO DE LA CULTURA AMBIENTAL	\$3.255
160577	17PP99-FORTALECIMIENTO DE LA CULTURA AMBIENTAL	\$3.067
150252	16PP1-MEJORAMIENTO DE LAS CONDICIONES AMBIENTALES	\$1.700
140207	15PP1-MEJORAMIENTO DE LAS CONDICIONES AMBIENTALES	\$661
150258	16PP8-EDUCACIÓN Y PARTICIPACIÓN AMBIENTAL E INTERVENCIONES EN CUENCAS HÍDRICAS	\$539
150262	16PP12-ESPACIOS DE CONEXIÓN VITAL	\$400
150259	16PP9-MEJORAMIENTO DEL HÁBITAT Y DE LA CULTURA AMBIENTAL EN BUENOS AIRES	\$348
150269	16PP70-ALTAVISTA CON EDUCACIÓN AMBIENTAL CONTEXTUALIZADA	\$320
150260	16PP10-FORTALECIMIENTO DE LA ESCUELA AMBIENTAL PARA EL MEJORAMIENTO EN EL COMPORTAMIENTO AMBIENTAL	\$307

Indicador de Plan de Desarrollo	Meta Cuatrienio	Logro Acumulado 2016-2019
Proyectos de Inversión		Ejecución Acumulada 2016-2019
150264	16PP14-EDUCACIÓN AMBIENTAL	\$250
150265	16PP15-BUENAS PRÁCTICAS AMBIENTALES Y EDUCACIÓN AMBIENTAL	\$200
150268	16PP60-FOMENTO A LAS BUENAS PRÁCTICAS AMBIENTALES EN LOS RECURSOS AGUA Y SUELO	\$200
140222	15PP14-EDUCACIÓN AMBIENTAL	\$85
140219	15PP10-FORTALECIMIENTO A LA ESCUELA AMBIENTAL	\$9
140217	15PP8-SENSIBILIZACIÓN, EDUCACIÓN Y CULTURA AMBIENTAL PARA LOS HABITANTES	\$8
140224	15PP16-FORTALECIMIENTO EN LA CULTURA Y LA EDUCACIÓN AMBIENTAL	\$6
140223	15PP15-CULTURA AMBIENTAL Y BUENAS PRACTICAS AMBIENTALES	\$3
140225	15PP50-CONSTRUCCIÓN DE ESTUFAS ECOLÓGICAS EFICIENTES	\$2
140221	15PP12-CULTURA AMBIENTAL Y BUENAS PRÁCTICAS AMBIENTALES	\$1
150051	JVE-50 FORTALECIMIENTO DE LAS BUENAS PRÁCTICAS	\$200
1 1 5 9	Educación para la prevención del maltrato animal – Gestores(as) infantiles	–

Indicadores del Proyecto

1.1.5.9.1	Instituciones educativas capacitadas en bienestar animal	60	60
-----------	--	----	----

Proyectos de Inversión

160186	DESARROLLO DE ACTIVIDADES EDUCATIVAS PARA LA PREVENCIÓN DEL MALTRATO ANIMAL	\$300
--------	---	-------

5	Por una movilidad sostenible
5 3	Medellín gestiona sus sistemas de movilidad
5 3 5	Por la calidad del aire que respiramos
5 3 5 2	Estrategias educativas para promover la movilidad sostenible

Indicadores del Proyecto

5.3.5.2.1	Campañas informativas en movilidad sostenible realizadas	3	3
-----------	--	---	---

Indicador de Plan de Desarrollo	Meta Cuatrienio	Logro Acumulado 2016-2019
Proyectos de Inversión		Ejecución Acumulada 2016-2019

Proyectos de Inversión

160188 DISEÑO Y EJECUCIÓN DE LA CAMPAÑA EDUCATIVA PARA PROMOVER LA MOVILIDAD SOSTENIBLE \$250

6	Para recuperar el Centro y trabajar por nuestros territorios		
6 3	Medellín gestiona su paisaje y patrimonio		
6 3 1	Espacio público para la convivencia ciudadana		
6 3 1 1	Cinturón verde metropolitano		

Proyectos de Inversión

120084 CINTURÓN VERDE PARA EL EQUILIBRIO DEL TERRITORIO \$874

6 6	Medellín reconoce la importancia de su territorio rural		
6 6 2	Desarrollo integral de los territorios rurales		
6 6 2 3	Mi corregimiento limpio y sostenible		

Indicadores del Proyecto

6.6.2.3.1 Residuos sólidos aprovechados en zona rural 3.741 5.617

Proyectos de Inversión

160174 FORTALECIMIENTO DE LOS PROCESOS AMBIENTALES EN LOS CORREGIMIENTOS \$3.253

7	Para proteger entre todos el medio ambiente		
7 1	Medellín ciudad verde y sostenible		
7 1 1	Gestión de la Infraestructura Verde: generación y mantenimiento de espacios verdes y conectores ecológicos		

Indicadores del Programa

7.1.1.1 Corredores cualificados para la conectividad de la infraestructura verde 5 18

7 1 1 1 Ecoparques en quebradas de ciudad

Indicadores del Proyecto

7.1.1.1.1 Ecoparques de quebradas mantenidos 27 27

Proyectos de Inversión

Indicador de Plan de Desarrollo	Meta Cuatrienio	Logro Acumulado 2016-2019
Proyectos de Inversión		Ejecución Acumulada 2016-2019

160110	MANTENIMIENTO DE ECOPARQUES EN QUEBRADAS DE CIUDAD	\$2.838
--------	--	---------

7 1 1 2 Conectividad ecológica de corredores verdes

Indicadores del Proyecto

7.1.1.2.1	Estrategia implementada para mejorar la conectividad de los corredores ecológicos	100	100
-----------	---	-----	-----

Proyectos de Inversión

160121	DISEÑO E IMPLEMENTACIÓN DE CONECTIVIDAD ECOLÓGICA DE CORREDORES VERDES	\$6.590
--------	--	---------

150050	JVE-15 CONSTRUCCIÓN CORREDOR ECOLÓGICO	\$52
--------	--	------

7 1 1 3 Planeación y diseño del componente verde de la ciudad

Indicadores del Proyecto

7.1.1.3.1	Estudios de valoración, declaratoria y estrategia para la gestión de la infraestructura verde implementados	100	100
-----------	---	-----	-----

Proyectos de Inversión

160122	FORMULACIÓN Y DISEÑO DEL COMPONENTE VERDE DE LA CIUDAD	\$1.700
--------	--	---------

7 1 1 4 Implementación de zonas verdes alternativas

Indicadores del Proyecto

7.1.1.4.1	Zonas verdes alternativas implementadas	5.000	10.694,4
-----------	---	-------	----------

Proyectos de Inversión

160123	IMPLEMENTACIÓN DE ZONAS VERDES ALTERNATIVAS	\$475
--------	---	-------

7 1 1 5 Estrategia de conservación y mantenimiento de espacios verdes de la ciudad

Indicadores del Proyecto

7.1.1.5.1	Zonas Verdes intervenidas en retiros de quebradas y ecosistemas estratégicos	500.000	13.478.773
-----------	--	---------	------------

Proyectos de Inversión

160124	CONSERVACIÓN Y MANTENIMIENTO DE ESPACIOS VERDES DE LA CIUDAD	\$11.402
--------	--	----------

120086	MEDELLÍN, CIUDAD VERDE PARA LA VIDA	\$3.162
--------	-------------------------------------	---------

170138	18PP99-CONSERVACIÓN Y MANTENIMIENTO DE ESPACIOS VERDES	\$4.730
--------	--	---------

Indicador de Plan de Desarrollo	Meta Cuatrienio	Logro Acumulado 2016-2019
Proyectos de Inversión		Ejecución Acumulada 2016-2019
180083	19PP99-ADECUACIÓN Y CONSERVACIÓN DE ZONAS VERDES Y SENDEROS ECOLÓGICOS	\$2.794
160579	17PP99-CONSERVACIÓN Y MANTENIMIENTO DE ESPACIOS VERDES DE LA CIUDAD	\$1.945
150257	16PP7-MEJORAMIENTO DEL HÁBITAT Y FORTALECIMIENTO A LA GESTIÓN AMBIENTAL EN ROBLEDO	\$682
150253	16PP2-CULTURA AMBIENTAL PARA LA PROTECCIÓN DEL MEDIO AMBIENTE	\$640
150256	16PP6-MEJORAMIENTO DEL HÁBITAT Y FORTALECIMIENTO A LA GESTIÓN AMBIENTAL EN EL DOCE DE OCTUBRE	\$595
150254	16PP3-APOYO A LA EJECUCIÓN DE ACCIONES QUE SE ENMARQUEN EN LA PERSPECTIVA DE UN PLAN INTEGRAL DE MANEJO AMBIENTAL	\$550
150270	16PP80-MEDIO AMBIENTE Y SOSTENIBILIDAD	\$546
150255	16PP5-EDUCACIÓN PARA LA CULTURA AMBIENTAL, ADECUACIÓN Y MANTENIMIENTO DE ZONAS VERDES EN RETIROS DE QUEBRADA	\$415
150261	16PP11-COMUNIDAD SOSTENIBLE AMBIENTALMENTE	\$366
140208	15PP2-MEJORAMIENTO DE LAS CONDICIONES AMBIENTALES	\$189
150266	16PP16-FORTALECIMIENTO Y ESTRATEGIAS EN EL CUIDADO Y PROTECCIÓN DEL MEDIO AMBIENTE	\$186
150267	16PP50-FORTALECIMIENTO DEL HÁBITAT Y LA EDUCACIÓN AMBIENTAL DE SAN SEBASTIÁN DE PALMITAS	\$110
140218	15PP9-INTERVENCIÓN FÍSICA Y PAISAJÍSTICA EN LAS QUEBRADAS	\$100
140210	15PP5-FORTALECIMIENTO DE LA EDUCACIÓN AMBIENTAL Y MANEJO INTEGRAL DEL RECURSO HÍDRICO	\$40
140376	15PP13-COMUNA ECOLÓGICA Y LIMPIA	\$35
130668	JVE-15 GUAYABAL PARQUE DE LAS FLORES UN ORGULLO PARA MEDELLÍN	\$92
130669	JVE -70 MEDELLÍN CIUDAD VERDE PARA LA VIDA	\$65

7 1 2 Estructura ecológica y sus servicios ecosistémicos

Indicadores del Programa

7.1.2.1	Cobertura boscosa en suelo forestal protector incrementada	300	300
---------	--	-----	-----

Indicador de Plan de Desarrollo	Meta Cuatrienio	Logro Acumulado 2016-2019
Proyectos de Inversión		Ejecución Acumulada 2016-2019

7 1 2 1 Restauración y aumento de la cobertura boscosa en la zona rural de Medellín

Indicadores del Proyecto

7.1.2.1.1 Área en proceso de restauración ecológica 2.000.000 2.000.000

Proyectos de Inversión

160125 RESTAURACIÓN Y AUMENTO DE LA COBERTURA BOScosa EN LA ZONA RURAL DE MEDELLÍN \$1.615

7 1 2 2 Gestión para la protección del recurso hídrico

Indicadores del Proyecto

7.1.2.2.1 Cuencas abastecedoras de acueductos internos del municipio con medidas de protección 22 23

Proyectos de Inversión

160126 PROTECCIÓN DEL RECURSO HÍDRICO - LEY 99 DE 1993 \$54.594

150063 PROTECCIÓN DE MICROCUENCAS ESTRATÉGICAS - LEY 99 \$2.046

160580 17PP80-PROTECCIÓN Y CONSERVACIÓN DEL RECURSO HÍDRICO \$108

7 1 2 3 Gestión de áreas protegidas y áreas estratégicas para la sostenibilidad ambiental

Indicadores del Proyecto

7.1.2.3.1 Áreas de importancia ambiental con plan de manejo operando 5 5

Proyectos de Inversión

160127 CONSERVACIÓN DE ÁREAS PROTEGIDAS Y ÁREAS ESTRATÉGICAS PARA LA SOSTENIBILIDAD AMBIENTAL \$28.474

120088 PARQUE CENTRAL DE ANTIOQUIA (SISTEMA CENTRAL DE PARQUES) \$5.452

120083 CONSERVACIÓN Y ADMINISTRACIÓN CERROS TUTELARES \$1.750

170143 18PP70-IDENTIFICACIÓN Y VALORACIÓN DE LA BIODIVERSIDAD Y SERVICIOS ECOSISTÉMICOS \$440

140268 15PP80-PROTECCIÓN, CONSERVACIÓN Y MANTENIMIENTO DE ECOSISTEMAS ESTRATÉGICOS Y ÁREAS PROTEGIDAS \$44

7 1 2 4 Conocimiento, valoración y gestión de la biodiversidad y los servicios ecosistémicos

Indicadores del Proyecto

Indicador de Plan de Desarrollo	Meta Cuatrienio	Logro Acumulado 2016-2019
Proyectos de Inversión		Ejecución Acumulada 2016-2019

7.1.2.4.1	Investigaciones en biodiversidad realizadas	3	4
-----------	---	---	---

Proyectos de Inversión

160128	IMPLEMENTACIÓN DE LA POLÍTICA DE BIODIVERSIDAD Y LOS SERVICIOS ECOSISTÉMICOS		\$338
160581	17PP1-IDENTIFICACIÓN Y VALORACIÓN DE LA BIODIVERSIDAD Y SERVICIOS ECOSISTÉMICOS		\$378

7 1 3 Nuestro río y sus quebradas

Indicadores del Programa

7.1.3.1	Riesgo de inundaciones asociado a quebradas reducido	27,5	32,51
---------	--	------	-------

7 1 3 1 Nuestro Río

Indicadores del Proyecto

7.1.3.1.1	Intervenciones realizadas para la recuperación del río y sus afluentes	5	5
-----------	--	---	---

Proyectos de Inversión

160130	FORTALECIMIENTO DE LA GESTIÓN DE NUESTRO RIO Y SUS QUEBRADAS		\$2.392
120089	RÍO ABURRÁ, EJE ARTICULADOR DEL VALLE		\$798

7 1 3 2 Intervenciones y mantenimiento de cauces de quebradas

Indicadores del Proyecto

7.1.3.2.1	Intervenciones físicas y mantenimientos de quebradas realizadas en puntos priorizados	4.500	11.788
-----------	---	-------	--------

Proyectos de Inversión

160131	MANTENIMIENTO E INTERVENCIONES DE CAUCES DE QUEBRADAS		\$31.831
120080	MANEJO INTEGRAL DEL AGUA		\$17.985
170140	18PP99-MANTENIMIENTO E INTERVENCION INTEGRAL DE QUEBRADAS		\$2.200
180087	19PP99 MANTENIMIENTO E INTERVENCIÓN INTEGRAL DE QUEBRADAS		\$1.215
160582	17PP99-MANTENIMIENTO E INTERVENCIÓN INTEGRAL DE QUEBRADAS		\$693
140209	15PP3-INTERVENCIÓN INTEGRAL EN QUEBRADAS		\$431

Indicador de Plan de Desarrollo	Meta Cuatrienio	Logro Acumulado 2016-2019
Proyectos de Inversión		Ejecución Acumulada 2016-2019
150263	16PP13-REVISIÓN Y ACTUALIZACIÓN DEL PLAN DE MANEJO AMBIENTAL E INTERVENCIONES EN PUNTOS CRÍTICOS DE QUEBRADAS Y RESIDUOS SÓLIDOS	\$299
130663	14PP9-MEJORAMIENTO DEL USO Y MANEJO DE LAS ÁREAS QUE CONFORMAN LAS QUEBRADAS	\$89
100047	PP11-INTERVENCIÓN EN QUEBRADAS	\$36
130684	JVE-14 MEJORAMIENTO DE LAS CONDICIONES AMBIENTALES DE LA COMUNA 14	\$1.822
130696	JVE-03 MEJORAMIENTO AMBIENTAL EN LA COMUNA	\$995
150053	JVE 13 PROTECCIÓN SOLUCIÓN HIDRÁULICA EN LA QUEBRADA LA PELAHUESO MEDELLÍN, ANTIOQUIA, OCCIDENTE	\$750
130675	JVE - 16 PREVIENIENDO RIESGOS EVITAMOS DESASTRES COMUNA 16	\$481
130683	JVE-04 INTERVENCIÓN QUEBRADAS DE LA COMUNA	\$202
130666	JVE -05 MANEJO INTEGRAL DEL AGUA	\$178
130695	JVE-C9 MANEJO ADECUADO DEL HABITAT EN LA COMUNA	\$36

7 1 3 3 Plan padrino de quebradas y zonas verdes

Indicadores del Proyecto

7.1.3.3.1 Estrategia de plan padrino implementada 100 100

Proyectos de Inversión

160132 DISEÑO E IMPLEMENTACIÓN DEL PLAN PADRINO DE QUEBRADAS Y ZONAS VERDES \$589

7 1 4 Gestión Integral de Residuos Sólidos

Indicadores del Programa

7.1.4.1 Puntos críticos de residuos sólidos recuperados 60 75

7.1.4.2 Residuos sólidos aprovechados respecto a los generados 25 25

7 1 4 1 Implementación, seguimiento, revisión y actualización del Plan de Gestión Integral de Residuos Sólidos -PGIRS- para el cuidado de los recursos naturales

Indicadores del Proyecto

7.1.4.1.1 Residuos sólidos aprovechados en la zona urbana 13.258 18.225,33

Indicador de Plan de Desarrollo	Meta Cuatrienio	Logro Acumulado 2016-2019
Proyectos de Inversión		Ejecución Acumulada 2016-2019

Proyectos de Inversión

160133	IMPLEMENTACIÓN, SEGUIMIENTO, REVISIÓN Y ACTUALIZACIÓN DEL PGIRS	Y	\$23.443
120087	GESTIÓN INTEGRAL DE RESIDUOS SÓLIDOS		\$10.532
160583	17PP99-FORTALECIMIENTO DE LA GESTIÓN INTEGRAL DE LOS RESIDUOS SÓLIDOS		\$1.304

7 1 4 3 Optimización de estrategias para la gestión de residuos sólidos

Indicadores del Proyecto

7.1.4.3.1	Personas comprometidas con el manejo adecuado de residuos sólidos	15.000	83.427
-----------	---	--------	--------

Proyectos de Inversión

160134	DESARROLLO DE ESTRATEGIAS PARA LA GESTIÓN DE RESIDUOS SÓLIDOS		\$275
080225	RECOLECCIÓN Y DISPOSICIÓN DE RESIDUOS SÓLIDOS Y ESCOMBROS		\$38
130672	JVE -05 GESTIÓN INTEGRAL DE RESIDUOS SÓLIDOS		\$142
130670	JVE-06 IMPLEMENTACIÓN DE ESTRATEGIAS PARA EL MANEJO ADECUADO DE LOS RESIDUOS SÓLIDOS EN LA COMUNA 6 DE LA CIUDAD DE MEDELLÍN		\$132

7 1 4 4 Medellín Intercambio Verde

Indicadores del Proyecto

7.1.4.4.1	Familias comprometidas con el intercambio verde	700	1.398
-----------	---	-----	-------

Proyectos de Inversión

160135	IMPLEMENTACIÓN DE LA ESTRATEGIA MEDELLÍN INTERCAMBIO VERDE		\$363
--------	--	--	-------

7 1 4 5 Recicladores: empresarios del aprovechamiento del material reciclable

Indicadores del Proyecto

7.1.4.5.1	Organizaciones de recicladores fortalecidas	22	22
-----------	---	----	----

Proyectos de Inversión

160136	FORTALECIMIENTO A RECICLADORES		\$819
160584	17PP99-FORTALECIMIENTO DE LA LABOR DEL RECICLADOR Y RUTAS DE RECOLECCIÓN		\$757

Indicador de Plan de Desarrollo	Meta Cuatrienio	Logro Acumulado 2016-2019
Proyectos de Inversión		Ejecución Acumulada 2016-2019

190012 19PP50-FORTALECIMIENTO A REICLADORES DE OFICIO DE LA COMUNA 90 \$400

7 1 5 Protección animal

Indicadores del Programa

7.1.5.1	Cobertura de Animales protegidos con microchip	35	35
7.1.5.2	Animales atendidos a través del programa de Bienestar Animal	11.520	17.719

7 1 5 1 Fortalecer MICHIP

Indicadores del Proyecto

7.1.5.1.1	Animales identificados con microchip	61.440	61.440
-----------	--------------------------------------	--------	--------

Proyectos de Inversión

160137 FORTALECIMIENTO DE MICHIP \$728

7 1 5 2 Promoción del bienestar animal y puntos para la adopción

Indicadores del Proyecto

7.1.5.2.1	Animales entregados en adopción	3.050	4.723
-----------	---------------------------------	-------	-------

Proyectos de Inversión

160138 FORTALECIMIENTO DEL BIENESTAR ANIMAL \$29.474

120081 BIENESTAR ANIMAL \$6.853

7 1 5 3 Los animales cuentan con vos

Indicadores del Proyecto

7.1.5.3.1	Personas educadas en el manejo responsable de animales de compañía	86.000	108.554
-----------	--	--------	---------

Proyectos de Inversión

160139 DESARROLLO DE ESTRATEGIAS LÚDICAS PARA EL BIENESTAR ANIMAL \$150

160585 17PP99-FORMACIÓN Y SENSIBILIZACIÓN EN TENENCIA RESPONSABLE DE ANIMALES DE COMPAÑÍA \$296

7 1 6 Sistema de Gestión Ambiental Integral y cambio climático

Indicadores del Programa

Indicador de Plan de Desarrollo	Meta Cuatrienio	Logro Acumulado 2016-2019
Proyectos de Inversión		Ejecución Acumulada 2016-2019

7.1.6.1	Medidas para enfrentar el cambio climático generadas e implementadas	3	3
7.1.6.2	Instancias de coordinación institucional fortalecidas	14	14

7 1 6 1 Estructura para la Gestión Ambiental Integral de Medellín

Indicadores del Proyecto

7.1.6.1.1	Subsistemas del Sistema de Información Ambiental de Medellín-SIAMED- actualizados	100	100
-----------	---	-----	-----

Proyectos de Inversión

160164	ADMINISTRACIÓN DEL SISTEMA DE GESTIÓN AMBIENTAL	\$3.702
120090	SISTEMA DE GESTIÓN AMBIENTAL	\$3.342

7 1 6 2 Habilitación Ambiental del Morro de Basuras de Moravia

Indicadores del Proyecto

7.1.6.2.1	Sostenimiento y nuevas adecuaciones realizados en parcelas y jardines del morro Moravia	47.000	46.270
-----------	---	--------	--------

Proyectos de Inversión

160166	HABILITACIÓN AMBIENTAL DEL MORRO DE BASURAS DE MORAVIA	\$2.526
--------	--	---------

7 1 6 3 Intervenciones sociales y ambientales integrales

Indicadores del Proyecto

7.1.6.3.1	Articulaciones interinstitucionales realizadas para el mejoramiento de las condiciones ambientales	250	724
-----------	--	-----	-----

Proyectos de Inversión

160169	APOYO EN LAS INTERVENCIONES AMBIENTALES INTEGRALES	\$2.900
170141	18PP3-FORMULACIÓN Y DISEÑO DEL PLAN DE ACCIÓN AMBIENTAL LOCAL	\$600
180082	19PP50-FORMULACIÓN Y DISEÑO DEL PLAN DE ACCIÓN AMBIENTAL LOCAL	\$513
170142	18PP50-FORMULACIÓN Y DISEÑO DEL PLAN DE ACCIÓN AMBIENTAL LOCAL	\$170

7 1 6 4 Plan de mitigación y adaptación al cambio climático

Indicadores del Proyecto

7.1.6.4.1	Plan de gestión integral para el cambio climático formulado	100	100
-----------	---	-----	-----

Indicador de Plan de Desarrollo	Meta Cuatrienio	Logro Acumulado 2016-2019
Proyectos de Inversión		Ejecución Acumulada 2016-2019

Proyectos de Inversión

170028	FORMULACIÓN DEL PLAN DE ADAPTACION Y MITIGACION DE CAMBIO CLIMATICO	\$100
--------	--	-------

.....

Secretaría de Movilidad

Principales resultados e Impactos 2016-2019

- ◆ Redujimos la Tasa de accidentalidad vial por cada 100 mil habitantes en Medellín, pasando de 1905.8 en 2016 a 1.710 en 2019, pudiendo resaltar la tendencia a la reducción que ha tenido este indicador a través del tiempo, viéndose esto reflejado en la reducción que en la ciudad se viene dando principalmente en los incidentes tales como: motocicleta, por embriaguez, lesionados y víctimas fatales.
- ◆ Durante este cuatrienio hemos logrado que la tasa de mortalidad por accidentes viales por cada 100 mil habitantes en Medellín pasara de 10.7 en el 2016 a 9.3 en el 2019, y la tasa en una cifra de 1 solo dígito; manteniendo una tendencia decreciente en el número de víctimas fatales por población, posicionando a Medellín como uno de los referentes nacionales en seguridad vial en Colombia.
- ◆ Logramos una reducción en el número de conductores con resultado positivo por embriaguez, lo que muestra la eficacia en las actividades de control de embriaguez; y se ve reflejado la disminución de la accidentalidad por esta causa. Dentro de las acciones fijadas para lograr este resultado tenemos la realización de 23.645 operativos de control de la movilidad en este cuatrienio y el ingreso de 200 nuevos agentes de tránsito temporales.
- ◆ Superamos la meta programada del indicador “Personas que se desplazan a su lugar de trabajo en modos de transporte no motorizados y a otros destinos por diferentes motivos” (bajo la premisa de invertir la pirámide de la movilidad) pasando del 26% como línea base al 31,55%.
- ◆ Se tiene un logro de reducción de las emisiones de PM2,5 de 8,2 toneladas, con respecto a la meta plan de 15,7 toneladas. Este resultado corresponde al ingreso de 940 buses con tecnología limpia a la flota del transporte público colectivo de Medellín, de los cuales 15 operan con GNV y cumplen los estándares de emisión Euro VI, mientras los 925 buses restantes operan con combustible diésel y cumplen los estándares de emisión Euro IV y Euro V. Estas acciones impactaron directamente las emisiones de PM2, 5 (contaminante criterio con impacto directo en la salud), resultando un cumplimiento del 163% de la meta plan.

- ◆ Logramos reducir las emisiones de CO2 de 99.459, toneladas al inicio de este periodo a 92.426 a finales del mismo. Este resultado corresponde a las mismas acciones reportadas para el logro de las reducciones de emisiones de PM 2.5, las cuales impactaron directamente en las emisiones de CO2 (gas de efecto invernadero) resultando un cumplimiento del 208% de la meta plan.
- ◆ Ejecutamos 71,87 kilómetros de carriles preferenciales para buses, esta intervención propició la optimización de los tiempos de desplazamiento de los buses, lo que originó un aumento de la velocidad comercial al pasar de 13 kilómetros por hora (km/h) a un promedio entre 14,5 y 16 km/h, lo que impacta en la reducción en el tiempo de desplazamiento del usuario del TPC como medio de transporte, incentivando en gran medida su uso.
- ◆ Implementamos el Centro de Control y Gestión de Flota desde donde se monitorea la operación de los buses de la ciudad en aspectos como: velocidad, conducción con puertas abiertas, trazado de rutas, ascenso y descenso de pasajeros, sobrecupo, entre otros aspectos; durante este periodo 2.386 vehículos se encuentran transmitiendo información, lo que corresponde a un logro de 108,3% de la meta plan.
- ◆ Logramos en un trabajo articulado con las empresas de transporte, la puesta en marcha de 600 vehículos de transporte público adaptados con accesibilidad, para que las personas con movilidad reducida puedan abordar más fácilmente a través de rampas. Lo que representa un logro en el cuatrienio del 145,6% de la meta plan.
- ◆ Logramos que las rutas integradas del Metro utilicen la tarjeta Cívica, lo cual redundo en mayores facilidades para los usuarios, durante este periodo 417 vehículos de la flota de Transporte Público Colectivo de Medellín operaron con recaudo electrónico, lo que beneficia a los viajeros en temas de seguridad, agilidad del sistema y aumento de la equidad gracias a la reducción de costos (cobro único) que permite la integración multimodal
- ◆ 1.088 vehículos de Transporte Público Colectivo de Medellín cuentan con nueva imagen institucional implementada.
- ◆ Implementamos 383 paraderos informativos con infraestructura incluyente a través de la puesta en marcha del sistema de información al usuario para

mejorar la accesibilidad, y 83 nuevos paraderos en sitios importantes para los usuarios.

- ◆ Aportamos recursos por valor de \$180.436.178.410 al FET para garantizar la estabilidad financiera de la operación de Transporte sostenible (Metroplús Cuencas 3 y 6); y así brindar a la ciudadanía un transporte eficiente y limpio.
- ◆ Contribuimos al mejoramiento de la calidad del aire y la mitigación del cambio climático en la ciudad con la puesta en operación de un (01) bus articulado 100% eléctrico (cero emisiones) en el Transporte Público Masivo en la línea 1 del sistema Metroplús.
- ◆ Logramos la disminución en el costo de movilización de los ciudadanos en \$1.705, puesto que en la integración del sistema solo se cobra un delta de \$470 por integración (pasando la tarifa de 2.225 por un solo uso a 2.695 pesos por la integración en el transporte masivo, mientras que en el colectivo un recorrido similar tiene un costo de \$4.400).
- ◆ Mejoramos y potencializamos el servicio de transporte público de mediana capacidad para cerca de 160.000 pasajeros al día en las líneas 1 y 2 bajo criterios de accesibilidad, seguridad, economía y calidad del servicio, también redujimos los costos operativos, mantenimiento de la flota y los tiempos de viaje, que se reflejaron en impactos beneficiosos sobre la tarifa al usuario. Este proceso, además, generó empleos temporales, reducción de emisiones contaminantes y la disminución de los indicadores de accidentalidad.
- ◆ Implementamos 675 nuevas celdas de estacionamiento regulado en la comuna 10, 11, 14, que impactaran en el mejoramiento del uso del espacio público y la seguridad vial de los peatones, mediante el estacionamiento regulado, cumpliendo la meta del plan de desarrollo en un 100%.
- ◆ Sensibilizamos 1.212.341 en Educación y Seguridad vial, a través de intervenciones experienciales: Grupos focalizados, Intervenciones en Vía Pública, Líderes comunidad en general, habitantes de calle, personas mayores, Instituciones de Educación Superior, Laboratorios Creativos en empresas. Todo esto a través de eventos de ciudad que dan cumplimiento a los Acuerdos del Concejo relacionados con educación vial.

- ◆ Diseñamos 83,4 kilómetros de cicloinfraestructura, lo que corresponden a un logro del 104,3% de la meta plan, además se diseñaron de 12 Kilómetros de corredores de cicloinfraestructura en 12 comunas de las 16 de la ciudad (Santa Cruz, Aranjuez, Castilla, Robledo, Villa Hermosa, Buenos Aires, La Candelaria, Laureles-Estadio, La América, Poblado Guayabal y Belén).
- ◆ Realizamos iniciativas y campañas en pro de la construcción del modelo base cultural y social de la movilidad humana y sostenible para Medellín, a destacar el Encuentro Latinoamericano de movilidad, Semana de la movilidad sostenible año 2016 y 2017 Transport Hackathon Medellín 2017, Seminario Medellín - París "Por una movilidad más humana y sostenible", Campaña de la ley Pro Bici , HackAmericas 2018, Medellín Lab 2018 y Día sin carro.
- ◆ Realizamos 28 intervenciones de Urbanismo Táctico en las comunas 4, 5, 7, 10, 11, 14 y 15, que suman alrededor 7.558 m² de espacios seguros y confortables para los peatones.
- ◆ Realizamos planeamientos de descongestión para 55 puntos de la ciudad, donde logramos mejorar la velocidad de circulación en varios cruces viales de alto tráfico vehicular, con aumentos de hasta el 30% de la velocidad. Incluimos en las programaciones semafóricas al ciclista como nuevo actor vial, mitigando el impacto en los flujos vehiculares, además de la reducción del tiempo de espera de los peatones garantizando la seguridad vial de los mismos.
- ◆ Realizamos el mantenimiento preventivo y correctivo de la infraestructura semafórica de 663 intersecciones, implementamos nuevos cruces semafóricos, 52 nuevos semáforos dinámicos y nuevos complementos peatonales que brindan un paso seguro al peatón, generan accesibilidad a las personas con movilidad reducida y le entregan información útil (tiempos para cruzar la vía, mensajes de prevención y buenos comportamientos).
- ◆ Instalamos 5.021 señales verticales que proporcionan orientación al ciudadano y previenen accidentes viales, así como el mejoramiento de la calidad en el mantenimiento de la señalización vial de 1,632,3 Kilómetros de vía, debido al incremento en la cantidad efectiva de señalización por kilómetros carril.

- ◆ Diagnosticamos 155 puntos de mortalidad por incidentes de tránsito y realizamos 130 propuestas de mitigación de riesgos con señalización vial, mejoramiento e implementación de andenes, repavimentación, semaforización y educación vial. Los puntos intervenidos presentaron una reducción promedio de 85% del índice de peligrosidad, contribuyendo de manera positiva a la reducción histórica de la mortalidad presentada.
- ◆ Generamos un incremento de recuperación de cartera y/o recaudo por gestión pasando de \$17.094 millones en el 2015 a \$41.335 millones de pesos al 2019.
- ◆ Implementamos el procedimiento administrativo sancionatorio de suspensión de licencia de conducción por reincidencia, donde se logra no solo la aplicación integral de la norma, sino crear mayor conciencia en las consecuencias adversas de infringir las normas de tránsito.
- ◆ Implementamos las Audiencias Web para la gestión de audiencias contravencionales de tránsito, apoyando el procesamiento de evidencias de infracciones de tránsito y transporte, automatizando y controlando el proceso de valoración de evidencias, notificación a los infractores y generación de insumos requeridos para los procesos sancionatorios, y también el portal web “Movilidad en Línea”, como una nueva opción tecnológica que facilita de manera virtual la gestión de 31 trámites y servicios ofrecidos por el Organismo de Tránsito.
- ◆ Verificamos el cumplimiento de los planes estratégicos de seguridad vial de las empresas, para generar impacto en la disminución de la accidentalidad.
- ◆ Ampliamos la flota de buses eléctricos (100%) con 64 nuevos, los cuales tienen una capacidad de 80 pasajeros, que apoyan la fase inicial del corredor de la avenida 80, donde se espera iniciar la consolidación de la demanda para el futuro sistema de transporte de dicho corredor.

Indicador de Plan de Desarrollo	Meta Cuatrienio	Logro Acumulado 2016-2019
Proyectos de Inversión		Ejecución Acumulada 2016-2019

Secretaría de Movilidad

\$461.613

1 Creemos en la confianza ciudadana

1 1 Cultura Medellín

1 1 5 Buenas prácticas ciudadanas para el goce de mis derechos y deberes

Indicadores del Programa

1.1.5.2 Percepción ciudadana negativa sobre el comportamiento vial 15 17

1 1 5 3 Cultura vial y peatonal en mi barrio para la movilidad segura y ordenada en mi ciudad

Indicadores del Proyecto

1.1.5.3.1 Ciudadanos capacitados en educación vial para la movilidad segura 600.000 1.212.341

Proyectos de Inversión

160175	FORTALECIMIENTO A LA CULTURA VIAL PARA LOS ACTORES DE LA MOVILIDAD	\$22.426
150064	REDUCCIÓN DE LA MORTALIDAD POR ACCIDENTES DE TRÁNSITO EN UN 3,5%, EN LOS 10 TRAMOS DE MAYOR ACCIDENTALIDAD MEDELLÍN	\$4.563
120240	EDUCACIÓN VIAL PARA LA MOVILIDAD Y LA VIDA EN MEDELLÍN	\$4.513

4 Para ofrecer una educación de calidad y empleo para vos

4 5 Medellín innovadora

4 5 1 Ciencia, innovación y tecnología para la sociedad

4 5 1 2 Fortalecer el sistema de movilidad inteligente

Indicadores del Proyecto

4.5.1.2.1 Sistema de información de movilidad implementado 100 100

Proyectos de Inversión

160185	FORTALECIMIENTO TECNOLÓGICO Y GESTIÓN DE LA INFORMACIÓN PARA LA SECRETARÍA DE MOVILIDAD	\$6.174
160180	ADMINISTRACIÓN DE TRÁMITES EN CONCESIÓN Y DEL SIMM	\$3.801

Indicador de Plan de Desarrollo	Meta Cuatrienio	Logro Acumulado 2016-2019
Proyectos de Inversión		Ejecución Acumulada 2016-2019

120236 INTERVENTORÍA DE TRAMITES EN CONCESIÓN Y DEL SIMM \$1.320

120157 IMPLEMENTACIÓN DE TECNOLOGÍA DE PUNTA PARA LA SECRETARIA DE MOVILIDAD \$297

5	Por una movilidad sostenible		
5 2	Medellín por una mejor movilidad		
5 2 1	Planificación del Sistema de movilidad de la ciudad		
5 2 1 1	Formulación del Plan Integral de Movilidad Sostenible		

Proyectos de Inversión

160190 ESTUDIOS PARA EL MEJORAMIENTO DE LA MOVILIDAD \$5.475

120155 LABORATORIO DE MOVILIDAD \$1.958

5 3	Medellín gestiona sus sistemas de movilidad		
5 3 1	Fortalecimiento a la integración multimodal del transporte público		

Indicadores del Programa

5.3.1.1	Usuarios movilizados en transporte público	2.300.000	2.219.761
5.3.1.2	Velocidad comercial del transporte público colectivo	15	16

5 3 1 2	Fortalecer la reestructuración del Transporte Público Colectivo de Medellín - TPM		
----------------	--	--	--

Indicadores del Proyecto

5.3.1.2.1	Acciones implementadas para el mejoramiento de la prestación del servicio de Transporte Público Colectivo de Medellín	4	4
5.3.1.2.2	Vehículos del transporte público colectivo –TPC– verificados con un Sistema de gestión y control de flota del Municipio	60	65
5.3.1.2.3	Vehículos del transporte público colectivo de Medellín adaptados para personas con discapacidad	412	600

Proyectos de Inversión

160194 REESTRUCTURACIÓN DEL TRANSPORTE PÚBLICO COLECTIVO DE MEDELLÍN - TPM \$435

150221 GESTIÓN TPM - TRANSPORTE PÚBLICO DE MEDELLÍN \$60

5 3 1 5	Fortalecer el programa de racionalización del transporte público colectivo		
----------------	---	--	--

Indicador de Plan de Desarrollo	Meta Cuatrienio	Logro Acumulado 2016-2019
Proyectos de Inversión		Ejecución Acumulada 2016-2019

Indicadores del Proyecto

5.3.1.5.1	Racionalización de la flota del transporte público colectivo de Medellín por implementación del sistema masivo de transporte	188	0
-----------	--	-----	---

Proyectos de Inversión

160205	FORTALECIMIENTO DE LA RACIONALIZACIÓN DEL TRANSPORTE PÚBLICO COLECTIVO	DEL	\$5.000
--------	--	-----	---------

5 3 1 6 Fortalecer la operación de Metroplús en las cuencas 3 y 6

Indicadores del Proyecto

5.3.1.6.1	Recursos aportados para garantizar la operación de Transporte sostenible (Metroplús cuencas 3 y 6) (Millones de pesos)	132.075	1.958.178.421
-----------	--	---------	---------------

Proyectos de Inversión

160207	FORTALECIMIENTO A LA OPERACIÓN DE METROPLÚS		\$138.521
110002	FORTALECIMIENTO A LA OPERACIÓN DE METROPLÚS		\$74.391

5 3 3 Gestión integral para la movilidad no motorizada

Indicadores del Programa

5.3.3.1	Personas que se desplazan a su lugar de trabajo en modos de transporte no motorizados	30	31,55
---------	---	----	-------

5 3 3 2 Impulsar y fortalecer el uso de la bicicleta

Indicadores del Proyecto

5.3.3.2.1	Ciclorrutas diseñadas	80	83,4
5.3.3.2.2	Estrategias implementadas para la promoción de la movilidad sostenible	8	9

Proyectos de Inversión

160209	FORTALECIMIENTO DE LA MOVILIDAD HUMANA Y SOSTENIBLE		\$7.107
150102	IMPLEMENTACIÓN DE MOVILIDAD HUMANA		\$2.500

5 3 3 3 Consolidar y desarrollar infraestructura para la movilidad peatonal

Proyectos de Inversión

160210	ADMINISTRACIÓN DE LAS ESCALERAS ELÉCTRICAS COMUNA 13		\$4.112
--------	--	--	---------

Indicador de Plan de Desarrollo	Meta Cuatrienio	Logro Acumulado 2016-2019
Proyectos de Inversión		Ejecución Acumulada 2016-2019
110149 MANTENIMIENTO Y OPERACIÓN DE LAS ESCALERAS ELÉCTRICAS DE LA COMUNA 13		\$911
170137 18PP15-ADECUACIÓN DE CRUCES PEATONALES Y SEÑALIZACIÓN VIAL		\$473
170144 18PP14-MEJORAMIENTO DE LA MOVILIDAD LOCAL		\$340

5 3 4 Reconociendo la importancia de la movilidad segura

Indicadores del Programa

5.3.4.1	Tasa de accidentalidad vial por cada 100.000 habitantes	1.643	1.710
5.3.4.2	Tasa de mortalidad por accidentes viales por cada 100.000 habitantes	9,4	9,3

5 3 4 1 Señalización para la seguridad vial de la ciudadanía

Indicadores del Proyecto

5.3.4.1.1	Vías con señalización mantenida	3.200	1.728,3
5.3.4.1.2	Cruces semaforizados mantenidos	640	663

Proyectos de Inversión

160211	MANTENIMIENTO Y MEJORAMIENTO DE LA SEÑALIZACIÓN VIAL	\$24.379
160212	MANTENIMIENTO Y MEJORAMIENTO DE LA SEMAFORIZACIÓN VIAL	\$22.159
120156	SEÑALIZACIÓN VIAL PARA LA MOVILIDAD DE MEDELLÍN	\$9.173
110034	AMPLIACIÓN, OPERACIÓN Y SOSTENIMIENTO DE LA RED SEMAFÓRICA Y DISPOSITIVO PERIFÉRICOS PARA EL SIMM	\$4.734

5 3 4 2 Vigilancia y control de la movilidad segura

Indicadores del Proyecto

5.3.4.2.1	Operativos realizados anualmente para el control de la movilidad	4.724	4.724
5.3.4.2.2	Zonas de estacionamiento regulado creadas	1.526	1.526

Proyectos de Inversión

160141	ADMINISTRACIÓN ZONAS ESTACIONAMIENTO REGULADO (ZER), ARRASTRE Y CUSTODIA	\$57.277
160159	SUMINISTRO Y LOGÍSTICA PARA EL CONTROL DE LA MOVILIDAD	\$17.457
160165	FORTALECIMIENTO A COBRO COACTIVO DE MOVILIDAD	\$16.129

Indicador de Plan de Desarrollo	Meta Cuatrienio	Logro Acumulado 2016-2019
Proyectos de Inversión		Ejecución Acumulada 2016-2019
120238 GESTIÓN ADMINISTRATIVA Y FINANCIERA DE ZONAS ZER - AVI	-	\$8.749
160167 FORTALECIMIENTO ORGANIZACIONAL Y OPERATIVO DE LA SECRETARIA DE MOVILIDAD		\$4.914
120239 GESTIÓN DEL DEBIDO COBRAR DE MULTAS PARA INVERSIÓN EN MOVILIDAD		\$4.709
120237 RENOVACIÓN, DOTACIÓN Y MANTENIMIENTO DE EQUIPOS LOGÍSTICOS PARA LA MOVILIDAD		\$2.562
160171 MANTENIMIENTO DE LAS INSTALACIONES DE LA SECRETARÍA DE MOVILIDAD		\$2.395
150123 ADECUACIÓN Y MEJORAMIENTO DE LAS INSTALACIONES DE LA SECRETARÍA DE MOVILIDAD		\$903
160151 FORTALECIMIENTO LABORATORIO DE TOXICOLOGÍA		\$678
120152 FORTALECIMIENTO AL CONTROL DE EMBRIAGUEZ MEDIANTE EL LABORATORIO DE TOXICOLOGÍA		\$219
120158 MEJORAMIENTO DEL CLIMA ORGANIZACIONAL EN LA SECRETARÍA DE MOVILIDAD		\$200

5 3 5 Por la calidad del aire que respiramos

Indicadores del Programa

5.3.5.1	Emisiones de PM2,5 en el sistema Transporte Público de Medellín (TPM)	15,7	8,2
5.3.5.2	Emisiones de CO2 en el sistema Transporte Público de Medellín (TPM)	96.071	92.426

5 3 5 1 Impulsar la movilidad amigable con el medio ambiente

Indicadores del Proyecto

5.3.5.1.1	Vehículos del transporte público colectivo de Medellín funcionando con tecnología limpia	800	940
-----------	--	-----	-----

Proyectos de Inversión

160213	FORTALECIMIENTO ESTRATÉGICO PARA LA MOVILIDAD AMIGABLE CON EL MEDIO AMBIENTE	\$600
--------	--	-------

Instituto Social de Vivienda y Hábitat de Medellín - ISVIMED-

Principales resultados e Impactos 2016-2019

- ◆ En el cuatrienio logramos que **25.707** hogares superaran el déficit habitacional, de ellos **2.849** hogares superan el déficit cuantitativo a partir de la asignación de subsidios para vivienda definitiva y **22.858** hogares superan el déficit cualitativo a partir del mejoramiento de sus viviendas y la habilitación para conexión a servicios públicos con el reconocimiento de edificaciones.
- ◆ Realizamos **9.900** mejoramientos de vivienda, contribuyendo a la disminución del déficit habitacional de la ciudad y al mejoramiento de la habitabilidad de las familias beneficiadas.
- ◆ Finalizamos las obras de **2.326** unidades de vivienda, permitiendo que los hogares accedan efectivamente a las Viviendas de Interés Social (VIS) generadas por el Instituto.
- ◆ Realizamos el acompañamiento social a los hogares que habitan proyectos habitacionales promovidos por el Instituto, en actividades como: acciones de preparación al hábitat previas a la entrega de las viviendas, asesorías, reuniones y capacitaciones con miembros de los órganos de administración y dirección de las copropiedades, acciones colectivas que fortalezcan las relaciones vecinales, la resolución pacífica de conflictos y el desarrollo comunitario, encuentros de red de copropiedades, acompañamiento a asambleas ordinarias y extraordinarias de las copropiedades, acciones de articulación interinstitucional, "Festivales de la Unidad" en las unidades residenciales, entre otras. Llegando al cumplimiento del **100%** de la meta trazada.
- ◆ Fortalecimos el Sistema Municipal Habitacional a partir de la reglamentación de la política pública de Inquilinatos mediante el **Decreto Municipal 145 de 2019** y la creación del Consejo Consultivo Municipal de la Política Habitacional – CCMPH mediante el **Decreto Municipal 303 del 2019**. Se alcanza un avance del **100%** en la actualización del Plan Estratégico Habitacional de Medellín – PEHMED, con la consolidación participativa del diagnóstico del Subsistema Habitacional y el planteamiento de los escenarios de prospectiva.

- ◆ Continuamos con la implementación de los proyectos de reasentamiento integral de población a partir de la asignación de subsidios para vivienda definitiva, en donde **857** fueron para población de riesgo y **1.099** para población de arrendamiento temporal; también se asignaron **16.947** subsidios de arrendamiento temporal.
- ◆ Logramos que **5.519** hogares de demanda libre accedieran a vivienda nueva en proyectos de la alianza con el sector privado y promovimos **15.000** viviendas de interés social en alianza con este mismo sector. Se realiza la gestión y viabilización de **2.526** viviendas en los proyectos Picacho, La Colinita, Arboleda de San Antonio, Ciudad del Este etapa C, Colinas de Occidente, Mirador de Moravia, Montaña y Cascada, La Playita, El Triunfo y Castilla Girardot.
- ◆ Logramos aumentar la cualificación de las condiciones habitacionales de los hogares de Medellín a partir de la asignación de **8.910** subsidios para mejoramiento de vivienda, de los cuales **990** corresponden a víctimas de desplazamiento forzado.
- ◆ Avanzamos en la promoción de la tenencia segura a partir del reconocimiento de **9.850** viviendas edificadas sin licencias de construcción y la titulación de **1.350** predios ubicados sobre bienes fiscales, de los cuales **223** corresponden a víctimas de desplazamiento forzado.
- ◆ Beneficiamos **498** hogares con el saneamiento predial mediante la legalización y escrituración de sus viviendas.
- ◆ Logramos habilitar **12.958** viviendas para la para conexión de los servicios de acueducto y alcantarillado.
- ◆ Logramos impactar **44.679** hogares dentro del programa Mejoramiento Integral de Barrios, compuesto por los proyectos Mejoramiento de Vivienda, Titulación de Predios, Reconocimiento de Edificaciones y Saneamiento Predial.

Indicador de Plan de Desarrollo	Meta Cuatrienio	Logro Acumulado 2016-2019
Proyectos de Inversión		Ejecución Acumulada 2016-2019

Instituto Social de Vivienda y Hábitat de Medellín – ISVIMED

\$371.611

2	Para recuperar juntos la seguridad y la convivencia ciudadana		
2	2	En Medellín convive toda la ciudadanía	
2	2	2	Promoción de la convivencia
2	2	2	3 Acompañamiento social de proyectos habitacionales

Indicadores del Proyecto

2.2.2.3.1	Proyectos Vivienda de Interes Prioritario (VIP) - Vivienda de Interes Social (VIS) con acompañamiento social	100	100
-----------	--	-----	-----

Proyectos de Inversión

160500	ASISTENCIA SOCIAL PARA PROYECTOS HABITACIONALES	\$3.624
120109	ACOMPANAMIENTO SOCIAL A LOS HOGARES BENEFICIARIOS DE LOS BIENES Y SERVICIOS DEL ISVIMED	\$2.488

6	Para recuperar el Centro y trabajar por nuestros territorios		
6	5	Hábitat adecuado para Medellín	
6	5	1	Fortalecimiento al Sistema Municipal Habitacional

Indicadores del Programa

6.5.1.1	Sistema Municipal habitacional fortalecido	100	100
---------	--	-----	-----

6	5	1	1	Creación e implementación del Consejo de Política Habitacional
----------	----------	----------	----------	---

Indicadores del Proyecto

6.5.1.1.1	Consejo de política habitacional implementado	100	100
-----------	---	-----	-----

Proyectos de Inversión

160483	IMPLEMENTACIÓN DEL CONSEJO DE POLÍTICA HABITACIONAL	\$378
--------	---	-------

6	5	1	2	Revisión y ajuste del Plan Estratégico Habitacional de Medellín – PEHMED
----------	----------	----------	----------	---

Indicadores del Proyecto

Indicador de Plan de Desarrollo	Meta Cuatrienio	Logro Acumulado 2016-2019
Proyectos de Inversión		Ejecución Acumulada 2016-2019

6.5.1.2.1 Plan Estratégico Habitacional de Medellín ajustado 100 100

Proyectos de Inversión

160486 ACTUALIZACIÓN DEL PLAN ESTRATÉGICO HABITACIONAL DE MEDELLÍN - PEHMED \$1.778

120110 FORTALECIMIENTO AL SISTEMA HABITACIONAL DE MEDELLÍN \$800

6 5 1 3 Adopción y reglamentación de la política pública de inquilinatos

Indicadores del Proyecto

6.5.1.3.1 Política pública de inquilinatos adoptada y reglamentada 100 100

Proyectos de Inversión

160488 IMPLEMENTACIÓN DE LA POLÍTICA PÚBLICA DE INQUILINATOS \$363

6 5 2 Reasentamiento integral de población

Indicadores del Programa

6.5.2.1 Proyectos para reasentamiento integral de población implementados 100 100

6 5 2 1 Reasentamiento de población con soluciones de vivienda definitiva

Indicadores del Proyecto

6.5.2.1.1 Subsidios para vivienda definitiva asignados a hogares sujetos de reasentamiento por eventos naturales, riesgo y desastres 427 857

6.5.2.1.2 Hogares sujetos de reasentamiento por obras de utilidad pública atendidos 100 100

Proyectos de Inversión

160489 IMPLEMENTACIÓN DE SOLUCIONES DEFINITIVAS DE VIVIENDA PARA POBLACIÓN DE REASENTAMIENTO \$18.117

170033 IMPLEMENTACIÓN DE SOLUCIONES DE VIVIENDA PARA POBLACIÓN INTERVENIDA POR OBRAS PÚBLICAS \$4.502

120107 ASIGNACIÓN DE SUBSIDIOS PARA VIVIENDA USADA EN MEDELLÍN \$1.128

6 5 2 2 Una solución definitiva para la población en arrendamiento temporal

Indicadores del Proyecto

Indicador de Plan de Desarrollo	Meta Cuatrienio	Logro Acumulado 2016-2019
Proyectos de Inversión		Ejecución Acumulada 2016-2019

6.5.2.2.1	Subsidios para vivienda definitiva asignados a la población de arrendamiento temporal	610	1.099
-----------	---	-----	-------

Proyectos de Inversión

160490	IMPLEMENTACIÓN DE SOLUCIONES DEFINITIVAS DE VIVIENDA PARA POBLACIÓN EN ARRENDAMIENTO TEMPORAL		\$26.717
--------	---	--	----------

6 5 2 3 Arrendamiento temporal

Indicadores del Proyecto

6.5.2.3.1	Subsidios asignados para pago de arrendamiento temporal	16.500	16.947
-----------	---	--------	--------

Proyectos de Inversión

160491	APLICACIÓN DE SUBSIDIOS PARA ARRENDAMIENTO TEMPORAL		\$57.114
--------	---	--	----------

120108	ASIGNACIÓN DE SUBSIDIOS PARA ARRENDAMIENTO TEMPORAL Y ATENCIÓN AL MODELO DE VIVIENDA COMPARTIDA		\$17.597
--------	---	--	----------

6 5 3 Gestión de nuevos desarrollos habitacionales de vivienda social

Indicadores del Programa

6.5.3.1	Hogares que superan el déficit cuantitativo de vivienda	4.901	2.849
6.5.3.2	Hogares que superan el déficit habitacional	5.421	25.707

6 5 3 1 Vivienda nueva

Indicadores del Proyecto

6.5.3.1.1	Subsidios para vivienda nueva asignados	3.478	880
6.5.3.1.2	Subsidios para vivienda nueva asignados a hogares víctimas de desplazamiento forzado, vía integración local y retorno	386	425
6.5.3.1.3	Vivienda de interés social construida	3.864	2.326
6.5.3.1.4	Viviendas de interés social promovidas en alianza con el sector privado	15.000	15.000
6.5.3.1.5	Hogares de demanda libre que acceden a vivienda nueva en proyectos de la alianza con el sector privado	5.000	5.866

Proyectos de Inversión

160492	APLICACIÓN DE SUBSIDIOS Y CONSTRUCCIÓN DE VIVIENDA NUEVA PARA POBLACIÓN DE DEMANDA LIBRE		\$60.076
--------	--	--	----------

120106	ASIGNACIÓN DE SUBSIDIOS Y PROMOCIÓN PARA LA ADQUISICIÓN DE VIVIENDA NUEVA EN MEDELLIN		\$23.806
--------	---	--	----------

Indicador de Plan de Desarrollo	Meta Cuatrienio	Logro Acumulado 2016-2019
Proyectos de Inversión		Ejecución Acumulada 2016-2019

6 5 3 2 Gestión del suelo para vivienda social

Indicadores del Proyecto

6.5.3.2.1	Suelo para vivienda social gestionado	100	100
-----------	---------------------------------------	-----	-----

Proyectos de Inversión

160493	IDENTIFICACIÓN DE SUELO PARA VIVIENDA SOCIAL	\$898
--------	--	-------

6 5 3 3 Fomento a la autoconstrucción e iniciativas comunitarias

Indicadores del Proyecto

6.5.3.3.1	Subsidios asignados en proyectos de autoconstrucción e iniciativas comunitarias	973	14
-----------	---	-----	----

Proyectos de Inversión

160494	APOYO A LA AUTOCONSTRUCCIÓN E INICIATIVAS DE VIVIENDA COMUNITARIA	\$1.457
--------	---	---------

6 5 4 Mejoramiento integral de barrios

Indicadores del Programa

6.5.4.1	Hogares que superan el déficit cualitativo de vivienda	5.940	22.858
---------	--	-------	--------

6 5 4 1 Mejoramiento de vivienda

Indicadores del Proyecto

6.5.4.1.1	Subsidios para mejoramiento de vivienda asignados	8.910	8.910
6.5.4.1.2	Subsidios para mejoramiento de vivienda asignados a víctimas de desplazamiento forzado	990	990
6.5.4.1.3	Mejoramientos de vivienda ejecutados	9.900	9.900

Proyectos de Inversión

160495	APLICACIÓN DE SUBSIDIOS PARA EL MEJORAMIENTO DE VIVIENDA	\$116.976
--------	--	-----------

120104	MEJORAMIENTO Y LEGALIZACIÓN DE VIVIENDA DE INTERÉS SOCIAL EN EL MUNICIPIO DE MEDELLÍN	\$5.504
--------	---	---------

120103	ASIGNACIÓN DE SUBSIDIOS A LA POBLACIÓN DESPLAZADA PARA PLAN RETORNO	\$190
--------	---	-------

180015	18PP8-MEJORAMIENTO DE VIVIENDA EN VILLA HERMOSA	\$2.344
--------	---	---------

180014	18PP6-MEJORAMIENTO DE VIVIENDA EN DOCE DE OCTUBRE	\$2.344
--------	---	---------

180084	19PP8-MEJORAMIENTO DE VIVIENDA EN VILLA HERMOSA	\$1.529
--------	---	---------

Indicador de Plan de Desarrollo	Meta Cuatrienio	Logro Acumulado 2016-2019
Proyectos de Inversión		Ejecución Acumulada 2016-2019
180086	19PP4-MEJORAMIENTO DE VIVIENDA EN ARANJUEZ	\$1.401
170099	18PP3-APLICACIÓN DE SUBSIDIOS PARA EL MEJORAMIENTO DE VIVIENDA	\$1.400
160661	17PP8-MEJORAMIENTO DE VIVIENDA EN VILLA HERMOSA	\$1.240
150384	16PP4-MEJORAMIENTO DE VIVIENDA EN ARANJUEZ	\$1.163
150385	16PP8-MEJORAMIENTO DE VIVIENDA EN VILLA HERMOSA	\$1.103
160657	17PP2-MEJORAMIENTO DE VIVIENDA EN SANTA CRUZ	\$1.001
160660	17PP80-MEJORAMIENTO DE VIVIENDA EN SAN ANTONIO DE PRADO	\$732
160659	17PP5-MEJORAMIENTO DE VIVIENDA EN CASTILLA	\$615
150386	16PP80-MEJORAMIENTO DE VIVIENDA EN SAN ANTONIO DE PRADO	\$520
160658	17PP50-MEJORAMIENTO DE VIVIENDA EN SAN SEBASTIÁN DE PALMITAS	\$481
150383	16PP2-MEJORAMIENTO DE VIVIENDA EN SANTA CRUZ	\$400
150387	16PP90-MEJORAMIENTO DE VIVIENDA EN SANTA ELENA	\$300

6 5 4 2 Mejoramiento del entorno barrial

Indicadores del Proyecto

6.5.4.2.1	Espacio público del entorno barrial mejorado	100	100
-----------	--	-----	-----

Proyectos de Inversión

160496	CONSTRUCCIÓN Y MEJORAMIENTO DEL ENTORNO BARRIAL	\$1.038
--------	---	---------

6 5 4 3 Titulación de predios

Indicadores del Proyecto

6.5.4.3.1	Predios titulados para favorecer a las familias más vulnerables	1.350	1.350
6.5.4.3.2	Predios titulados a víctimas de desplazamiento forzado	223	223

Proyectos de Inversión

160497	APOYO PARA LA TITULACIÓN DE PREDIOS	\$1.281
--------	-------------------------------------	---------

6 5 4 4 Reconocimiento de edificaciones

Indicadores del Proyecto

Indicador de Plan de Desarrollo	Meta Cuatrienio	Logro Acumulado 2016-2019
Proyectos de Inversión		Ejecución Acumulada 2016-2019

6.5.4.4.1	Edificaciones reconocidas por resolución de curaduría	9.850	9.850
6.5.4.4.2	Viviendas habilitadas para conexión de los servicios de acueducto y alcantarillado	12.000	12.958

Proyectos de Inversión

160498	APOYO PARA EL RECONOCIMIENTO DE EDIFICACIONES		\$6.683
170098	18PP2-APOYO PARA EL RECONOCIMIENTO, TITULACIÓN Y/O APLICACIÓN DE SUBSIDIOS		\$1.000
160662	17PP3-APOYO PARA EL RECONOCIMIENTO DE EDIFICACIONES EN MANRIQUE		\$422
160663	17PP6-APOYO PARA EL RECONOCIMIENTO DE EDIFICACIONES EN DOCE DE OCTUBRE		\$131
170100	18PP3-APOYO PARA EL RECONOCIMIENTO DE EDIFICACIONES		\$130

6 5 4 5 Saneamiento predial – Gestión para la tenencia segura

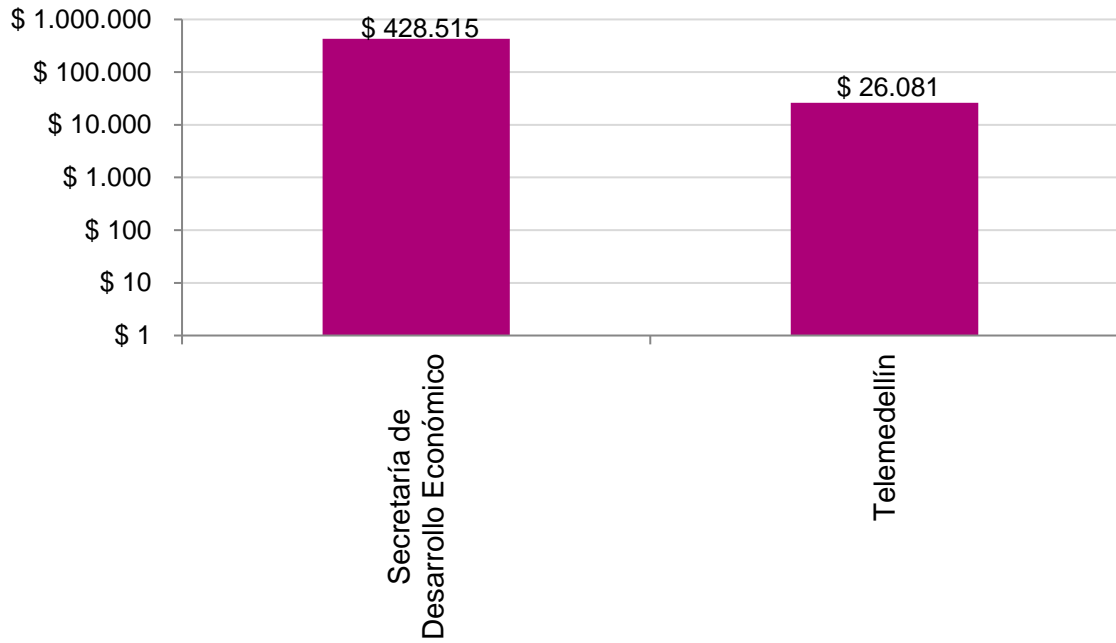
Indicadores del Proyecto

6.5.4.5.1	Viviendas escrituradas por saneamiento predial	650	498
-----------	--	-----	-----

Proyectos de Inversión

160499	SANEAMIENTO PREDIAL Y GESTIÓN PARA LA TENENCIA SEGURA		\$842
--------	---	--	-------

Sector de Desarrollo Administrativo de Ciencia, Tecnología e Innovación, Desarrollo Económico e Internacionalización \$ 454.597



Secretaría de Desarrollo Económico

Principales resultados e Impactos 2016-2019

- ◆ Las industrias creativas y la economía naranja hoy dinamizan de una manera exponencial el desarrollo de los países en la región y Colombia no está exenta de esta realidad, es por eso que desde la Alcaldía de Medellín le apostamos a impulsar este importante renglón económico apoyando a nuestros creativos y generando espacios de circulación donde contamos con la vinculación de diferentes emprendedores de la ciudad que buscan abrir mercados potenciales.
- ◆ Fortalecimiento del desarrollo y la competitividad empresarial en cada una de las etapas por las que atraviesan las empresas de la ciudad, (preincubación, incubación y aceleración empresarial), a través del trabajo conjunto y articulado de cada una de las instituciones que componen el ecosistema de emprendimiento de Medellín.
- ◆ Inserción laboral del 51,3% de los jóvenes y adultos formados en competencias laborales y del 30% de los ciudadanos remitidos a través de la Oficina Pública de Empleo. Suponiendo que las personas sostuvieron el empleo mínimo durante un año y calculando por el salario mínimo legal vigente, se podría decir que el retorno económico para la ciudad puede representar más de 30 mil millones de pesos en pago de salarios, esto a su vez activa la producción y consumo de bienes y servicios, mejorando la calidad de vida del grupo familiar de los vinculados
- ◆ 1.123,04 millones de dólares en inversión nacional y extranjera reportada para el desarrollo y la competitividad durante el cuatrienio, inversión que generó un total de 12.911 empleos directos e indirectos.
- ◆ Incremento de la densidad empresarial de la ciudad de 36,2 en 2015 a 50 empresas por cada 1.000 habitantes a cierre de 2018, debido al fortalecimiento de la actividad económica de la ciudad como eje estructurante para el desarrollo. Esto ha sido potenciado por diferentes frentes que trabaja la Secretaría, como la estrategia clúster, especialización inteligente, banco de oportunidades, formalización empresarial y demás.

- ◆ Durante el cuatrienio tuvimos 3.165.903 viajeros ingresando a la ciudad, lo cual representa un 126% alcanzado frente a la meta (2.500.000) o lo que es lo mismo, se ha alcanzado a la fecha, un 26% más en visitantes de lo previsto. Lo anterior se da, en parte, gracias a esfuerzos realizados en los procesos de promoción de ciudad, captación de eventos y realización exitosa de grandes eventos de ciudad como el WEF, Feria de Flores, Colombiamoda, Expocamacol, entre otros.
- ◆ El capital inteligente per cápita ascendió a 470.000 pesos, que son destinados para financiar negocios innovadores, permitiendo que existan más recursos para financiar la innovación.
- ◆ 4.837 empleos generados por las empresas atraídas al Distrito de Innovación y a la Ciudad. En un 56% estos empleos registran salarios por encima del salario de empleos tradicionales, esto representa más calidad de vida para la gente de Medellín.
- ◆ Medellín es la ciudad más conectada de Colombia con 296 espacios públicos con acceso gratuito a internet (zonas wifi libre) en los que se han generado más de 162 millones de conexiones; priorizando población vulnerable en las 16 comunas y 5 corregimientos de la ciudad y conectando espacios del sistema metro.
- ◆ Creación de 1.779 redes de economía colaborativa en el marco del proyecto Bancuadra, lo que derivó en el otorgamiento de 13.000 créditos solidarios por más de 3.000 millones de pesos y en una formación financiera para 11.743 usuarios, los cuales acumulan más de 4.000 horas de formación. Con Bancuadra se ha logrado reducir la necesidad de acudir a créditos ilegales, además ha permitido incrementar la inclusión financiera en la ciudad, aumentando el número de beneficiarios que tienen una cuenta de ahorros, pasando de un 5% en el inicio del proyecto, a un 100% en 2019. Todo esto redundando en el mejoramiento de la financiación de emprendedores y hogares, una mayor cultura del ahorro, reducción de riesgos asociados a créditos ilegales, y en definitiva una mejora en la calidad de vida de las personas.
- ◆ Creación y operación del Centro para la Cuarta Revolución Industrial Mundial con sede en la ciudad de Medellín, posicionándola como una ciudad atractiva a la inversión extranjera para emprendedores globales, centro de investigación y empresas multinacionales de alto contenido tecnológico.

Emprendimiento y fortalecimiento Empresarial

- ◆ Acompañamos 6.520 emprendimientos en sus diferentes etapas de desarrollo, consolidando sus modelos de negocio, su producto mínimo viable, mejorando sus procesos de propiedad intelectual e industrial en emprendimientos de alto valor agregado, realizando aperturas tanto en el mercado local como global, mediante los programas Cedezo, Capital Semilla y Parque E.
- ◆ Potenciamos un total de 3.744 empresas en sus diferentes etapas de desarrollo, fortaleciendo su estrategia empresarial, comercial y de gestión financiera, logrando incrementar sus redes de contacto, a través del acompañamiento en los programas Cedezo, Épica, Aceleración Empresarial, Alistamiento Financiero y ruedas de negocios.
- ◆ Intervenimos 2.797 empresas bajo el enfoque de especialización inteligente, en transferencia de conocimiento, innovación y fortalecimiento de procesos productivos y competitividad.
- ◆ Brindamos acompañamiento a 4.800 empresas de los diferentes clúster de la ciudad, lo que permitió aumentar su competitividad y relacionamiento, de las cuales 192 empresas participaron en el desarrollo de proyectos empresariales, de acuerdo a las necesidades del sector, logrando desarrollar 7 proyectos interclúster, enfocados en la economía circular, transferencia digital, liderazgo y optimización de recursos energéticos.
- ◆ Entrenamos 2.909 ideas para convertirlas en modelos de negocio basados en la metodología “Just to be Done” que se refiere a la tarea o necesidad que el cliente requiere para llevar un producto rápido a los mercados y apoyamos 400 ideas en procesos de pre incubación, con el fin de consolidar sus modelos de negocio y productos mínimo viable.
- ◆ Acompañamos 153 empresas de los diferentes sectores económicos en los procesos de aceleración empresarial, asesorándolas en fortalecimientos de los mercados, gestión comercial, acceso a financiación y proyección de inversiones.
- ◆ Creamos cuatro grupos virtuales en el acompañamiento de ideas de negocios del programa Capital Semilla, con el fin de ser más incluyentes con las personas en situación de discapacidad o que presentaban

dificultades con el horario, con esta estrategia se beneficiaron 297 personas.

- ◆ Más de 4.500 personas se beneficiaron de espacios de relacionamiento, visualización, sinergia y posicionamiento, con la participación de 12 eventos de Networking (Net-me) que permiten a los emprendedores establecer una red de contactos y relaciones de negocios.
- ◆ En el marco de los sectores estratégicos de la ciudad realizamos catorce ruedas de negocio cuyo propósito fue fortalecer las relaciones comerciales con compradores nacionales y/o internacionales, brindando oportunidades de acceder a nuevos mercados en los cuales se lograron negocios por aproximadamente \$104.397.850.000.
- ◆ 20.871 personas participaron de las actividades de sensibilización y orientación en el marco del programa Crecer es Posible, adquiriendo conocimientos sobre los beneficios de la formalización empresarial y generando capacidades que les permita acceder a los mercados formales y a oportunidades de nuevos negocios, logrando formalizar 24.000 empresas.
- ◆ Apoyamos a 12.138 emprendedores y empresarios a través del programa CEDEZO, impulsando las iniciativas orientadas desde los barrios, apoyando el emprendimiento y la generación de ingresos, en función de los sectores productivos más estratégicos para la Ciudad.
- ◆ Realizamos 527 eventos en los diferentes CEDEZO con el fin de promover la participación de emprendedores, empresarios, entidades del ecosistema y de toda la comunidad, generando inclusión y desarrollo en torno a la estrategia de emprendimiento de la ciudad.
- ◆ Construimos el Plan de Desarrollo Industrial para Medellín y el Área Metropolitana cuyo propósito es orientar el fortalecimiento de un desarrollo industrial sostenible e inclusivo.
- ◆ El banco de oportunidades otorgó 108.929 créditos para crear o fortalecer microempresas, y además de la entrega del crédito, los microempresarios son capacitados en temas de presupuesto, costos, ventas, mercadeo, servicio al cliente y emprendimiento entre otros.

- ◆ Capacitamos a 2.014 personas en Economía Social y Solidaria, promoviendo el trabajo asociativo, el consumo responsable, el trueque, y los valores y actitudes basados en la solidaridad.
- ◆ Acompañamos a 1.000 empresas de la ciudad en el desarrollo de proveedores enfocado en las necesidades del sector y las tendencias de los mercados nacionales e internacionales, promoviendo así la competitividad, sostenibilidad y rentabilidad de estas empresas.

Innovación

- ◆ Creación, lanzamiento y puesta en marcha de 4 Laboratorios de Creación para la Innovación Social, en los cuales se generaron productos y mejoras a 1.440 procesos de innovación, beneficiando a 3.525 ciudadanos.
- ◆ 5.000 empresas firmantes por el Gran Pacto por la Innovación, lo que potencia la inversión en innovación y contribuye a la transformación de la ciudad.
- ◆ 270 empresas e instituciones instaladas en la ciudad o en el distrito de innovación enfocadas a CT+i, acompañándolas en su proceso de crecimiento y generación de nuevos empleos y nuevos negocios.
- ◆ Alcanzamos un Índice de la innovación para la sociedad de 62 en 2019, es decir, 42 puntos por encima del índice para el año 2015 y superior a la meta proyectada del cuatrienio que fue 40.
- ◆ Formamos a 3.000 personas en innovación, a través de la Plataforma de Innovación para Todos.
- ◆ Contamos hoy con un centro para entrenar el talento local para el desarrollo de soluciones RPA e Inteligencia Artificial, gracias a la creación del Centro de Excelencia en Inteligencia Artificial DIGITAL AMERICAS PIPELINE INITIATIVE (DAPI)-RPA & AI Talent on demand.
- ◆ Realizamos el SMART CAPITAL SUMMIT, evento para que inversionistas, emprendedores, instituciones públicas, corporativos, oficinas de familia, y bancas multilaterales, afianzaran su compromiso con la innovación y el emprendimiento. Con más de 800 participantes y más de 250 conexiones inteligentes para negocios.

- ◆ Se desarrolló la versión Beta de la Plataforma tipo market place para la digitalización de servicios de innovación en la Ciudad.
- ◆ Alcanzamos un capital inteligente per cápita de \$470.000, para financiar negocios innovadores.

Condiciones para mejorar la empleabilidad

- ◆ Formamos y certificamos 9.919 jóvenes y adultos en competencias laborales para el trabajo, en concordancia con las necesidades de la oferta laboral actual. De estos, 437 Jóvenes y adultos son víctimas del conflicto armado.
- ◆ Más de 21.966 buscadores de empleo mejoraron su nivel de vinculación gracias a los talleres de orientación laboral, en los cuales apropiaron conocimientos para realizar hoja de vida, presentar entrevista laboral y afrontar procesos de selección.
- ◆ Logramos que más de 7.270 empresas formales se convirtieran en usuarias de la Oficina Pública de empleo, empresas que representan 41.339 oportunidades de empleo para los buscadores registrados.
- ◆ Realizamos 185 convocatorias de empleo con la participación de más de 91 empresas para sectores específicos de la economía, convocatorias que reportan cerca del 50% de los vinculados.
- ◆ Se desarrolló la estrategia “Buscando Talento”, la cual consistió en llevar la oferta de los programas y proyectos de la Secretaría de Desarrollo Económico al territorio, de esta manera se han acompañado más de 233 mil ciudadanos que buscan mejorar sus condiciones de empleabilidad, emprendimiento y generación de ingresos. Adicional se implementó Talento Trabaja, que fue realizada en alianza con las cajas de compensación familiar y el SENA, beneficiamos a 5.600 personas.
- ◆ Se firma acuerdo de voluntades con 11 instituciones de educación superior e instituciones de formación para el trabajo, con lo cual se trabaja en pro del primer empleo.

Turismo e internacionalización

- ◆ Para el 2019 logramos implementar la Política Pública de Turismo (Avance del 100%) con un enfoque prioritario en el turismo responsable y libre de delito, creando escenarios activos de articulación y coordinación entre el sector académico, el sector privado y la administración municipal como lo es la “Red de Turismo Responsable y Libre de Delito”.
- ◆ Durante el cuatrienio Medellín recibió más de 3.000.000 turistas, de los cuales 1.100.000, aproximadamente, han sido internacionales. Esto denota un crecimiento en los visitantes de la Ciudad del 50% en los últimos 5 años.
- ◆ El sector representa actualmente el 8.2% del PIB de la Ciudad y genera alrededor de 300 mil empleos.
- ◆ Logramos el 100% de avance en los diseños urbanísticos desarrollados para la intervención en el cerro Nutibara y se adelantaron los estudios necesarios para proyección de una intervención del cerro El Volador. Lo anterior, dada su importancia como parques turísticos de Ciudad y su potencial como atractivos turísticos especialmente en el segmento vacacional y recreativo.
- ◆ Fortalecimos 981 empresas e instituciones turísticas mediante la colaboración de distintos Aliados del Sector (COTELCO, CCMA, ACOPI, FENALCO, BRITISH COUNCIL).
- ◆ En el cuatrienio logramos captar 369 eventos para la ciudad los cuales han generado más de 120 millones de dólares en derrama económica; de igual forma, realizamos 126 ferias o eventos que generan negocios y/o atraen turismo, en el marco de la estrategia de promoción de ciudad que busca posicionar a Medellín como referente internacional y sede de grandes eventos.
- ◆ Se reglamentó el Acuerdo 22 de 2015, por el cual se Adopta la Política Pública para el Fortalecimiento del Sector Audiovisual y cinematográfico de Medellín, con el fin de fomentar el sector, como industria sostenible y viable en el tiempo que sirva como motor para dinamizar la economía de la Ciudad.

- ◆ A través de la Estrategia denominada “Comisión Fílmica de Medellín” se gestionó que la Ciudad fuera sede del Foro Iberoamericano de Productores Cinematográficos - FIPCA - que analiza la industria del séptimo arte y proyecta su crecimiento, en relación a la coproducción y la distribución en la región. De igual forma, desde el 2016 a la fecha se han impactado 3.500 personas a través de talleres formativos, se apoyaron 54 proyectos a través de estímulos del FilMedellín, se gestionaron 370 permisos de rodaje y se acompañaron 14 producciones internacionales
- ◆ Entre 2016 y 2019, la valoración económica de las noticias publicadas de Medellín alcanzó una cifra de 212.250 millones de pesos, gracias a la construcción de las mismas por parte de los periodistas que viven la experiencia de la ciudad, reciben boletines de prensa, información de sus agencias internacionales de noticias y demás fuentes que los llevan a la generación de contenidos del destino.

Inversión y Cooperación

- ◆ El monto de cooperación técnica y financiera nacional e internacional recibido a diciembre de 2019 ascendió a \$36,71 millones de USD, recursos que contribuyeron con el fortalecimiento de 78 nuevos proyectos del Plan de Desarrollo en asuntos de urbanismo, movilidad y medio ambiente, educación y cultura, desarrollo económico, desarrollo social, seguridad, paz y convivencia.
- ◆ Se llevaron a cabo 24 Alianzas de cooperación sur sur (oferta de cooperación) en las cuales Medellín comparte sus buenas prácticas.
- ◆ Recibimos 52 aportes de paisas residentes en el exterior, que contribuyen al fortalecimiento de las apuestas de desarrollo local
- ◆ Se realizaron 28 Eventos "Por qué Medellín" con aliados internacionales y empresarios estratégicos.

Medellín Digital

- ◆ Impactamos a 39.000 ciudadanos con actividades de socialización sobre el Programa Medellín Digital a través de la estrategia de apropiación TIC, con el fin de mejorar el uso de las zonas WiFi, los puntos de navegación y las plataformas de Empleo, Empresarismo y Formación.

- ◆ Llevamos a cabo la fase de implementación y estabilización de las plataformas tecnológicas Empleo, Formación y Empresarismo que apalancan tecnológicamente los procesos de la Oficina Pública de Empleo, la Unidad de Formación y el desarrollo empresarial de la Secretaría de Desarrollo Económico.
- ◆ Desde el 2018, 31.871 ciudadanos se han registrados en la plataforma de Formación y 12.648 en la plataforma de Empresarismo
- ◆ Llegamos a 800 Mipymes de la ciudad a través de la estrategia de segmentación, sensibilización y formación, con el fin de fomentar la transformación digital y tecnológica de las mismas, y aumentar los niveles de competitividad y productividad.
- ◆ Impactamos a 600 empresarios con seminarios en comercio electrónico e implementación y/o desarrollo de canales de venta virtual.
- ◆ Impactamos a 340 Mipymes de Medellín en la implementación y operación del centro de servicios compartido con énfasis en comercio electrónico.

Desarrollo Rural

- ◆ Acompañamos 500 unidades productivas agropecuarias y agroindustriales, logrando mejorar sus capacidades productivas y empresariales, además, impulsamos 100 emprendimientos agropecuarios rurales, con el fin de consolidar su modelo de negocio.
- ◆ Logramos consolidar la estrategia de Mercados Campesinos, con 750 pequeños productores agropecuarios y emprendedores rurales participantes en el cuatrienio, y con presencia en 25 escenarios y espacios públicos de la ciudad, alcanzando aproximadamente \$16.800 millones de pesos en ventas. Además iniciaron ventas a través del canal institucional PAE (Programa de Alimentación Escolar).
- ◆ Brindamos servicio de asistencia técnica a 4.300 pequeños y medianos productores agropecuarios de los corregimientos de Medellín.
- ◆ Formulamos y aprobamos el PAM (Programa Agropecuario Municipal) y avanzamos en el 80% de su implementación.

- ◆ Construimos y entregamos a la comunidad el Trapiche comunitario en el corregimiento de San Sebastián de Palmitas, obra que permite mejorar las condiciones productivas y económicas a los productores de caña del corregimiento.

Indicador de Plan de Desarrollo	Meta Cuatrienio	Logro Acumulado 2016-2019
Proyectos de Inversión		Ejecución Acumulada 2016-2019

Secretaría de Desarrollo Económico

\$428.515

1	Creemos en la confianza ciudadana		
1	1	Cultura Medellín	
1	1	5	Buenas prácticas ciudadanas para el goce de mis derechos y deberes
1	1	5	1 Difundir la cultura de la legalidad en todos los entornos

Indicadores del Proyecto

1.1.5.1.1	Empresas formalizadas (Cumplen los requisitos de la ley para operar)	24.000	24.000
-----------	--	--------	--------

Proyectos de Inversión

160454	DIFUSIÓN DE LA CULTURA DE LEGALIDAD EN EL AMBIENTE EMPRESARIAL	\$5.457
--------	--	---------

1	3	Medellín bien administrado	
1	3	5	Innovación pública - Laboratorio de gobierno

Indicadores del Programa

1.3.5.2	Penetración de ancho de banda	22	23,4
---------	-------------------------------	----	------

1	3	5	1 Medellín digital
----------	----------	----------	----------------------------------

Indicadores del Proyecto

1.3.5.1.1	Espacios públicos con acceso gratuito a internet	292	296
1.3.5.1.2	Diagnóstico y plan de acción para la digitalización de Medellín implementado	100	100
1.3.5.1.4	Plataforma web para pymes implementada	100	100

Proyectos de Inversión

160468	DESARROLLO DE MEDELLÍN DIGITAL	\$17.859
120294	MEDELLÍN DIGITAL PARA EL DESARROLLO ECONÓMICO	\$1.781
130621	MCV-FONDO TIC	\$1.303
120264	MEDELLÍN INTELIGENTE PARA EL USO Y APROPIACIÓN DE TICS	\$400
120263	MEDELLÍN INTELIGENTE PARA EL DESARROLLO DE CONTENIDOS, HERRAMIENTAS Y SERVICIOS PARA LA INFORMACIÓN	\$200

Indicador de Plan de Desarrollo	Meta Cuatrienio	Logro Acumulado 2016-2019
Proyectos de Inversión		Ejecución Acumulada 2016-2019

140117 JVE -11 FORMACION Y APROPIACION DE TIC'S PARA MEJORAR LAS CAPACIDADES EMPRESARIALES DE LA COMUNA 11 \$69

2 Para recuperar juntos la seguridad y la convivencia ciudadana

2 3 Medellín cuenta con vos para construir la paz en el territorio

2 3 4 Ciudadanía activa por la paz

2 3 4 3 Oportunidades productivas para la paz

Indicadores del Proyecto

2.3.4.3.1 Iniciativas productivas para la paz, apoyadas 40 41

Proyectos de Inversión

150230 16PP13-DESARROLLO ECONÓMICO PARA VÍCTIMAS DEL CONFLICTO \$148

4 Para ofrecer una educación de calidad y empleo para vos

4 2 Medellín, camino a la excelencia y la calidad

4 2 1 Gestión escolar para el mejoramiento de la calidad

4 2 1 3 Incentivos para la calidad

Proyectos de Inversión

160586 17PP10-DESARROLLO DE ESTRATEGIAS DE COMERCIALIZACIÓN COMUNITARIA \$203

4 3 Medellín se construye desde el arte y la cultura

4 3 3 Creación, Formación, Fomento y Circulación artística y cultural

4 3 3 5 Apoyar la producción audiovisual y cinematográfica en Medellín

4.3.3.5.1 Producciones nacionales e internacionales captadas por la ciudad 4 5

Proyectos de Inversión

160619 APOYO A LA INDUSTRIA AUDIOVISUAL Y COMISIÓN FILMICA \$3.386

4 4 Medellín con acceso al empleo

Indicador de Plan de Desarrollo	Meta Cuatrienio	Logro Acumulado 2016-2019
Proyectos de Inversión		Ejecución Acumulada 2016-2019

4 4 1 Especialización Inteligente

Indicadores del Programa

4.4.1.1	Empleos generados a partir de inversión nacional y extranjera reportada	4.042	12.911
4.4.1.3	Empresas intervenidas bajo el enfoque de especialización inteligente que mejoran su productividad	2.000	2.797

4 4 1 1 Medellín, ciudad clúster y de servicios

Indicadores del Proyecto

4.4.1.1.1	Empresas intervenidas en estrategia clúster	4.800	4.800
4.4.1.1.2	Proyectos interclúster desarrollados	7	7

Proyectos de Inversión

160450	CONSOLIDACIÓN DE MEDELLÍN, CIUDAD CLÚSTER Y DE SERVICIOS	\$12.181
--------	--	----------

4 4 1 2 Atracción de inversión nacional y extranjera directa para el desarrollo y la competitividad

Proyectos de Inversión

160445	FORTALECIMIENTO DE LA ATRACCIÓN DE INVERSIÓN NACIONAL Y EXTRANJERA	\$4.638
--------	--	---------

4 4 1 3 Acceso a mercados

Indicadores del Proyecto

4.4.1.3.1	Sistema de inteligencia de mercado implementado	100	100
4.4.1.3.2	Proveedores desarrollados	1.000	1.000

Proyectos de Inversión

160478	DESARROLLO DE LA ESTRATEGIA ACCESO A MERCADOS	\$10.139
160587	17PP16-DESARROLLO DE DIAGNÓSTICO DE VOCACIONES EMPRESARIALES	\$58

4 4 1 4 Fortalecer el Pacto por la Innovación

Proyectos de Inversión

160469	FORTALECIMIENTO DEL PACTO POR LA INNOVACIÓN	\$515
--------	---	-------

4 4 1 5 Medellín creativa

Indicadores del Proyecto

4.4.1.5.1	Plan intersectorial para el fomento y la gestión de la economía creativa diseñado e implementado	100	100
-----------	--	-----	-----

Indicador de Plan de Desarrollo	Meta Cuatrienio	Logro Acumulado 2016-2019
Proyectos de Inversión		Ejecución Acumulada 2016-2019

Proyectos de Inversión

160446	APOYO AL FOMENTO DE LA ECONOMÍA CREATIVA EN MEDELLÍN	\$2.116
--------	--	---------

4 4 2 Educación pertinente a la dinámica laboral

Indicadores del Programa

4.4.2.1	Inserción laboral de jóvenes y adultos, capacitados en competencias laborales	50	51,3
4.4.2.2	Participación del desempleo juvenil en el total de los desempleados	40	45

4 4 2 2 Formar y educar en competencias de acuerdo a la demanda y necesidades del mercado laboral

Indicadores del Proyecto

4.4.2.2.1	Jóvenes y adultos formados en competencias laborales para el trabajo	4.000	9.919
4.4.2.2.2	Jóvenes y adultos víctimas del conflicto armado formados en competencias laborales para el trabajo	150	437

Proyectos de Inversión

160461	FORMACIÓN EN COMPETENCIAS LABORALES PERTINENTES	\$32.894
120244	JÓVENES POR LA VIDA, UNA ESTRATEGIA DE HABILITACIÓN E INSERCIÓN LABORAL	\$972
120245	FORMACIÓN DE ADULTOS, HABILITADOS PARA LA VIDA Y EL TRABAJO DECENTE	\$607
170146	18PP99-FORMACIÓN EN COMPETENCIAS LABORALES PERTINENTES PARA LA EMPLEABILIDAD	\$4.569
160588	17PP99-FORMACIÓN EN TÉCNICAS LABORALES PARA EL EMPLEO	\$1.735
150239	16PP2- FORMACIÓN PARA EL TRABAJO Y HABILITACIÓN LABORAL	\$673
150242	16PP6-FORMACIÓN PARA EL TRABAJO Y HABILITACIÓN LABORAL	\$390
150240	16PP3-FORMACIÓN PARA EL TRABAJO Y HABILITACIÓN LABORAL	\$292
150243	16PP7-FORMACIÓN PARA EL TRABAJO Y HABILITACIÓN LABORAL	\$287
150237	16PP1-FORMACIÓN PARA EL TRABAJO Y HABILITACIÓN LABORAL	\$152

Indicador de Plan de Desarrollo	Meta Cuatrienio	Logro Acumulado 2016-2019
Proyectos de Inversión		Ejecución Acumulada 2016-2019
150241 16PP5-FORMACIÓN PARA EL TRABAJO Y HABILITACIÓN LABORAL		\$136
150312 16PP2-FORMACIÓN PARA EL EMPLEO		\$132
150244 16PP8-FORMACIÓN PARA EL TRABAJO		\$107
150246 16PP14-FORMACIÓN PARA EL TRABAJO Y HABILITACIÓN LABORAL		\$93
150247 16PP15-FORMACIÓN PARA EL TRABAJO Y HABILITACIÓN LABORAL		\$82
150248 16PP70-FORMACIÓN LABORAL PARA EL TRABAJO		\$67
150245 16PP11-FORMACIÓN PARA EL TRABAJO Y HABILITACIÓN LABORAL		\$64
140252 15PP3-FORMACIÓN PERTINENTE PARA EL TRABAJO Y EL DESARROLLO HUMANO		\$57
150249 16PP80-FORMACIÓN PARA EL TRABAJO Y HABILITACIÓN LABORAL.		\$48
140254 15PP10-FORMACIÓN PARA EL TRABAJO		\$46
140253 15PP7-FORMACION PARA EL TRABAJO Y EL DESARROLLO HUMANO		\$37
140162 15PP6-FORMACIÓN PARA EL TRABAJO Y EL DESARROLLO HUMANO		\$31
130336 JVE 07 FORMACIÓN PERTINENTE PARA EL TRABAJO Y DESARROLLO HUMANO		\$21
140112 JVE 14-12 FORMACIÓN PERTINENTE PARA EL EMPLEO COMUNA 12 - LA AMERICA		\$14

4 4 2 3 Fomentar la inserción formal laboral

Indicadores del Proyecto

4.4.2.3.1 Alianzas estratégicas realizadas entre Universidad, Empresa y Estado para fomentar la inserción formal laboral	4	14
--	---	----

Proyectos de Inversión

160451 FORTALECIMIENTO Y FOMENTO DE LA INSERCIÓN FORMAL LABORAL	\$3.148
---	---------

4 4 2 7 Escuela de artes y oficios

Indicadores del Proyecto

Indicador de Plan de Desarrollo	Meta Cuatrienio	Logro Acumulado 2016-2019
Proyectos de Inversión		Ejecución Acumulada 2016-2019

4.4.2.7.1	Artesanos productores formados y cualificados en diseño	200	264
-----------	---	-----	-----

Proyectos de Inversión

160452	FORTALECIMIENTO A LA ESCUELA DE ARTES Y OFICIOS		\$1.000
--------	---	--	---------

4 4 3 Generación de empleo

Indicadores del Programa

4.4.3.1	Vinculación laboral a través de la oficina pública de empleo	10	30
4.4.3.2	Personas con discapacidad que se vinculan al mercado laboral a través la oficina pública de empleo	40	56
4.4.3.3	Población vulnerable que se vincula al mercado laboral a través de la oficina pública de empleo	200	693
4.4.3.4	Jóvenes sin experiencia, que se vinculan al mercado laboral a través de la oficina pública de empleo	2.000	3.020

4 4 3 1 Estrategias para el trabajo decente

Indicadores del Proyecto

4.4.3.1.1	Plan Local de Empleo implementado	50	56,78
-----------	-----------------------------------	----	-------

Proyectos de Inversión

160460	DESARROLLO DE ESTRATEGIAS PARA EL TRABAJO DECENTE		\$502
--------	---	--	-------

4 4 3 3 Crear una gran base empresarial de oferta y demanda de empleo

Indicadores del Proyecto

4.4.3.3.1	Empresas nuevas registradas en el sistema de información de las oficinas públicas de empleo	6.639	7.749
-----------	---	-------	-------

Proyectos de Inversión

160455	FORTALECIMIENTO DE UNA GRAN BASE EMPRESARIAL DE OFERTA Y DEMANDA DE EMPLEO		\$5.781
--------	--	--	---------

120246	OPERATIVIDAD DEL SISTEMA DE INFORMACIÓN Y ORIENTACION LABORAL A TRAVÉS DE LOS PIL		\$1.303
--------	---	--	---------

4 4 4 Creación y fortalecimiento empresarial

Indicadores del Programa

Indicador de Plan de Desarrollo	Meta Cuatrienio	Logro Acumulado 2016-2019	
Proyectos de Inversión		Ejecución Acumulada 2016-2019	
4.4.4.1	Emprendimientos acompañados en sus diferentes etapas de desarrollo	6.520	6.520
4.4.4.2	Empresas Intervenidoas en sus diferentes etapas de desarrollo	3.744	3.744
4.4.4.3	Densidad empresarial (empresas por cada 1.000 habitantes)	50	50
4.4.4.4	Empleos generados en la ciudad o en el distrito de innovación enfocadas a CT+i (Ciencia, Tecnología e Innovación)	3.083	4.837
4.4.4.5	Redes de economía colaborativa que operan en la ciudad	105	1.773
4 4 4 1	Fortalecer el ecosistema de emprendimiento		

Indicadores del Proyecto

4.4.4.1.1	Empresas apoyadas en procesos de incubación	210	210
4.4.4.1.2	Nuevas ideas de negocio apoyadas	400	400
4.4.4.1.3	Empresas con procesos de aceleración empresarial implementadas	152	153

Proyectos de Inversión

160480	FORTALECIMIENTO DEL ECOSISTEMA DE EMPRENDIMIENTO	\$25.892
120249	INVERSIÓN EN CIENCIA, TECNOLOGÍA, INNOVACIÓN Y EMPRENDIMIENTO DE ALTO POTENCIAL	\$13.497
120247	FORTALECIMIENTO EMPRESARIAL DE ALTO POTENCIAL	\$3.977
190005	19PP2-DESARROLLO INTEGRAL DE MICROEMPRESAS	\$635
130366	JVE-01 FORTALECIMIENTO EMPRESARIAL Y FORMACION EN CTI	\$6

4 4 4 2 Fortalecer los CEDEZO

Indicadores del Proyecto

4.4.4.2.1	Emprendedores y empresarios apoyados en los CEDEZO	11.300	12.138
4.4.4.2.2	Comunas y corregimientos con atención a emprendedores y a empresarios	21	22

Proyectos de Inversión

160459	FORTALECIMIENTO DE LOS CEDEZO	\$9.289
120242	CEDEZO PARA ASISTENCIA EMPRESARIAL A REDES	\$2.582

4 4 4 4 Promoción y fomento de la Economía Social y Solidaria

Indicadores del Proyecto

4.4.4.4.1	Personas capacitadas en economía solidaria	2.000	2.014
-----------	--	-------	-------

Indicador de Plan de Desarrollo	Meta Cuatrienio	Logro Acumulado 2016-2019
Proyectos de Inversión		Ejecución Acumulada 2016-2019

Proyectos de Inversión

160472	APOYO A LA PROMOCIÓN Y FOMENTO DE LA ECONOMÍA SOCIAL Y SOLIDARIA	\$4.173
120243	APOYO A UNIDADES PRODUCTIVAS PARA FORTALECIMIENTO EMPRESARIAL ASOCIATIVO EN COMUNAS Y CORREGIMIENTOS	\$1.478
170145	18PP99-FORTALECIMIENTO DE PROYECTOS EMPRESARIALES	\$3.050
160592	17PP99-FORTALECIMIENTO Y CONSOLIDACIÓN DE UNIDADES PRODUCTIVAS ASOCIATIVAS	\$1.107
150194	16PP10-DESARROLLO EMPRESARIAL SOLIDARIO	\$476
150198	16PP15-DESARROLLO EMPRESARIAL SOLIDARIO	\$385
150199	16PP16-DESARROLLO EMPRESARIAL SOLIDARIO	\$349
150195	16PP11-DESARROLLO EMPRESARIAL SOLIDARIO	\$332
150190	16PP6-DESARROLLO EMPRESARIAL SOLIDARIO	\$283
150193	16PP9-DESARROLLO EMPRESARIAL SOLIDARIO	\$237
150191	16PP5-DESARROLLO EMPRESARIAL SOLIDARIO	\$229
150200	16PP60-DESARROLLO EMPRESARIAL SOLIDARIO	\$197
150175	16PP3-DESARROLLO EMPRESARIAL SOLIDARIO	\$193
150196	16PP13-DESARROLLO EMPRESARIAL SOLIDARIO	\$148
150192	16PP8-DESARROLLO EMPRESARIAL SOLIDARIO	\$148
150197	16PP14-DESARROLLO EMPRESARIAL SOLIDARIO	\$135
160591	17PP6-CONFORMACIÓN Y FORTALECIMIENTO DE REDES COMERCIALES DE UNIDADES PRODUCTIVAS	\$126
160590	17PP3-CONFORMACIÓN DE UNA RED ESTRATÉGICA CON LOS PEQUEÑOS COMERCIANTES	\$74
140258	15PP2-DESARROLLO EMPRESARIAL	\$52
140257	15PP1-DESARROLLO EMPRESARIAL	\$51
140159	15PP5-DESARROLLO EMPRESARIAL SOCIAL Y SOLIDARIO	\$26
140263	15PP11-CREACIÓN Y FORTALECIMIENTO DE PROCESOS PARA EL DESARROLLO ECONÓMICO	\$23
140262	15PP10-DESARROLLO EMPRESARIAL SOLIDARIO	\$23

Indicador de Plan de Desarrollo		Meta Cuatrienio	Logro Acumulado 2016-2019
Proyectos de Inversión			Ejecución Acumulada 2016-2019
140228	15PP15-ACOMPANAMIENTO EMPRESARIAL INTEGRAL A LAS UNIDADES PRODUCTIVAS		\$20
140260	15PP8-GENERACIÓN DE FUENTES DE EMPLEO		\$20
140261	15PP9-GENERACIÓN DE FUENTES DE EMPLEO		\$19
140264	15PP12-DESARROLLO EMPRESARIAL		\$19
140161	15PP6-DESARROLLO EMPRESARIAL		\$19
140377	15PP13-FORTEALECIMIENTO Y EMPRENDIMIENTO COMUNAL		\$19
160589	17PP16-CAPACITACIÓN EN ECONOMÍA SOLIDARIA		\$12
140259	15PP7-DESARROLLO EMPRESARIAL SOLIDARIA		\$11
140164	15PP16-DESARROLLO EMPRESARIAL PARA LA CREACIÓN, FORTEALECIMIENTO Y CONSOLIDACIÓN DE UPAS		\$7
130717	JVE-02 CREACIÓN DE REDES EMPRESARIALES INTEGRALES PARA ARTICULAR LAS EMPRESAS DE LA COMUNA 2- SANTA CRUZ		\$109
130337	JVE - 09 APOYO TÉCNICO, ECONÓMICO Y ADMINISTRATIVO PARA PROMOVER LA ARTICULACIÓN DE LAS EMPRESAS SOCIALES Y SOLIDARIAS, A TRAVÉS DE LA CREACIÓN Y EL FORTEALECIMIENTO DE REDES EMPRESARIALES INTEGRALES		\$56
130682	JVE-13 DESARROLLO ECONÓMICO, SOCIAL Y SOSTENIBLE DE LA COMUNA 13		\$32
130335	JVE-03 FOMENTO A LA CREACIÓN Y FORTEALECIMIENTO EMPRESARIAL INTEGRAL		\$29
130338	JVE-15 EMPRESA PRODUCTIVA COMPETITIVA		\$12
130430	JVE - 16 APOYO Y CREACIÓN DE EMPRESAS PARA QUE SEAN RENTABLES, SOSTENIBLES E INNOVADORAS, QUE GENEREN EMPLEO Y MEJORES INGRESOS Y FORMACIÓN PERTINENTE PARA EL EMPLEO CON ÉNFASIS EN CTI Y BILINGÜISMO		\$4
130428	JVE-04 APOYO FORTEALECIMIENTO EMPRESARIAL DE LA COMUNA 4 - ARANJUEZ		\$3
130286	JVE-06 APOYO UNIDADES PRODUCTIVAS		\$2
130285	JVE- 05 CREACIÓN, FORTEALECIMIENTO, INVESTIGACIÓN Y COMERCIALIZACIÓN DE LAS UNIDADES PRODUCTIVAS DE LA COMUNA 5		\$2
4	4	4	5 Fortalecimiento del Banco de las Oportunidades y acceso a recursos

Indicador de Plan de Desarrollo	Meta Cuatrienio	Logro Acumulado 2016-2019
Proyectos de Inversión		Ejecución Acumulada 2016-2019

Indicadores del Proyecto

4.4.4.5.1	Microcréditos otorgados para crear o fortalecer microempresas	80.000	108.929
-----------	---	--------	---------

Proyectos de Inversión

160466	FORTALECIMIENTO DEL BANCO DE LAS OPORTUNIDADES Y ACCESO A RECURSOS	\$17.967
--------	--	----------

120235	BANCO DE LOS POBRES - BANCO DE LAS OPORTUNIDADES	\$5.059
--------	--	---------

4 4 4 7 Plataforma de Economía Colaborativa (PEC)

Indicadores del Proyecto

4.4.4.7.1	Usuarios beneficiarios de las redes de economía colaborativa	31.500	31.500
-----------	--	--------	--------

Proyectos de Inversión

160474	IMPLEMENTACIÓN DE LA PLATAFORMA DE ECONOMÍA COLABORATIVA (PEC)	\$5.438
--------	--	---------

4 4 4 8 Distrito de Innovación y Emprendimiento

Proyectos de Inversión

160448	DESARROLLO DEL DISTRITO DE LA INNOVACIÓN Y EMPRENDIMIENTO	\$1.029
--------	---	---------

130288	JVE-14 CREACIÓN DE DISTRITO CREATIVO	\$235
--------	--------------------------------------	-------

4 5 Medellín innovadora

4 5 1 Ciencia, innovación y tecnología para la sociedad

4 5 1 1 Plan CT + I Medellín

Proyectos de Inversión

160453	DESARROLLO DEL PLAN CT + I MEDELLÍN	\$61.094
--------	-------------------------------------	----------

4 5 1 6 Laboratorios de creación para la innovación social

Proyectos de Inversión

160449	DESARROLLO DE LABORATORIOS DE CREACIÓN PARA LA INNOVACIÓN SOCIAL	\$1.395
--------	--	---------

4 5 2 Turismo

Indicadores del Programa

Indicador de Plan de Desarrollo	Meta Cuatrienio	Logro Acumulado 2016-2019
Proyectos de Inversión		Ejecución Acumulada 2016-2019

4.5.2.1	Viajeros ingresando a la ciudad	2.500.000	3.165.903
4.5.2.2	Ocupación hotelera promedio anual	67	63,3
4.5.2.3	Reconocimiento de Medellín como destino nivel nacional e internacional en ranking ICCA mundial	69	110

4 5 2 1 Implementar la política pública de turismo

Indicadores del Proyecto

4.5.2.1.1	Política pública de turismo implementada	100	100
-----------	--	-----	-----

Proyectos de Inversión

160463	IMPLEMENTACIÓN DE LA POLÍTICA PÚBLICA DE TURISMO		\$4.998
--------	--	--	---------

120248	IMPLEMENTACIÓN PLAN DE DESARROLLO TURÍSTICO DE MEDELLÍN 2011:2016		\$1.250
--------	---	--	---------

4 5 2 2 Fortalecimiento del tejido empresarial e institucional turístico

Indicadores del Proyecto

4.5.2.2.1	Empresas e instituciones turísticas fortalecidas	800	981
-----------	--	-----	-----

Proyectos de Inversión

160465	FORTALECIMIENTO DEL TEJIDO EMPRESARIAL E INSTITUCIONAL TURÍSTICO		\$1.091
--------	--	--	---------

4 5 2 3 Enlaces competitivos para el turismo

Indicadores del Proyecto

4.5.2.3.1	Visitantes atendidos que reciben información turística de la ciudad	300.000	350.834
-----------	---	---------	---------

Proyectos de Inversión

160444	FORTALECIMIENTO DE ENLACES COMPETITIVOS PARA EL TURISMO		\$4.211
--------	---	--	---------

4 5 2 4 Constituir cerro Nutibara parque turístico

Indicadores del Proyecto

4.5.2.4.1	Diseño urbanístico desarrollado para la intervención el cerro Nutibara como atractivo turístico	100	100
-----------	---	-----	-----

Proyectos de Inversión

160457	DISEÑO DEL CERRO NUTIBARA COMO ATRACTIVO TURÍSTICO		\$2.032
--------	--	--	---------

4 5 2 5 Constituir cerro el volador parque turístico

Indicador de Plan de Desarrollo	Meta Cuatrienio	Logro Acumulado 2016-2019
Proyectos de Inversión		Ejecución Acumulada 2016-2019

Indicadores del Proyecto

4.5.2.5.1	Diseño urbanístico desarrollado para la intervención el cerro El Volador como atractivo turístico	100	100
-----------	---	-----	-----

Proyectos de Inversión

160458	DISEÑO DEL CERRO VOLADOR COMO ATRACTIVO TURÍSTICO	\$1.268
--------	---	---------

4 5 3 Internacionalización

Indicadores del Programa

4.5.3.2	Valoración económica de las publicaciones generadas mediante la estrategia de free press de ciudad	180.000	212.250,06
---------	--	---------	------------

4 5 3 1 Construir y desarrollar la marca de ciudad

Indicadores del Proyecto

4.5.3.1.1	Plan de mercadeo de ciudad formulado	100	50
-----------	--------------------------------------	-----	----

Proyectos de Inversión

160456	DISEÑO Y DESARROLLO DE LA MARCA DE CIUDAD	\$1.148
--------	---	---------

4 5 3 2 Impulsar la promoción y mercadeo de la ciudad como destino turístico

Indicadores del Proyecto

4.5.3.2.1	Eventos captados para la ciudad	307	369
-----------	---------------------------------	-----	-----

Proyectos de Inversión

160462	FORTALECIMIENTO DE LA PROMOCIÓN Y MERCADEO DE LA CIUDAD COMO DESTINO TURÍSTICO	\$20.649
--------	--	----------

120256	PROMOCIÓN DE CIUDAD PARA EL MERCADO LOCAL, NACIONAL E INTERNACIONAL	\$8.887
--------	---	---------

4 5 3 3 Medellín ciudad de grandes eventos, convenciones y ferias

Indicadores del Proyecto

4.5.3.3.1	Ferias y eventos realizados de los cuales se generan negocios para la ciudad	61	126
4.5.3.3.2	Ferias y eventos en los que participan artesanos productores	168	177
4.5.3.3.3	Ferias propias de Plaza Mayor y/o en asociación realizadas	27	31

Indicador de Plan de Desarrollo	Meta Cuatrienio	Logro Acumulado 2016-2019
Proyectos de Inversión		Ejecución Acumulada 2016-2019

Proyectos de Inversión

160447	FORTALECIMIENTO DE MEDELLÍN CIUDAD DE GRANDES EVENTOS, CONVENCIONES Y FERIAS	\$36.880
150478	GESTIÓN DE EVENTOS INTERNACIONALES DE CIUDAD	\$1.142

4 5 3 4 Promoción de la ciudad como destino de inversión

Proyectos de Inversión

160473	APOYO A LA PROMOCIÓN DE LA CIUDAD COMO DESTINO DE INVERSIÓN	\$4.716
120258	GESTIÓN PARA LA ATRACCIÓN DE INVERSIÓN	\$2.822
120253	APOYO A FERIAS Y EVENTOS NACIONALES E INTERNACIONALES	\$2.550

4 5 3 5 Alianzas de cooperación internacional

Proyectos de Inversión

160477	FORTALECIMIENTO DE ALIANZAS DE COOPERACIÓN INTERNACIONAL	\$4.978
120252	GESTIÓN DE COOPERACIÓN NACIONAL E INTERNACIONAL	\$2.178

4 5 3 6 Medellín, laboratorio de prácticas vivas

Proyectos de Inversión

160470	CONSOLIDACIÓN DE MEDELLÍN COMO LABORATORIO DE PRÁCTICAS VIVAS	\$4.736
--------	---	---------

4 5 3 8 Fortalecimiento de la Red de Antioqueños en el exterior (SosPaisa)

Proyectos de Inversión

160467	FORTALECIMIENTO DE LA RED DE ANTIOQUEÑOS EN EL EXTERIOR (SOSPASA)	\$1.236
--------	---	---------

6 Para recuperar el Centro y trabajar por nuestros territorios

6 4 Medellín vuelve a su Centro

6 4 4 Presencia institucional y gobernabilidad

6 4 4 5 Unidades productivas para los comerciantes informales

Indicadores del Proyecto

6.4.4.5.1	Comerciantes informales vinculados a cadenas productivas	700	959
-----------	--	-----	-----

Proyectos de Inversión

Indicador de Plan de Desarrollo	Meta Cuatrienio	Logro Acumulado 2016-2019
Proyectos de Inversión		Ejecución Acumulada 2016-2019

160471	DESARROLLO DE UNIDADES PRODUCTIVAS PARA LOS COMERCIANTES INFORMALES	\$1.470
--------	---	---------

6	6	Medellín reconoce la importancia de su territorio rural
----------	----------	--

6	6	3	Desarrollo empresarial rural
----------	----------	----------	-------------------------------------

Indicadores del Programa

6.6.3.1	Unidades productivas agropecuarias y agroindustriales que mejoran sus capacidades productivas y empresariales	500	500
---------	---	-----	-----

6	6	3	1	Implementar la Política Pública de Desarrollo Rural
----------	----------	----------	----------	--

Indicadores del Proyecto

6.6.3.1.1	Pequeños productores que reciben asistencia técnica	4.300	4.300
6.6.3.1.2	Programa Agropecuario Municipal (PAM) implementado	100	80

Proyectos de Inversión

160464	IMPLEMENTACIÓN DE LA POLÍTICA PÚBLICA DE DESARROLLO RURAL	\$6.153
130439	RECONOCIMIENTO DE LA POBLACIÓN CAMPESINA	\$1.366
120251	ASISTENCIA TÉCNICA PARA EL DESARROLLO EMPRESARIAL AGROPECUARIO Y AGROINDUSTRIAL	\$112
160593	17PP99-FORTALECIMIENTO INTEGRAL A LOS PROCESOS AGRICOLAS, PECUARIOS Y AGROINDUSTRIALES	\$1.691
150316	16PP90-FOMENTO A LA PRODUCCIÓN AGROPECUARIA Y DE FLORES A LAS UNIDADES AGRICOLAS FAMILIARES	\$569
180089	19PP50-IMPLEMENTACIÓN DE BUENAS PRÁCTICAS AGROPECUARIAS (BPA) EN LOS SISTEMAS PRODUCTIVOS RURALES	\$500
150315	16PP80-ASISTENCIA TÉCNICA PARA EL MEJORAMIENTO PRODUCTIVO DE LAS UNIDADES AGRICOLAS FAMILIARES	\$445
150250	16PP80-DESARROLLO EMPRESARIAL	\$197
150229	16PP60-SUMINISTRO Y APOYO A LA PRODUCCIÓN AGROPECUARIA Y LA AGROINDUSTRIA	\$120
150314	16PP70-ASISTENCIA TÉCNICA PARA EL MEJORAMIENTO DE LA PRODUCCIÓN Y LA CADENA PRODUCTIVA	\$62
150201	16PP70-DESARROLLO EMPRESARIAL	\$49

Indicador de Plan de Desarrollo	Meta Cuatrienio	Logro Acumulado 2016-2019
Proyectos de Inversión		Ejecución Acumulada 2016-2019

140166	15PP80-CREACIÓN Y CONSOLIDACIÓN DE UNIDADES PRODUCTIVAS ASOCIATIVAS Y SOLIDARIAS	\$13
140167	15PP90-FORTALECIMIENTO DE UNIDADES PRODUCTIVAS	\$6
140165	15PP50-ACOMPañAMIENTO EMPRESARIAL INTEGRAL EN LA CREACIÓN DE UNA UNIDAD PRODUCTIVA ASOCIATIVA	\$3
140266	15PP70-CREACIÓN Y FORTALECIMIENTO DE PROCESOS PARA EL DESARROLLO ECONÓMICO	\$3

6 6 3 2 Fortalecer y realizar los mercados campesinos

Indicadores del Proyecto

6.6.3.2.1	Pequeños productores agropecuarios y emprendedores rurales participantes de mercados campesinos	750	750
6.6.3.2.2	Escenarios y espacios públicos donde se realizan mercados campesinos	25	25

Proyectos de Inversión

160476	FORTALECIMIENTO DE LOS MERCADOS CAMPESINOS	\$5.559
120259	PARQUE ECOLÓGICO Y CAMPESINO	\$746

6 6 3 3 Creación y fomento de empresas rurales

Indicadores del Proyecto

6.6.3.3.1	Emprendimientos agropecuarios rurales apoyados	100	100
-----------	--	-----	-----

Proyectos de Inversión

190020	APOYO AL DESARROLLO AGROPECUARIO A TRAVÉS DEL MONTAJE DE PARCELAS AGRÍCOLAS	\$5.717
160475	CONFORMACIÓN Y FOMENTO DE EMPRESAS RURALES	\$4.009
120261	FORTALECIMIENTO DE EMPRESAS RURALES	\$1.792
190021	APOYO AL FOMENTO DE LA PRODUCCIÓN AGRÍCOLA BAJO COBERTURA	\$1.500
190023	APOYO AL DESARROLLO AGROPECUARIO A TRAVÉS DEL MONTAJE DE NUEVAS TECNOLOGIAS QUE UTILICEN ENERIAS ALTERNATIVAS EN PARCELAS DE FLORES	\$932
190022	DISEÑO E IMPLEMENTACIÓN DE PEQUEÑOS ABASTOS DE AGUA PARA LA PRODUCCIÓN DE ALIMENTOS	\$684
170148	18PP98-FORTALECIMIENTO DEL EMPRESARISMO RURAL AGROPECUARIO	\$2.437

Indicador de Plan de Desarrollo	Meta Cuatrienio	Logro Acumulado 2016-2019
Proyectos de Inversión		Ejecución Acumulada 2016-2019
180090 19PP50-FORTALECIMIENTO PRODUCTIVO Y EMPRESARIAL A PEQUEÑOS PRODUCTORES DE CAÑA		\$300
130340 JVE-80 APOYO UNIDADES PRODUCTIVAS FORTALECIMIENTO EMPRESARIAL		\$121
130287 JVE-70-APOYO A LA CREACIÓN Y FORTALECIMIENTO DE EMPRESAS EN EL CORREGIMIENTO ALTAVISTA		\$9
130693 JVE-50 COMPLEJO AGROINDUSTRIAL:REACTIVACIÓN ECONOMICA DEL CORREGIMIENTO SAN SEBASTIÁN DE PALMITAS		\$7
130429 JVE-90 FORTALECIMIENTO ACTIVIDADES ECONOMICAS SANTA ELENA		\$2
6 6 3 4 Comercio local		
Proyectos de Inversión		
170051 CONSTRUCCIÓN Y PUESTA EN MARCHA DE TRAPICHE COMUNITARIO		\$4.658
160482 DESARROLLO DE SISTEMAS ALIMENTARIOS SOSTENIBLES		\$2.635
6 6 3 5 Turismo rural comunitario		
Proyectos de Inversión		
160479 DESARROLLO DEL TURISMO RURAL COMUNITARIO		\$401

Telemedellín

Principales resultados e Impactos 2016-2019

- ◆ Como resultado de la expansión de la señal satelital (400 cableoperadores en Colombia y en el extranjero) la señal de Telemedellín llega cada vez a más hogares y la emisión de 24 horas de programación a través de la página web.
- ◆ Llevamos con nuestras transmisiones especiales, como la feria de flores, a más de 4.000.000 personas en diferentes partes del mundo en vivo y en directo.
- ◆ Recibimos más de 25 mil visitantes con El Tour Telemedellín, donde se vive la magia de la televisión en su primer año de operación y hemos contribuido también a formar más de 12 mil estudiantes.
- ◆ Contamos con más de 150 eventos en el año en nuestro Canal Parque Gabriel Gracia Márquez, generando un gran impacto en la comunidad, con diversidad de visitantes y entregando a la ciudadanía un espacio de ciudad para disfrutar y compartir.
- ◆ Llevamos más de 6.680 horas de nuestros contenidos a personas con discapacidad auditiva con el sistema Closed Caption.
- ◆ Alcanzamos que nuestros contenidos de televisión sean vistos por más de 430 millones de personas desde el 2016.
- ◆ Logramos que nuestros contenidos digitales, sean vistos por más de un millón de visitas mensuales a la página web, un millón de interacciones en Facebook, y más de un millón y medio de reproducciones a nuestros videos en diferentes plataformas.
- ◆ Mantuvimos el promedio Share de los diez programas más vistos del canal sobre los tres (3) puntos, demostrando que los contenidos de Telemedellín, son atractivos para la ciudad y su área metropolitana. (De cien personas que están viendo televisión en la ciudad, tres (3) están conectados con nuestros contenidos).

- ◆ Renovamos en Noticias Telemedellín, imagen y manual de estilo con nuevas secciones para llegarle a más televidentes y logramos que aumentaran sus emisiones.
- ◆ Recibimos la certificación LEED de edificios sostenibles y la Certificación de calidad en la ISO 9001:2015 y NTCGP 1000:2009 por parte de Bureau Veritas hasta el 2020.

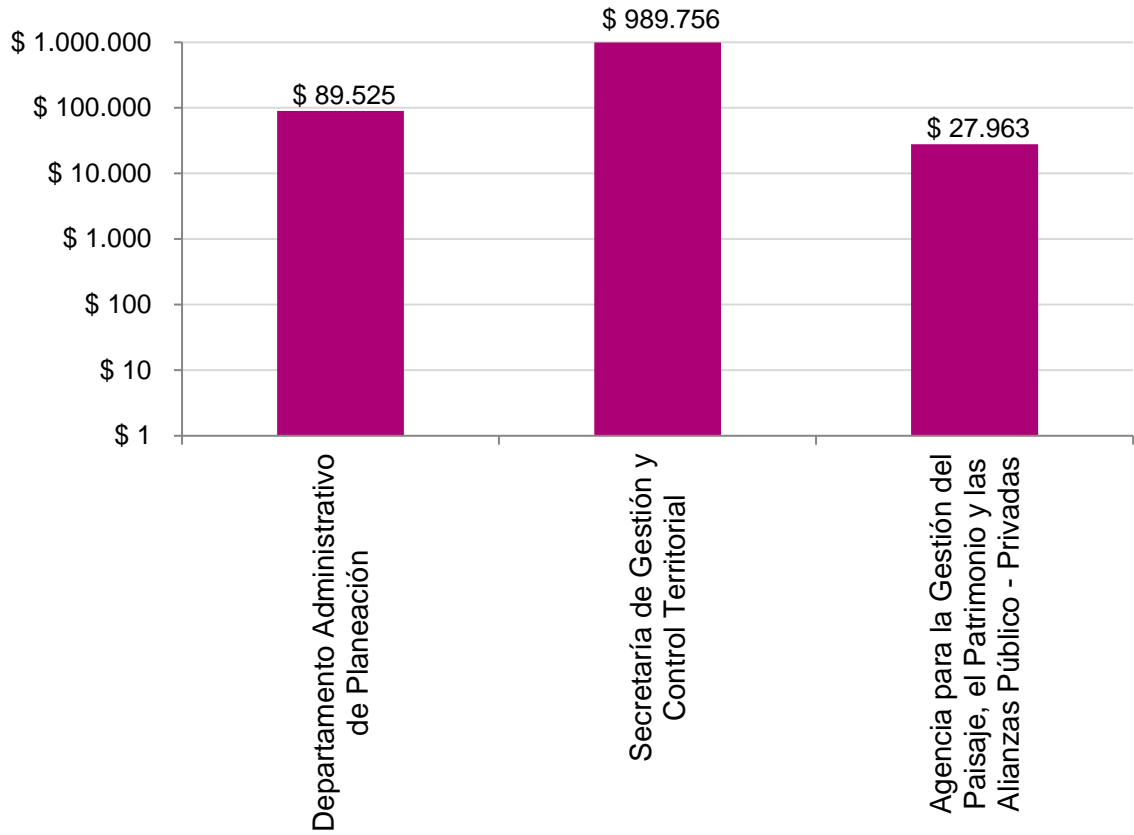
Indicador de Plan de Desarrollo	Meta Cuatrienio	Logro Acumulado 2016-2019
Proyectos de Inversión		Ejecución Acumulada 2016-2019
Teled Medellín		\$26.081

1	Creemos en la confianza ciudadana
1 3	Medellín bien administrado
1 3 1	Gobierno visible
1 3 1 5	Comunicación informativa, corporativa e institucional dirigida a la ciudadanía y en articulación con el Conglomerado Público Municipio de Medellín

Proyectos de Inversión

160375	FORTALECIMIENTO DE TELED MEDÉLLÍN A LA VANGUARDIA DE LA TELEVISIÓN CIUDADANA	\$19.281
120364	FORTALECIMIENTO AL CANAL LOCAL TELED MEDÉLLÍN	\$4.040
120003	CONSTRUCCIÓN NUEVA SEDE TELED MEDÉLLÍN	\$2.000
120365	TELED MEDÉLLÍN EN EL SATÉLITE	\$760

Sector de Desarrollo Administrativo de Planeación y Gestión Territorial \$ 1.107.243



Departamento Administrativo de Planeación

Principales resultados e Impactos 2016-2019

- ◆ Logramos la actualización del Sistema Municipal de Planeación, con la expedición del Acuerdo 28 de 2017, permitiendo la articulación con las normas nacionales que regulan la planeación, el presupuesto participativo y la modernización de la estructura administrativa; estableciendo las normas para la elaboración, aprobación, ejecución, seguimiento, evaluación y control de los instrumentos del Sistema.
- ◆ Realizamos el acompañamiento técnico e incidencia en la formulación de las políticas públicas: de Economía creativa, Medios alternativos, Inquilinatos, protección a moradores, Equidad de Género para las Mujeres, Cultura Ciudadana, Salud Mental y de Gestión y atención de Riesgos y de Desastres, entre otras.
- ◆ Elaboramos los “Lineamientos para la inclusión de enfoques en los instrumentos del Sistema Municipal de Planeación”. Este documento es un insumo para el desarrollo de acciones que beneficien directamente las poblaciones excluidas y discriminadas, que contribuyan al cierre de brechas.
- ◆ Diseñamos la multimedia interactiva del Sistema Municipal de Planeación, el cual se convierte en una herramienta pedagógica para todas las actividades de socialización y explicación clara de la finalidad de la planeación en Medellín.
- ◆ Implementamos la Ruta de Planeación del Desarrollo Local y Presupuesto Participativo en todas las comunas y corregimientos de la ciudad de conformidad con el Acuerdo 28 de 2017 y su Decreto reglamentario 0697 de 2017.
- ◆ Actualizamos 12 Planes de Desarrollo Local de las Comunas 3, 4, 5, 8, 9, 12, 13, 15, 16 y de los Corregimientos 70, 80 y 90, donde se ajustaron componentes o segmentos a través de un proceso de planeación participativa, respondiendo a determinantes técnicos y las dinámicas sociales y territoriales de las comunas y corregimientos de la Ciudad.

- ◆ Logramos desarrollar la estrategia de seguimiento y evaluación de los Planes de Desarrollo Local entregando 17 PDL con su respectivo seguimiento.
- ◆ Acompañamos a la Secretaría de Desarrollo Económico (SDE) en la reglamentación de la política pública integral de desarrollo económico, la formulación del Plan Local de Empleo de Medellín y los indicadores para el Seguimiento y la Evaluación.
- ◆ Implementamos la Metodología General Ajustada - MGA, en la plataforma del DNP, ambiente web, para la administración de los proyectos de inversión de la administración central y sus entes descentralizados y formulamos los proyectos relacionados con Presupuesto Participativo bajo esta misma metodología.
- ◆ Asesoramos y acompañamos técnicamente el registro de 510 proyectos bajo la metodología MGA, en el módulo PS-SAP y migrados a la plataforma del DNP llamada MGA –WEB y transferidos al SUIFP Territorio (2018-2019).
- ◆ Elaboramos documentos para la gestión del conocimiento para la formulación de Planes estratégicos y planes sectoriales, así como instrumentos, metodologías, estrategias y escenarios de articulación, coordinación, pedagogía y participación ciudadana y comunitaria para la planeación, en el marco del Sistema Municipal de Planeación.
- ◆ Construimos un modelo de seguimiento a la inversión, que asocia los proyectos de inversión y los indicadores del Plan de Desarrollo Municipal, para el año 2019, el seguimiento incluyó un componente en el cual se refleja la ejecución financiera de todos los proyectos de inversión, georreferenciando la inversión por comunas y corregimientos, al igual que diferencia la inversión por sectores.
- ◆ Elaboramos informes y análisis sobre la inversión pública con relación a Subsidios, incentivos y becas, inversión por dependencias, inversión social por comunas, recursos provenientes de ISAGEN, entre otros.
- ◆ Desarrollamos y publicamos el aplicativo de monitoreo de obras en el Geoportal, en el cual la ciudadanía puede visualizar y consultar los proyectos de obra física que desarrolla actualmente la administración municipal según sus etapas.

- ◆ Puesta en marcha del proyecto MEData con colaboración con todas las Dependencias de la Alcaldía. A la fecha contamos con 11 dependencias vinculadas, superando la meta del Plan de Desarrollo.
- ◆ Publicamos cinco (5) artículos en diferentes portales, relacionados con temas de interés para el ciudadano.
- ◆ Avanzamos en un 70% en el desarrollo del portal Open Data, en convenio con Ruta N.
- ◆ Realizamos siete (7) rendiciones de cuentas, acorde con la exigencia de la norma, (al inicio y al final de cada año).
- ◆ Adoptamos la metodología GRI (Informe de Sostenibilidad) en la elaboración del informe de gestión de la Administración municipal, lo cual nos permite mostrar más integralmente la gestión realizada.
- ◆ Incorporado al programa de innovación abierta Cities for Life 55 ciudades del mundo, esto con el apoyo de Ruta N.
- ◆ Diseño y montaje del Sistema de Seguimiento y Evaluación del Plan de Desarrollo 2016-2016 y desagregación poblacional y territorial de los indicadores de Plan de Acción y Plan Indicativo.
- ◆ Incorporamos de los ODS en la agenda de política pública del Municipio de Medellín.
- ◆ Implementación del Sistema de Seguimiento al Plan de Ordenamiento Territorial - Acuerdo 48 de 2014.
- ◆ Diseñamos y formulamos nuevos índices de ciudad (IFI, ICAM), además el Plan Estadístico Municipal.
- ◆ Pusimos en marcha del geoportal-GEOMEDELLIN.
- ◆ Creamos la red de Observatorios al interior de la administración.
- ◆ Estructuramos el Modelo Costo-Eficiencia, que evalúa el impacto de la inversión pública en la comunidad.

- ◆ Realizamos el reporte de la medición del indicador Doing Business entre ciudades de Colombia 2017.
- ◆ Avanzamos en un 89.55%, en el cumplimiento de los compromisos adquiridos en el POT en el corto plazo del POT.
- ◆ Desarrollamos estudios, actualizamos las normas y los planes complementarios de los sistemas físico-espaciales del POT, como avances en la formulación de las fases 1 y 2 del Plan Integral de Movilidad Sostenible, la formulación del estudio para estructurar el Sistema logístico de carga, la actualización del plan vial, la implementación del modelo de transporte para Medellín, la formulación de 45 Protocolos Ambientales y Urbanísticos –PAU, la formulación de la guía para el desarrollo del subsistema de equipamientos (herramienta pionera a nivel nacional), el Manual de construcción sostenible, estudios para los ajustes cartográficos de la cartografía oficial del POT, evaluaciones para la planificación de la Estructura Ecológica y la revisión sistemática de las áreas definidas como amenaza media y alta, entre otros.
- ◆ Reglamentamos y adoptamos la norma específica complementaria del Acuerdo 048 de 2014, a partir de un enfoque sistémico en concordancia con el sistema de ordenamiento definido en el Plan de Ordenamiento Territorial. Decretos 471 de 2018 y el Manual de Espacio Público para Medellín, Decreto 113 de 2017.
- ◆ Elaboramos el informe de actualización 2016-2019 de los listados que componen el Subsistema de Patrimonio Cultural Inmueble de la ciudad de Medellín, que comprende los Bienes de Interés Cultural del ámbito Nacional y Municipal, así como la Lista Indicativa de Candidatos a Bienes de Interés Cultural (informe entregado al Ministerio de Cultura y al Concejo Departamental de Patrimonio Cultural de Antioquia)
- ◆ Realizamos el análisis, la evaluación y la valoración de los bienes de la lista de Bienes de Interés Cultural Municipal –LICBIC- (28 fichas) para ser declarados como Bienes de Interés Cultural del Subsistema de patrimonio del POT.
- ◆ Elaboramos el diagnóstico de los elementos para la identificación y definición de los potenciales paisajes culturales existentes en el municipio de Medellín.

- ◆ Formulamos la Política Pública de Protección Moradores, instrumento único en el país.
- ◆ Actualizamos y Revisamos la División Político-Administrativa.
- ◆ Reglamentamos, conformamos y pusimos en marcha el Consejo de Direccionamiento estratégico del POT y su Comité Técnico, como instancia para la toma de decisiones estratégicas que garanticen el desarrollo eficaz y eficiente del marco estratégico del POT, con el fin de priorizar los proyectos y el direccionamiento de los recursos provenientes de los instrumentos de financiación, para el cumplimiento del programa de ejecución del Acuerdo 48 de 2014.
- ◆ Reglamentamos y designamos los operadores urbanos para los procesos de renovación urbana, con lo cual se han fortalecido las funciones de gestión urbana, inmobiliaria, social e interinstitucional
- ◆ Reactivamos del Comité Asesor de Movilidad y su comité técnico, como instancia encargada de conocer, analizar, conceptuar y viabilizar las propuestas de intervención que se consideren de gran impacto en el Sistema de Movilidad del Municipio de Medellín, ya sean iniciativas públicas o privadas.
- ◆ Construimos la estructura de operatividad para la administración de los recursos provenientes de instrumentos de financiación del POT.
- ◆ Implementamos la oficina de Gestión Urbana, a través de la cual se ha dado acompañamiento a proyectos de iniciativa privada, logrando evidenciar las brechas normativas y de gestión, que ha dado lugar a instrumentos importantes como el Modelo Dinámico de Gestión, obteniendo así una meta importante en relación al dinamismo de la renovación urbana en los tres macroproyectos hoy aprobados.
- ◆ Elaboramos la Guía Metodológica para la formulación de los Proyectos Urbanos Integrales del Ámbito Ladera (PUIAL) y Formulamos el Proyecto Urbano Integral del Ámbito Ladera Nororiental
- ◆ Formulamos el Distrito Rural campesino que define el marco estratégico para su implementación.

- ◆ Modificamos y actualizamos el Macroproyecto Rio Centro mediante el Decreto Municipal N° 1006 de 12 de Diciembre de 2018, y del Macroproyecto Rio Sur mediante Proyecto de Decreto N° 1720003702 de 2019, con el fin de dar respuesta a los retos de gestión evidenciados por el operador urbano.
- ◆ Avanzamos en el proceso de diagnóstico y de la formulación del Macroproyecto de la Transversalidad de Santa Elena y sus instrumentos de tercer nivel localizados en su interior.
- ◆ Realizamos el proceso de adopción de los Planes Maestros Nutibara (Z6_API_35), Clínica las Vegas (Z5_API_27) y Zoológico Santa Fe (Z6_API_34) por medio del Decreto 454 de Mayo de 30 de 2019, Decreto N° 567 de junio 26 de 2019, Decreto N° 1909 Agosto 23 de 2019.
- ◆ Formulamos las Unidades de Planificación Rural El Llano, Mazo y Piedras Blancas.

Indicador de Plan de Desarrollo	Meta Cuatrienio	Logro Acumulado 2016-2019
Proyectos de Inversión		Ejecución Acumulada 2016-2019

Departamento Administrativo de Planeación Municipal

\$89.525

1 Creemos en la confianza ciudadana

1 2 Medellín participativa

1 2 3 Fortalecimiento estratégico de la planeación social y económica

Indicadores del Programa

1.2.3.1	Sectores, grupos poblacionales y territorios con instrumentos de gestión actualizados y ajustados	41	41
---------	---	----	----

1 2 3 1 Sistema Municipal de Planeación para el desarrollo sostenible, integral, planeado y participativo

Indicadores del Proyecto

1.2.3.1.1	Sistema Municipal de Planeación actualizado y operando	100	100
-----------	--	-----	-----

Proyectos de Inversión

160436	ACTUALIZACIÓN DEL SISTEMA MUNICIPAL DE PLANEACIÓN	\$2.628
--------	---	---------

1 2 3 2 Planeación participativa del desarrollo

Indicadores del Proyecto

1.2.3.2.1	Planes de Desarrollo Local con seguimiento, monitoreo y evaluación actualizados	21	21
-----------	---	----	----

Proyectos de Inversión

120219	DIRECCIONAMIENTO DE LA PLANEACIÓN PARTICIPATIVA	\$3.074
--------	---	---------

160437	FORTALECIMIENTO EN LA PLANEACIÓN PARTICIPATIVA DEL DESARROLLO	\$2.510
--------	---	---------

1 2 3 3 Políticas sociales y económicas e instrumentos de gestión para el desarrollo

Indicadores del Proyecto

1.2.3.3.1	Planes sectoriales formulados	3	3
-----------	-------------------------------	---	---

Proyectos de Inversión

160438	CONSOLIDACIÓN DE LAS POLÍTICAS SOCIALES Y ECONÓMICAS E INSTRUMENTOS DE GESTIÓN PARA EL DESARROLLO	\$951
--------	---	-------

Indicador de Plan de Desarrollo	Meta Cuatrienio	Logro Acumulado 2016-2019
Proyectos de Inversión		Ejecución Acumulada 2016-2019

120218 FORTALECIMIENTO ESTRATÉGICO DE LA PLANEACIÓN SOCIAL Y ECONÓMICA \$373

1 2 3 4 Revisión y actualización de la división político - administrativa del Municipio de Medellín

Indicadores del Proyecto

1.2.3.4.1 División Político Administrativa del Municipio actualizada 100 90

Proyectos de Inversión

160626 ACTUALIZACIÓN DE LA DIVISIÓN POLÍTICO - ADMINISTRATIVA DEL MUNICIPIO DE MEDELLÍN \$850

1 3 Medellín bien administrado

1 3 1 Gobierno visible

1 3 1 2 Realización periódica de rendiciones de cuentas públicas integrales y específicas de seguridad e infancia

Indicadores del Proyecto

1.3.1.2.1 Rendición públicas de cuentas realizadas 8 8

Proyectos de Inversión

160414 IMPLEMENTACIÓN PERIÓDICA DE RENDICIONES DE CUENTAS PÚBLICAS INTEGRALES \$478

1 3 5 Innovación pública - Laboratorio de gobierno

Indicadores del Programa

1.3.5.1 Dependencias del Municipio con modelos innovadores implementados 8 10

1 3 5 2 Open Data Medellín

Indicadores del Proyecto

1.3.5.2.1 Dependencias de la Alcaldía con estrategia de datos abiertos implementada 3 17

Proyectos de Inversión

160409 IMPLEMENTACIÓN OPEN DATA MEDELLÍN \$1.319

1 3 5 3 Transversalización de la innovación al interior de la administración

Indicadores del Proyecto

1.3.5.3.1 Instituciones públicas con procesos de innovación en marcha 8 8

Indicador de Plan de Desarrollo	Meta Cuatrienio	Logro Acumulado 2016-2019
Proyectos de Inversión		Ejecución Acumulada 2016-2019

Proyectos de Inversión

160600 ESTUDIOS PARA LA TRANSVERSALIZACIÓN DE LA INNOVACIÓN AL INTERIOR DE LA ADMINISTRACIÓN \$126

1 3 5 4 Estrategias de participación digital para la gestión pública

Indicadores del Proyecto

1.3.5.4.1 Estrategia de participación digital en funcionamiento 100 100

Proyectos de Inversión

170074 CONSOLIDACIÓN DE LAS ESTRATÉGIAS DE PARTICIPACIÓN DIGITAL PARA LA GESTIÓN PÚBLICA \$109

1 3 5 5 Implementar la metodología de Gestión por Resultados

Indicadores del Proyecto

1.3.5.5.1 Metodología gestión por resultados implementada 100 90

Proyectos de Inversión

160410 IMPLEMENTACIÓN DE LA METODOLOGÍA DE GESTIÓN POR RESULTADOS \$115

1 3 5 6 Red de observatorios para la trazabilidad del impacto social

Indicadores del Proyecto

1.3.5.6.1 Artículos publicados sobre temáticas prioritarias 4 6

Proyectos de Inversión

160411 CONSOLIDACIÓN DEL OBSERVATORIO DE POLÍTICAS PÚBLICAS DEL MUNICIPIO DE MEDELLÍN \$6.790

120222 OBSERVATORIO DE POLÍTICAS PÚBLICAS \$2.972

1 3 5 7 Cities for life

Proyectos de Inversión

160602 IMPLEMENTACIÓN, CITIES FOR LIFE \$162

1 3 5 8 Implementar el sistema de información territorial para la medición de impactos basados en la transversalización de las acciones

Indicadores del Proyecto

1.3.5.8.1 Sistema de información diseñado y desarrollado 70 70

Indicador de Plan de Desarrollo	Meta Cuatrienio	Logro Acumulado 2016-2019
Proyectos de Inversión		Ejecución Acumulada 2016-2019

Proyectos de Inversión

160412	FORTALECIMIENTO DEL SISTEMA DE INFORMACIÓN SISBEN	\$19.102
030442	FORTALECIMIENTO DEL SISTEMA DE INFORMACIÓN SISBEN	\$3.792
160413	IMPLEMENTACIÓN DEL SISTEMA DE INFORMACIÓN TERRITORIAL PARA LA MEDICIÓN DE IMPACTOS	\$500

1 3 5 9 Gestión estratégica de la información - Fábrica de pensamiento

Indicadores del Proyecto

1.3.5.9.1	Acuerdos interinstitucionales entre organismos nacionales e internacionales realizados	4	4
-----------	--	---	---

Proyectos de Inversión

160439	DESARROLLO DE CONOCIMIENTO ESTRATÉGICO DE LA CIUDAD - FÁBRICA DE PENSAMIENTO	\$1.487
--------	--	---------

5 Por una movilidad sostenible

5 2 Medellín por una mejor movilidad

5 2 1 Planificación del Sistema de movilidad de la ciudad

Indicadores del Programa

5.2.1.1	Integración multimodal del sistema de transporte público de la ciudad	44	29
---------	---	----	----

5 2 1 1 Formulación del Plan Integral de Movilidad Sostenible

Indicadores del Proyecto

5.2.1.1.1	Plan Integral de Movilidad Sostenible formulado	90	82
-----------	---	----	----

Proyectos de Inversión

160373	FORMULACIÓN PLAN INTEGRAL DE MOVILIDAD SOSTENIBLE	\$4.949
--------	---	---------

5 2 1 2 Formulación del Plan Integral de intervenciones sobre los corredores de transporte y su área de influencia de los existentes y futuros

Indicadores del Proyecto

5.2.1.2.1	Plan integral de intervenciones sobre los corredores de transporte y su área de influencia de los existentes y futuros formulado	90	90
-----------	--	----	----

Proyectos de Inversión

Indicador de Plan de Desarrollo	Meta Cuatrienio	Logro Acumulado 2016-2019
Proyectos de Inversión		Ejecución Acumulada 2016-2019

160381	FORMULACIÓN DEL PLAN INTEGRAL DE INTERVENCIONES SOBRE LOS CORREDORES DE TRANSPORTE Y SU ÁREA DE INFLUENCIA.	\$1.454
--------	---	---------

6 Para recuperar el Centro y trabajar por nuestros territorios

6 1 Medellín planifica y gestiona su territorio

6 1 1 Planificación del Ordenamiento Territorial

Indicadores del Programa

6.1.1.1	Cumplimiento del programa de ejecución del Plan de Ordenamiento Territorial en el corto plazo	100	90,41
---------	---	-----	-------

6 1 1 1 Formulación e Implementación de los Protocolos Ambientales y Urbanísticos – PAU

Indicadores del Proyecto

6.1.1.1.1	Protocolos Ambientales Urbanísticos formulados	50	45
-----------	--	----	----

Proyectos de Inversión

160383	FORMULACIÓN E IMPLEMENTACIÓN DE LOS PROTOCOLOS AMBIENTALES Y URBANÍSTICOS – PAU	\$770
--------	---	-------

6 1 1 2 Desarrollo y actualización de normas y estudios complementarios al POT

Indicadores del Proyecto

6.1.1.2.1	Normas y estudios complementarios al POT desarrollados y actualizados	8	12
-----------	---	---	----

Proyectos de Inversión

180101	IMPLEMENTACIÓN DE UNA METODOLOGÍA DE PROSPECTIVA PARA EL DESARROLLO TERRITORIAL	\$5.900
--------	---	---------

160374	DESARROLLO Y ACTUALIZACIÓN DE NORMAS Y ESTUDIOS COMPLEMENTARIOS AL POT	\$4.209
--------	--	---------

180033	FORTALECIMIENTO A LA GESTIÓN DE LA INFORMACIÓN URBANÍSTICA Y TERRITORIAL	\$120
--------	--	-------

6 1 2 Implementación del sistema institucional y gestión del POT

Indicadores del Programa

6.1.2.1	Instrumentos de planificación complementaria del sistema de gestión para la equidad territorial formulados y adoptados	100	100
---------	--	-----	-----

Indicador de Plan de Desarrollo	Meta Cuatrienio	Logro Acumulado 2016-2019
Proyectos de Inversión		Ejecución Acumulada 2016-2019

6 1 2 1 Formulación y adopción de los Macroproyectos de transversalidades y de borde urbano rural

Indicadores del Proyecto

6.1.2.1.1	Macroproyectos de transversalidades y de borde formulados y adoptados	70	32
-----------	---	----	----

Proyectos de Inversión

160377	FORMULACIÓN Y ADOPCIÓN DE LOS MACROPROYECTOS DE TRANSVERSALIDADES Y BORDE URBANO RURAL	\$4.309
120167	PLANIFICACIÓN DE LOS PROYECTOS ESTRATEGICOS	\$3.755

6 1 2 2 Formulación y adopción de instrumentos de planificación complementaria

Indicadores del Proyecto

6.1.2.2.1	Guía metodológica para la formulación de los Proyectos Urbanos Integrales en Ámbito Ladera - PUI elaborada	100	100
6.1.2.2.2	Distrito rural campesino formulado y adoptado	100	100
6.1.2.2.3	Proyectos Urbano Integrales en Ámbito Ladera - PUI formulados y adoptados	25	25
6.1.2.2.4	Planes Parciales de corto plazo formulados y adoptados	100	100
6.1.2.2.5	Planes de Legalización y Regularización Urbanística de corto plazo - PLRU - formulados y adoptados	100	100
6.1.2.2.6	Planes Maestros de corto plazo formulados y adoptados	100	100
6.1.2.2.7	Unidades de Planificación Rural de corto plazo - UPR - formuladas y adoptadas	100	100
6.1.2.2.8	Planes Especiales de Manejo y Protección del Patrimonio de corto plazo - PEMP - formulados y adoptados	100	96
6.1.2.2.9	Polígonos estudiados en las zonas con condiciones de riesgo en el marco de implementación de los instrumentos de planificación	37	85

Proyectos de Inversión

160378	FORMULACIÓN Y ADOPCIÓN DE INSTRUMENTOS DE PLANIFICACIÓN COMPLEMENTARIA	\$2.980
120162	PLANIFICACIÓN DE ORDENAMIENTO TERRITORIAL	\$2.140
040478	REGULARIZACIÓN URBANÍSTICA	\$1

6 1 2 3 Instrumentos de financiación e intervención del suelo para el desarrollo físico espacial

Indicador de Plan de Desarrollo	Meta Cuatrienio	Logro Acumulado 2016-2019
Proyectos de Inversión		Ejecución Acumulada 2016-2019

Indicadores del Proyecto

6.1.2.3.1	Estudios de aplicabilidad de los instrumentos de intervención del suelo y financiación realizados	100	100
6.1.2.3.2	Instrumentos de financiación formulados y adoptados	100	100

Proyectos de Inversión

160380	DISEÑO DE INSTRUMENTOS DE FINANCIACIÓN E INTERVENCIÓN DEL SUELO PARA EL DESARROLLO FÍSICO ESPACIAL		\$2.009
120164	GESTIÓN DEL SUELO PARA EL HÁBITAT		\$1.208

6 1 3 Gestión de la información urbanística y catastral

6 1 3 1 Metodología para el seguimiento de las transformaciones territoriales

6.1.3.1.1	Plataforma tecnológica para el seguimiento de las transformaciones territoriales elaborada	100	100
-----------	--	-----	-----

Proyectos de Inversión

160382	IMPLEMENTACIÓN DE LA METODOLOGÍA PARA EL SEGUIMIENTO DE LAS TRANSFORMACIONES TERRITORIALES		\$3.315
--------	--	--	---------

6 1 4 Fortalecimiento estratégico para el desarrollo regional

Indicadores del Programa

6.1.4.1	Agenda de desarrollo regional concertada e implementada	100	100
---------	---	-----	-----

6 1 4 1 Definición de instrumentos para la gestión articulada del territorio

Indicadores del Proyecto

6.1.4.1.1	Acuerdos o instancias realizados para la gestión del desarrollo articulado de la región	2	4
-----------	---	---	---

Proyectos de Inversión

160415	DESARROLLO DE INSTRUMENTOS PARA LA GESTIÓN ARTICULADA DEL TERRITORIO		\$613
120220	GESTION ARTICULADA DE LOS TERRITORIOS CAMINO AL DESARROLLO REGIONAL		\$71

6 1 4 2 Desarrollo de capacidades y fortalecimiento institucional regional

Indicador de Plan de Desarrollo	Meta Cuatrienio	Logro Acumulado 2016-2019
Proyectos de Inversión		Ejecución Acumulada 2016-2019

Indicadores del Proyecto

6.1.4.2.1	Acciones estratégicas de articulación regional realizadas	10	10
-----------	---	----	----

Proyectos de Inversión

160416	DESARROLLO DE CAPACIDADES Y FORTALECIMIENTO INSTITUCIONAL REGIONAL	\$322
--------	--	-------

6	2	Proyectos Integrales para Medellín	
6	2	1	Gestión de los instrumentos de planificación, adoptados de segundo y tercer nivel del POT

Indicadores del Programa

6.2.1.1	Instrumentos de planificación gestionados para su implementación	22	22
---------	--	----	----

6	2	1	1	Gestión y acompañamiento de operaciones urbanas en Macroproyectos
----------	----------	----------	----------	--

Indicadores del Proyecto

6.2.1.1.1	Operadores urbanos designados	3	3
-----------	-------------------------------	---	---

Proyectos de Inversión

160384	ADMINISTRACIÓN Y ACOMPAÑAMIENTO DE OPERACIONES URBANAS EN MACROPROYECTOS	\$735
--------	--	-------

6	2	1	2	Protección a moradores y actividades económicas y productivas
----------	----------	----------	----------	--

Indicadores del Proyecto

6.2.1.2.1	Política pública formulada para la protección a moradores, actividades económicas y productivas	100	100
-----------	---	-----	-----

Proyectos de Inversión

160385	PROTECCIÓN A MORADORES, ACTIVIDADES ECONÓMICAS Y PRODUCTIVAS	\$265
--------	--	-------

6	2	2	Implementación de proyectos estratégicos	
----------	----------	----------	---	--

Indicadores del Programa

6.2.2.1	Proyectos estratégicos implementados	100	100
---------	--------------------------------------	-----	-----

6	2	2	1	Estrategia Proyectos Urbanos Integrales
----------	----------	----------	----------	--

Proyectos de Inversión

160386	ANÁLISIS, VIABILIZACIÓN Y/O APROBACIÓN DE LOS PROYECTOS URBANOS INTEGRALES	\$1.265
--------	--	---------

Indicador de Plan de Desarrollo	Meta Cuatrienio	Logro Acumulado 2016-2019
Proyectos de Inversión		Ejecución Acumulada 2016-2019

6 2 2 4 Plan parcial de Moravia

Indicadores del Proyecto

6.2.2.4.1	Plan parcial de Moravia implementado en el programa de ejecución del corto plazo del POT	20	20
6.2.2.4.2	Estudios hidrológicos e hidráulicos elaborados para quebradas con Plan Parcial	4	4
6.2.2.4.3	Estudios técnicos ambientales de detalle elaborados, para las Unidades de Actuación Urbanística priorizadas del sector El Bosque	2	2

Proyectos de Inversión

160379	IMPLEMENTACIÓN DEL PLAN PARCIAL DE MORAVIA	\$1.074
--------	--	---------

6 3 Medellín gestiona su paisaje y patrimonio

6 3 2 Recuperemos nuestro patrimonio y paisaje

6 3 2 2 Revitalización estratégica y económica de corredores y patrimonio

Indicadores del Proyecto

6.3.2.2.1	Bienes Inmuebles de Interés Cultural valorados (LICBIC) que pasan a ser declarados	50	70
-----------	--	----	----

Proyectos de Inversión

160404	REVITALIZACIÓN ESTRATÉGICA Y ECONÓMICA DE CORREDORES Y PATRIMONIO	\$721
--------	---	-------

Secretaría de Gestión y Control Territorial

Principales resultados e Impactos 2016-2019

- ◆ Realizamos el seguimiento y verificación del 100% de las actuaciones urbanísticas y constructivas en el territorio, con relación a la actividad edificadora, identificando el cumplimiento de la normatividad urbanística, y contribuyendo a través de las visitas e informes técnicos para que las autoridades competentes tengan el insumo adecuado para la aplicación de la norma en materia de control y sanción.
- ◆ Alcanzamos el 94,67% en la cobertura del servicio de aseo, que comparado con la medición del año 2016 el cual registro un 82,17%, representa un incremento de 13 puntos porcentuales, principalmente por mejoras en la calidad de los datos y avances en el proceso de homologación, lo que ha permitido reflejar la realidad de la ciudad en cuanto a la prestación de este servicio vital.
- ◆ Conservamos la eficiencia en la prestación del servicio de alumbrado público por encima del 99,97% superando la meta establecida para este año 2019.
- ◆ Realizamos el seguimiento a las cuatro Curadurías Urbanas de la ciudad de Medellín, a través de la revisión de 8.000 solicitudes de licencias urbanísticas, además el Sistema Inteligente para el Seguimiento Urbanístico URBAMED salió oficialmente en funcionamiento el 15 de agosto del 2018 para estas cuatro Curadurías Urbanas, con sus módulos de licenciamiento e impuestos, permitiendo mantener una conexión directa y permanente entre las Curadurías Urbanas y el Municipio de Medellín. Gracias a esto se permite la consulta y verificación de los datos generados tanto en las solicitudes de licencia, como en el proceso de gestión y aprobación de las mismas; también logramos proveer de Curadores Urbanos en propiedad a las Curadurías Urbanas N° 2 y 4.
- ◆ Logramos el seguimiento a proyectos urbanísticos y constructivos desarrollados dentro del Instrumento de Gestión del suelo denominado Planes Parciales; aproximadamente, revisamos 32 Planes Parciales aprobados en la Ciudad.

- ◆ Gestionamos la aprobación e incorporación de más de 520.000 m2 nuevos de espacio público efectivo para la Ciudad, representados en Parques y Ecoparques; así mismo, finalizamos cinco (5) Equipamientos Básicos Sociales y Comunitarios en diferentes comunas, de tipo educativo y cultural, en cumplimiento de las obligaciones urbanísticas por parte de Urbanizadores y Constructores de la Ciudad.
- ◆ Implementamos la adopción del Decreto de las OPVs 341 de 2018, por medio del cual se reglamenta la inscripción, registro como enajenador, el permiso de recepción anticipada de dineros, la radicación de documentos para ventas y el permiso de escrituración, esto con el fin de desarrollar programas de vivienda para los afiliados de las Organizaciones Populares de Vivienda -OPV-, en el cual se asignan unas funciones, se otorga un acto administrativo y un reglamento.
- ◆ Realizamos el fortalecimiento del proceso de cálculo, liquidación y cobro de las Obligaciones Urbanísticas, logrando la gestión de 12.000 obligaciones para ser compensadas en dinero y promoviendo entre el gremio constructor la compensación material de las mismas, con el fin de aumentar el espacio público efectivo para la ciudad en pro del interés general.
- ◆ Logramos mayor articulación interinstitucional con el fin de proteger a los compradores de vivienda y evitar las estafas inmobiliarias en detrimento del comprador, a través de la expedición de permisos de venta, inscripción de enajenadores y requerimiento a las constructoras que no cumplen con los requisitos exigidos por la Ley, además de la realización de las denuncias respectivas en caso de advertir la posible comisión de delitos relacionados con este tema.
- ◆ En cumplimiento de las acciones de sensibilización, gestión y prevención para la adecuada ocupación del territorio llevamos a cabo: 1.070 recorridos urbanísticos encaminados al fortalecimiento de la labor misional (observación y vigilancia), 67 talleres de prevención dirigidos a fortalecer los comportamientos ciudadanos para el cumplimiento del modelo de ocupación de la ciudad, 940 acciones pedagógicas de promoción y relacionamiento con actores estratégicos en las zonas 1,2,3,4,5 y 6; así mismo efectuamos 96 intervenciones en crisis que conllevaron a acuerdos entre actores claves del ordenamiento territorial, esto en función de favorecer la adecuada implementación del POT y realizamos 31 Jornadas de atención y acercamiento a la ciudadanía

a partir de los temas que se manejan en cada una de las subsecretarías (Catastro, Control Urbanístico y Servicios Públicos Domiciliarios y no domiciliarios).

- ◆ A través del proyecto Construye Bien logramos recuperar 36.678 Metros cuadrados de espacio público, realizar prevención y sensibilización a la comunidad, con lo cual se impactó a 21.289 personas por medio de 651 talleres de sensibilización en instituciones de educación formal y no formal, realizamos 870 reuniones comunitarias y 512 reuniones de articulación con dependencias e instituciones.
- ◆ Pusimos en marcha el proyecto para la Implementación de una estrategia de movilización social para el adecuado uso del territorio.
- ◆ Generamos un incremento del 1.7% de la base gravable para la liquidación del impuesto predial y de los otros gravámenes y tasas que tienen su fundamento en el avalúo catastral, permitiendo de esta manera dar cumplimiento al indicador denominado “información Catastral Actualizada” que hace parte del Plan de Desarrollo y aporta de manera fundamental al indicador descrito en el Plan Indicativo.
- ◆ Trabajamos en el desarrollo de aplicativos que permiten colocar a disposición del usuario interesado la información catastral. Durante el periodo de nuestra Administración, hemos logrado en ese orden de ideas, la publicación en la Web sin restricción de Habeas Data de la información catastral en el marco de proyecto de MEDATA, el desarrollo e implementación del sistema SERAG (sistema experto de revisión y auditoria geográfica), el cual permite elevar la calidad de la información geográfica catastral, el Certificado Plano Predial Catastral conforme a lo exigido por el IGAC en la Resolución Conjunta 2018, la ejecución de los Proyectos CATASTRO 3D y 4D, Open Data y la mejora de usabilidad de la aplicación de Certificados Catastrales (siete (7) certificados disponibles al ciudadano en línea gratuitamente), facilitando su acceso, consulta y generación de certificados a través del portal ciudadano y del portal de la Intranet. Así mismo, logramos la Implementación de Geo Medellín y la App CATASTROMED para aproximadamente 300.521 consultas y descargas de la información geográfica catastral institucional.
- ◆ Incorporamos más de 700.000 mutaciones, de las cuales 455.000 son mutaciones de primera (cambio de propietario); Así mismo, realizamos la incorporación de más de 1.694 edificios de cuatro (4) o más pisos que

suman un valor catastral aproximado de \$ 8.414.102.550.000, además en este cuatrienio alcanzamos la cifra de 1'025.000 predios.

- ◆ Realizamos el Simposio del Catastro Iberoamericano en Medellín y la Asamblea del Comité Permanente del Catastro Iberoamericano, estos eventos se llevaron a cabo en el marco de la celebración de los 90 años de Catastro Medellín, consiguiendo la Subsecretaría de Catastro la vocalía para Suramérica de dicho comité. Así mismo, realizamos el Diplomado Internacional de procesos catastrales en convenio con la Institución Universitaria Pascual Bravo con participación de diferentes países latinoamericanos. Además venimos participando en el PROGRAMA ERICA para la Transferencia de buenas prácticas españolas en materia de Catastro Multipropósito, en gestión de procesos y formación del capital humano, para el desarrollo territorial de Antioquia.
- ◆ Notificamos más de 47.000 trámites entre el año 2016 hasta septiembre de 2019, que corresponden a más de 143.000 entregas entre notificaciones personales, citaciones y notificaciones por aviso; adicionalmente, disminuimos los tiempos de notificación pasando de más de 2 años a 35 días promedio.
- ◆ Disminuimos ostensiblemente la respuesta a las solicitudes de los ciudadanos a 19.04 días en el 2019.
- ◆ Fortalecimos la gestión y posicionamiento tanto local como nacional del Observatorio Inmobiliario de Medellín (OIME), con actividades como la elaboración y mantenimiento del mapa de Zonas Homogéneas Geoeconómicas para la zona urbana y rural del municipio, utilizando más de 4.000 puntos de avalúo y 43.982 investigaciones de mercado. Además logramos la socialización permanente a la ciudadanía de la información del Mercado Inmobiliario de ventas y arriendos utilizando el blog OIME con 38.842 visitas.
- ◆ Publicamos 40 informes de investigación relacionados a la dinámica inmobiliaria en el periodo de ejecución de la Administración Actual.
- ◆ Vinculamos a la comunidad a través de la placa de su preferencia, en los proyectos de la nomenclatura de corregimientos, eligiendo el diseño que identifica su predio. Así mismo, se llevamos a cabo la instalación de 21.647 placas de la nomenclatura domiciliaria y malla vial en los cinco (5) Corregimientos que conforman la zona rural del Municipio de Medellín, lo

cual nos convierte en el primer Municipio de Colombia con nomenclatura en las viviendas del sector rural. Esta nomenclatura consta de dos (2) partes, una alfa numérica y otra descriptiva, la cual conserva la idiosincrasia del sector, por otro lado se otorgamos 6.524 beneficios de asignación de estrato uno (1), correspondiente a la aplicación de la Ley 1537 de 2012 durante el cuatrienio.

- ◆ Atendimos 23.205 usuarios comprendidos en los diferentes canales de comunicación, los cuales fueron asesorados en temas catastrales y recibimos solicitudes de trámites a más de 336.000 ciudadanos. Así mismo, participamos activamente en todas las jornadas de atención a la ciudadanía en las diferentes Comunas y Corregimientos de la Ciudad.
- ◆ Lideramos el proceso de Censo Catastral que contribuye a la renovación de información catastral contenida en la base de datos y mejorando el cumplimiento al indicador denominado “información Catastral Actualizada”. Gracias a esto pudimos realizar un procesos de depuración de la base de datos e interrelación Catastro - Registro.
- ◆ Realizamos 10.470 infracciones urbanísticas en el territorio, analizamos 12.000 Obligaciones Urbanísticas, y revisamos 8.000 solicitudes de licencias urbanísticas
- ◆ Logramos que 198 viviendas de las veredas dejaran de consumir agua sin tratamiento y de tener las dificultades que ello conlleva al tener accesibilidad al agua potable con calidad y que 657 -viviendas se beneficiaran con continuidad del servicio, gracias a las obras de mejoramiento del acueducto El Hato, también 100 viviendas se beneficiaron del servicio de alcantarillado en la vereda La Aldea del corregimiento de San Sebastián de Palmitas, con la construcción de la segunda fase (Construcción de la Planta de tratamiento de aguas residuales) y la puesta en marcha del sistema de alcantarillado conjuntamente con la primera fase (redes de Alcantarillado).
- ◆ Mejoramos el Acueducto Multiveredal San Pedro (Primera fase) del corregimiento de Santa Elena, con el objeto de mejorar la continuidad del servicio de acueducto de los 935 suscriptores existentes y de 600 potenciales

- ◆ 100 viviendas se benefician del servicio de alcantarillado en la vereda La Aldea del corregimiento de San Sebastián de Palmitas, con la construcción de la segunda fase (Construcción de la Planta de tratamiento de aguas residuales) y la puesta en marcha del sistema de alcantarillado conjuntamente con la primera fase (redes de Alcantarillado).
- ◆ Brindamos el fortalecimiento jurídico, administrativo, financiero y técnico a los 25 sistemas operados por los acueductos veredales
- ◆ Ejecutamos 25 proyectos de alumbrado público en parques y Bulevares, entre estos se encuentran: Paseo Bolívar segunda Etapa (Polígono uno (1)), Paseo Bolívar tercera Etapa (polígono tres (3)), la Carrera 70, Bulevar San Javier, Bulevar el Playón, Parque Poblado, La playa tramo II, Parque del corregimiento de San Cristóbal, Parque del corregimiento de Altavista, Parque del corregimiento de Palmitas, continuación Plazuela Francisco Antonio Zea, seis (6) placas polideportivas cubiertas, Avenida Oriental, Bulevar el Playón, Parque del Poblado, Bulevar Junín, Av Poblado, Av Las Palmas, Boulevard San Javier Tramo uno (1): Carrera 99, entre las Calles 48 y 43 y Boulevard San Javier Tramo dos (2): Calle 42, entre las Carreras 101 y 105.
- ◆ Gestionamos 14 proyectos de obligaciones urbanísticas del servicio de alumbrado público, e instalamos más de 2.350 luminarias nuevas en toda la jurisdicción del Municipio, manteniendo la eficiencia en la prestación del servicio de alumbrado público llegando a un 99,97%.
- ◆ Logramos la entrega de subsidios al 100% de las viviendas de los estratos 1, 2 y 3, alcanzando beneficiar a 560,492 viviendas en el servicio de acueducto; 532.098 viviendas en el servicio de alcantarillado, y 597.418 viviendas en el servicio de aseo, tanto en el área urbana como en el área rural.
- ◆ Pusimos en funcionamiento desde el año 2017 el Servicio de Orientación al Usuario TIC – OFITC, como un mecanismo para garantizar la defensa de los derechos de estos usuarios, el conocimiento de sus deberes y una estrategia pedagógica de apropiación en el uso de las TIC. Desde su inicio a la fecha más de 719 personas se han visto beneficiadas de este nuevo servicio.
- ◆ Llevamos a cabo la séptima versión del Seminario de servicios públicos Alcaldía de Medellín con énfasis en aprovechamiento y tratamiento de

residuos sólidos, así como el inicio de la Escuela de vocales de control y la primera experiencia de diplomado de servicios públicos para vocales de control y líderes comunitarios, con excelentes resultados. Así mismo, realizamos capacitaciones en mantenimiento de pozos sépticos con eventos realizados en varias veredas de tres corregimientos y una zona urbana.

- ◆ Realizamos la verificación de cumplimiento de requisitos y capacitación en uso racional del recurso hídrico a 65.000 hogares beneficiarios del programa Mínimo Vital de Agua Potable, y mantuvimos los contratos generados con los 22 pequeños prestadores legalizados para prestar el servicio de acueducto y alcantarillado en la ciudad de Medellín, beneficiando así a más de 263.000 personas que mes a mes ven reflejado el auspicio en su factura de servicios públicos.
- ◆ Como una alternativa para mejorar la prestación del servicio de recolección de residuos sólidos en zonas de difícil acceso, nuestra Administración entregó a los habitantes de los barrios las Independencias II y Nuevos Conquistadores, en la Comuna 13; y en la vereda San José de la Montaña en el corregimiento de San Cristóbal, 44 contenedores de residuos sólidos que benefician a cerca de 1.100 familias. Con la instalación de estos contenedores la comunidad cuenta con un lugar para depositar los residuos sólidos de manera más controlada, minimizando los impactos que generan los desechos y aportando cada vez más a que Medellín sea una ciudad verde y sostenible.
- ◆ Ejecutamos la campaña “Tú separas, yo reciclo”, realizando una primera etapa en la comuna 16 – Belén, con la cooperativa RECIMED, donde visitamos 1.200 viviendas. Posteriormente la realizamos en el Barrio la Milagrosa - comuna nueve (9) , con la Corporación Cornambiente, con una intervención de 1.807 familias y 20 recicladores impactados. También realizamos esta campaña en la comuna uno (1) barrios Granizal, Popular, Carpinelo, El compromiso y Santo Domingo, con Arreciclar, con 1.230 viviendas visitadas, consolidando las rutas selectivas de aprovechamiento, aportando así a la dignificación de recicladores de oficio, a partir de un vínculo entre el reciclador y la comunidad atendida. Gracias a esto logramos aumentar la separación efectiva en los hogares, aumentando así el volumen de residuos aprovechados.
- ◆ Entregamos a la ciudad la caracterización de los Residuos sólidos generados en el sector residencial y no residencial, e iniciamos la

actualización del Plan de Gestión Integral Sólidos para el Municipio de Medellín.

- ◆ Mediante el programa Unidos por el Gas, que dio inicio el 19 de junio, cerca de 11.300 viviendas accedieron al servicio de gas natural domiciliario, otorgando un subsidio del 100% de los costos de conexión, lo cual genera un ahorro para los usuarios en el servicio de electricidad o en el uso de combustibles como el gas pipeta.

Indicador de Plan de Desarrollo	Meta Cuatrienio	Logro Acumulado 2016-2019
Proyectos de Inversión		Ejecución Acumulada 2016-2019

Secretaría de Gestión y Control Territorial

\$989.756

6 Para recuperar el Centro y trabajar por nuestros territorios

6 1 Medellín planifica y gestiona su territorio

6 1 3 Gestión de la información urbanística y catastral

Indicadores del Programa

6.1.3.1 Verificación de la ocupación real del territorio respecto al modelo vigente 100 100

6 1 3 1 Metodología para el seguimiento de las transformaciones territoriales

Indicadores del Proyecto

Proyectos de Inversión

190039 DESARROLLO DE LA ESTRATEGIA CONSTRUYE BIEN \$1.500

6 1 3 2 Gestión para la Información catastral

Indicadores del Proyecto

6.1.3.2.1 Información catastral actualizada 95 100

Proyectos de Inversión

160318 CONSERVACIÓN CATASTRAL \$21.840

160311 ACTUALIZACIÓN CENSO CATASTRAL \$13.611

120117 GESTIÓN PARA EL PROCESO DE LA CONSERVACIÓN CATASTRAL \$5.015

140383 CENSO CATASTRAL \$4.023

160317 MANTENIMIENTO DE LA ESTRATIFICACIÓN SOCIECONOMICA \$2.984

130606 ESTRATIFICACIÓN SOCIOECONÓMICA \$848

160319 APOYO PARA LA HOMOLOGACIÓN BASES DE DATOS PRESTADORES SERVICIOS PÚBLICOS DOMICILIARIOS-CATASTRO \$250

6 1 3 3 Gestión para el control urbanístico

Indicadores del Proyecto

Indicador de Plan de Desarrollo	Meta Cuatrienio	Logro Acumulado 2016-2019
Proyectos de Inversión		Ejecución Acumulada 2016-2019

6.1.3.3.1	Obligaciones urbanísticas liquidadas	12.000	12.000
6.1.3.3.2	Solicitudes de licencia urbanística revisadas	8.000	8.000
6.1.3.3.3	Acciones realizadas de sensibilización, gestión y prevención para la adecuada ocupación del territorio	4	4

Proyectos de Inversión

160321	CONTROL URBANÍSTICO		\$25.671
160323	DESARROLLO DE ESTRATEGIAS PARA EL TERRITORIO EN CUMPLIMIENTO DEL POT		\$2.530
150062	CONTROL URBANÍSTICO - CENTRO INTELIGENTE DE ALERTAS TEMPRANAS		\$2.364
120154	MEJORAMIENTO SISTEMA DE MONITOREO SIMON		\$1.511
150061	GESTIÓN GERENCIAS TERRITORIALES		\$790

6 2 Proyectos Integrales para Medellín

6 2 2 Implementación de proyectos estratégicos

6 2 2 1 Estrategia Proyectos Urbanos Integrales

Indicadores del Proyecto

Proyectos de Inversión

120292	INVERSIÓN DE OBLIGACIONES URBANÍSTICAS		\$702
160208	INVERSIONES POR OBLIGACIONES URBANÍSTICAS		\$35

6 5 Hábitat adecuado para Medellín

6 5 4 Mejoramiento integral de barrios

Indicadores del Programa

6.5.4.2	Hogares que acceden a soluciones de suministro de agua potable por el programa Unidos por el Agua	40.200	40.200
---------	---	--------	--------

6 5 4 6 Abastecimiento comunitario de agua

Indicadores del Proyecto

6.5.4.6.1	Viviendas con sistemas alternativos de agua potable que se ubican en asentamientos informales	11.500	11.500
-----------	---	--------	--------

Proyectos de Inversión

160324	DESARROLLO DEL PROGRAMA MÍNIMO VITAL DE AGUA POTABLE EN ABASTECIMIENTOS COMUNITARIOS		\$243
--------	--	--	-------

Indicador de Plan de Desarrollo	Meta Cuatrienio	Logro Acumulado 2016-2019
Proyectos de Inversión		Ejecución Acumulada 2016-2019

6	6	Medellín reconoce la importancia de su territorio rural			
6	6	2	Desarrollo integral de los territorios rurales		
6	6	2	2	Saneamiento básico y agua potable en los corregimientos	

Indicadores del Proyecto

6.6.2.2.1	Acueductos veredales ampliados y optimizados	6	20
6.6.2.2.2	Nuevas viviendas conectadas al sistema de acueducto y saneamiento básico en corregimientos	2.000	2.661

Proyectos de Inversión

160326	DESARROLLO DE ESTRATEGIAS PARA SANEAMIENTO BÁSICO Y AGUA POTABLE EN LOS CORREGIMIENTOS	\$50.790
160609	17PP50-AMPLIACIÓN DE COBERTURA DE AGUA POTABLE EN EL CORREGIMIENTO.	\$2.000
150307	16PP50-CONSTRUCCIÓN ALCANTARILLADO LA ALDEA PARTE BAJA	\$1.220
160610	17PP90-CONSTRUCCIÓN DE POZOS SÉPTICOS EN LAS VEREDAS DEL CORREGIMIENTO DE SANTA ELENA.	\$552
140113	15PP50-CONSTRUCCIÓN DE SISTEMAS SÉPTICOS EN SAN SEBASTIÁN DE PALMITAS	\$374
150308	16PP80-ESTUDIO DE DISEÑO DE TANQUES DEL ACUERDUCTO PARA POTIALIZACIÓN	\$35

6	6	2	4	Asignación y revisión de la nomenclatura en los corregimientos	
----------	----------	----------	----------	---	--

Indicadores del Proyecto

6.6.2.4.1	Predios con asignación de nomenclatura en los corregimientos	19.571	21.647
-----------	--	--------	--------

Proyectos de Inversión

160328	IMPLEMENTACIÓN DE LA ASIGNACIÓN Y REVISIÓN DE NOMENCLATURA EN LOS CORREGIMIENTOS	\$1.500
150060	NOMENCLATURA SANTA ELENA	\$177

7	Para proteger entre todos el medio ambiente			
7	1	Medellín ciudad verde y sostenible		

Indicador de Plan de Desarrollo	Meta Cuatrienio	Logro Acumulado 2016-2019
Proyectos de Inversión		Ejecución Acumulada 2016-2019

7 1 4	Gestión Integral de Residuos Sólidos
7 1 4 1	Implementación, seguimiento, revisión y actualización del Plan de Gestión Integral de Residuos Sólidos -PGIRS- para el cuidado de los recursos naturales

Proyectos de Inversión

160329	ADMINISTRACIÓN DE RESIDUOS SÓLIDOS Y ASEO	\$2.757
--------	---	---------

7 1 4 2	Ubicación de sitios para la gestión integral de los residuos sólidos
----------------	---

Indicadores del Proyecto

7.1.4.2.1	Sitios evaluados para gestión integral de residuos sólidos	6	6
-----------	--	---	---

Proyectos de Inversión

120193	PLAN DE GESTIÓN INTEGRAL DE RESIDUOS SÓLIDOS	\$1.742
--------	--	---------

160332	ESTUDIOS DE UBICACIÓN DE SITIOS PARA LA GESTIÓN INTEGRAL DE RESIDUOS SÓLIDOS	\$50
--------	--	------

7 2	Medellín con acceso de calidad a los Servicios Públicos
------------	--

7 2 1	Acceso de calidad al acueducto y al alcantarillado
--------------	---

Indicadores del Programa

7.2.1.1	Cobertura de Acueducto	97,44	97,44
7.2.1.2	Cobertura de Alcantarillado	95,39	95,39
7.2.1.3	Cobertura de aseo	92,02	94,67
7.2.1.4	Aguas residuales tratadas en la zona urbana	50	88

7 2 1 1	Mínimo vital de agua potable
----------------	-------------------------------------

Indicadores del Proyecto

7.2.1.1.1	Personas que reciben el auspicio del Mínimo Vital de Agua Potable	236.820	262.843
-----------	---	---------	---------

Proyectos de Inversión

160335	DESARROLLO DEL PROGRAMA MÍNIMO VITAL DE AGUA POTABLE	\$45.864
--------	--	----------

120136	AUSPICIO MÍNIMO VITAL DE AGUA POTABLE	\$13.367
--------	---------------------------------------	----------

7 2 1 2	Fondo de solidaridad y redistribución de Ingresos
----------------	--

Indicadores del Proyecto

Indicador de Plan de Desarrollo	Meta Cuatrienio	Logro Acumulado 2016-2019
Proyectos de Inversión		Ejecución Acumulada 2016-2019

7.2.1.2.1	Subsidios mensuales de acueducto entregados en el marco del Fondo de Solidaridad y Redistribución de Ingresos	524.006	560.492
7.2.1.2.2	Subsidios mensuales de alcantarillado entregados en el marco del Fondo de Solidaridad y Redistribución de Ingresos	521.727	532.098
7.2.1.2.3	Subsidios mensuales de aseo entregados en el marco del Fondo de Solidaridad y Redistribución de Ingresos	558.162	597.418

Proyectos de Inversión

160338	APLICACIÓN DEL FONDO DE SOLIDARIDAD Y REDISTRIBUCIÓN DE INGRESOS ACUEDUCTO ALCANTARILLADO URBANO	Y	Y	\$230.714
160340	APLICACIÓN DEL FONDO DE SOLIDARIDAD Y REDISTRIBUCIÓN DE INGRESOS ASEO	Y		\$94.000
120288	FSRI ACUEDUCTO Y ALCANTARILLADO URBANO			\$82.314
120289	FSRI ASEO			\$29.611
160341	APLICACIÓN DEL FONDO DE SOLIDARIDAD Y REDISTRIBUCIÓN DE INGRESOS ACUEDUCTO Y ALCANTARILLADO PEQUEÑOS PRESTADORES	Y	Y	\$5.080
120290	FSRI ACUEDUCTO Y ALCANTARILLADO PEQUEÑOS PRESTADORES			\$1.493

7 2 1 3 Agua potable y saneamiento básico (subsanción de déficit)

Indicadores del Proyecto

7.2.1.3.1	Sistemas comunitarios que ofrecen agua apta para el consumo humano	28	28
-----------	--	----	----

Proyectos de Inversión

160344	DESARROLLO DE ESTRATEGIAS PARA AGUA POTABLE Y SANEAMIENTO BÁSICO	Y		\$11.389
120287	DISEÑO Y CONSTRUCCIÓN DE SISTEMAS DE ACUEDUCTO Y TRATAMIENTO DE AGUAS RESIDUALES DOMÉSTICAS			\$3.452
160611	17PP1-ESTUDIOS Y DISEÑOS DE ACUEDUCTO Y ALCANTARILLADOS	Y		\$233
150304	16PP1-DIAGNÓSTICOS Y ESTUDIOS DE ACUEDUCTOS Y ALCANTARILLADO	Y		\$200
150305	16PP3-DISEÑO DE SOLUCIONES DE REDES DE ACUEDUCTO Y/O ALCANTARILLADO			\$70

7 2 2 Gestión integral de los servicios públicos

Indicador de Plan de Desarrollo	Meta Cuatrienio	Logro Acumulado 2016-2019
Proyectos de Inversión		Ejecución Acumulada 2016-2019

Indicadores del Programa

7.2.2.1	Cobertura de Micromedición en la Zona Urbana	97,44	99,08
7.2.2.2	Índice de Aguas No Contabilizadas (IANC) en la zona urbana	30	30
7.2.2.3	Servicio de alumbrado público efectivo prestado	99	99,97

7 2 2 1 Pedagogía ciudadana en servicios públicos

Indicadores del Proyecto

7.2.2.1.1	Solicitudes atendidas en la Oficina de Atención al usuario TICS	100	100
7.2.2.1.2	Eventos realizados para capacitación a la comunidad en temas de servicios públicos	20	22

Proyectos de Inversión

160346	IMPLEMENTACIÓN DE PEDAGOGÍA CIUDADANA EN SERVICIOS PÚBLICOS		\$1.309
110036	PARTICIPACIÓN SOCIAL Y COMUNITARIA PARA LA GESTIÓN Y CONTROL DE LOS SERVICIOS PÚBLICOS DOMICILIARIOS		\$66

7 2 2 2 Formulación e implementación de políticas para los servicios públicos

Indicadores del Proyecto

7.2.2.2.1	Políticas para los servicios públicos gestionadas	3	6
-----------	---	---	---

Proyectos de Inversión

190010	SUBSIDIO A LA CONEXIÓN AL SERVICIO DE GAS NATURAL		\$7.297
160348	FORMULACIÓN E IMPLEMENTACIÓN DE POLÍTICAS PARA LOS SERVICIOS PÚBLICOS		\$362
120223	POLÍTICA PÚBLICA DE SERVICIOS PÚBLICOS		\$35

7 2 2 4 Alumbrado público e iluminación para la seguridad y el disfrute de los espacios públicos

Indicadores del Proyecto

7.2.2.4.1	Proyectos de modernización de parques y bulevares con nuevas tecnologías realizados	25	25
-----------	---	----	----

Proyectos de Inversión

160349	SERVICIO DE ALUMBRADO PÚBLICO E ILUMINACIONES ESPECIALES		\$241.319
040408	ALUMBRADO PÚBLICO		\$76.468

Agencia para la Gestión del Paisaje, el Patrimonio y las Alianzas Público Privadas – APP

Principales resultados e Impactos 2016-2019

- ◆ Logramos la estructuración técnica, legal y financiera de tres proyectos inmobiliarios (Plaza de Mercado de Ámbito Local La Aurora, Centro de Comercio y Servicios Local Lusitania y APEV - Venta lote la Mayorista), con el fin de brindar soluciones integrales al déficit de espacios adecuados para el abastecimiento básico, el comercio y los servicios locales en el sector de Nuevo Occidente, y se realizará la gestión inmobiliaria de bienes fiscales en el barrio Prado.
- ◆ Estructuramos el proyecto Expansión Museo de Antioquia, con destinación cultural como uso principal, acompañando de usos relacionados a la educación, el arte, el turismo, servicios y actividades comerciales compatibles, buscando dar respuesta a las necesidades sociales, culturales, económicas y urbanísticas fortaleciendo la renovación del centro de la ciudad.
- ◆ Viabilizamos 1.995 solicitudes de personas jurídicas y naturales que aprovechan económicamente el espacio público, representando ingresos superiores a los \$1.950 millones de pesos, con destinación específica al mantenimiento del espacio público.
- ◆ Desarrollamos un modelo inmobiliario jurídico que permite a la Alcaldía de Medellín recibir áreas construidas por parte del sector privado, como pago en los procesos de venta de bienes inmuebles fiscales, siendo este un modelo piloto a nivel municipal y nacional.
- ◆ Logramos fortalecer la gestión comercial de los bienes inmuebles fiscales en el sector público y privado, posicionando a la Agencia como un canal confiable en la búsqueda de bienes para el desarrollo de proyectos de ciudad.
- ◆ Avanzamos en la actualización del inventario de los bienes inmuebles del Municipio, con el fin de priorizar nuevas oportunidades para el desarrollo de proyectos que vinculen capital privado y permitan su posicionamiento estratégico.

- ◆ Analizamos 229 bienes inmuebles propiedad del Municipio, de los cuales se promovieron 41 proyectos inmobiliarios; 30 de ellos fueron analizados como oportunidades inmobiliarias a través del Book inmobiliario (metodología desarrollada por la Agencia APP que permite conocer el potencial de un bien inmueble para el desarrollo de proyectos) y 11 de ellos estructurados como proyectos inmobiliarios a través de diversas variables técnicas, financieras, jurídicas y comerciales.
- ◆ A partir de la estructuración del proyecto “Centro de Comercio y Servicios La Aurora” realizada por la Agencia APP en conjunto con la Secretaría de Suministros y Servicios, se realizó la gestión comercial y se apoyó en la elaboración de los pliegos para el proceso de selección abreviada a través de la enajenación de dos (2) bienes fiscales que generarán al Municipio de Medellín una retribución monetaria y unas áreas construidas para brindar servicios a la ciudadanía. Este proyecto quedará priorizado en el banco de proyectos de la Agencia APP y será un modelo piloto en la ciudad que busca que el inversionista privado haga un desarrollo de comercio y servicios que brindará soluciones a la comunidad de Nuevo Occidente.
- ◆ Realizamos la gestión comercial y apoyamos la elaboración, a partir del proyecto “Centro de Comercio y Servicios La Aurora”, para el proceso de selección abreviada a través de la enajenación de dos (2) bienes fiscales que generarán al Municipio de Medellín una retribución monetaria y unas áreas construidas para brindar servicios a la ciudadanía. Este proyecto quedará priorizado en el banco de proyectos de la Agencia APP y será un modelo piloto en la ciudad que busca que el inversionista privado haga un desarrollo de comercio y servicios que brindará soluciones a la comunidad de Nuevo Occidente.
- ◆ Logramos realizar una investigación de mercado de usos dotacionales en el Valle de Aburrá, el cual permitirá formular proyectos estratégicos en los bienes fiscales del Municipio de Medellín, con el fin de crear alianzas con el sector privado según sus dinámicas de crecimiento y localización.
- ◆ Revisamos la viabilidad técnica, jurídica y financiera para la estructuración de un proyecto inmobiliario, que busca la vinculación de capital privado para el desarrollo de la etapa 3 de la Unidad Hospitalaria de Buenos Aires, la cual se enfoca en un tema comercial y de servicios.

- ◆ Logramos la estructuración de dos proyectos inmobiliarios, que buscan brindar soluciones al Transporte Público de Medellín, mediante equipamientos para el transporte público colectivo y actividades complementarias comerciales y de servicios.
- ◆ Mediante la búsqueda y priorización de activos inmobiliarios de oportunidad, logramos brindar apoyo a otras entidades del Municipio de Medellín (ISVIMED, Gerencia de Corregimientos, Gerencia de Proyectos Estratégicos, INDER, entre otras) en el desarrollo de sus proyectos con el fin de dar cumplimiento a sus respectivos indicadores de Plan de Desarrollo 2016-2019.
- ◆ Estructuramos y ejecutamos el proyecto para la cualificación de fachadas y culatas de los predios colindantes con la UVA Ilusión Verde de El Poblado. Lo anterior, con el fin de llevar a cabo una intervención global del paisaje urbano, mejorando la calidad paisajística de la zona, lo que permite minimizar el contraste entre la UVA y los predios aledaños, generando apropiación por parte de los vecinos de la misma. Esto lo logramos a través de un Convenio de Asociación por un valor total de \$346.128.215, siendo el Aporte de la Administración de \$300.092.035 que equivale al (87%) y el Aporte del asociado, el cual fue de \$46.036.180 que equivale al (13%). Con la culminación de esta intervención se aportaron 4.310 m2 en embellecimiento de fachadas y culatas en 39 predios intervenidos.
- ◆ Ejecutamos el primer proyecto bajo un modelo de participación público privado, para la cualificación del paisaje urbano sobre el corredor Junín. Proyecto piloto en la ciudad, en el cual logramos la participación y aporte de recursos de los propietarios de los predios en este corredor, en el cual se intervino de 8.950 m2 de fachadas. Para la ejecución de esta obra obtuvimos la vinculación de 22 propietarios y 85 comerciantes al proyecto, recaudando así \$220.000.000 como aporte de los privados.
- ◆ Desarrollamos la vinculación de propietarios de predios y comerciantes, mediante el modelo de alianza público privada para los proyectos de Paisaje Urbano y cualificación de fachadas en Av. Jardín; en el Poblado – Calle 10; en el Pasaje la Bastilla; y en el Parque Bolívar.
- ◆ Estructuramos, diseñamos, contratamos y ejecutamos la intervención del espacio público del Parque de Bolívar con un alcance de 24.172 m2 dentro de la segunda etapa del proyecto Consolidación Junín.

- ◆ Estructuramos el proyecto de Consolidación Av. Jardín, completando la totalidad de los diseños de espacio público y de fachadas que logran cualificar el paisaje urbano para mejorar las dinámicas económicas y sociales. El proceso contó con la participación activa de la comunidad del Barrio Laureles y la coordinación de las diferentes secretarías implicadas.
- ◆ Generamos la rehabilitación del corredor estratégico Calle 10, a través de la suscripción de un convenio de asociación con la Fundación Orbis – Pintuco, con lo cual se realizó la cualificación de fachadas y medianerías en este corredor. Con esto, le apostamos al mejoramiento de la calidad paisajística y a la minimización del impacto visual negativo de esta zona comercial, generada por los usos y la saturación de avisos publicitarios. Este embellecimiento de fachadas las realizamos a través de actividades de limpieza y pintura, donde los propietarios de los predios aportaron el 30% de los recursos para el mejoramiento integral de fachadas y culatas y el 70% restante lo aportó nuestra Administración. A través de este proyecto generamos una galería al aire libre, con la ejecución del componente artístico y paisajístico del corredor.
- ◆ Con el proyecto de intervención de fachadas en el Pasaje la Bastilla, le apostamos a la renovación del corredor de interés patrimonial, gracias al mantenimiento de fachadas y la modificación de avisos publicitarios de acuerdo al cumplimiento de la normativa, minimizando el impacto visual de la zona, mejorando también las edificaciones colindantes y su espacio público, gracias a esto generamos un cambio en la percepción de seguridad y presencia institucional de la Administración Municipal en la ciudadanía. Este proyecto aportó a la recuperación y apropiación del corredor estratégico del centro. El aporte de los privados para el mejoramiento integral de sus fachadas fue de un 30% y el aporte de nuestra Administración fue del 70% restante.
- ◆ Completamos la estructuración del proyecto para intervenir el Parque de Bolívar en su componente de fachadas, tanto en bienes patrimoniales como los no patrimoniales de la zona de intervención. Mediante las actividades de cualificación del paisaje y el patrimonio, realizamos actividades como: acabados, pinturas, intervenciones artísticas y avisos, esto permitió embellecer el entorno alrededor de las obras realizadas en este espacio público, interviniendo 20.800m².
- ◆ Estructuramos el Plan Integral de Revitalización del Barrio Prado, determinando cinco estrategias urbanas de corto, mediano y largo plazo,

que darán nuevas dinámicas económicas al sector, las cuales fueron revisadas, discutidas y avaladas tanto por la comunidad, como por expertos en patrimonio e inversionistas. Además, logramos dar inicio en la ejecución de las intervenciones del espacio público y fachadas en el barrio, y logramos la reglamentación del instrumento del POT, Transferencia de derechos de construcción y desarrollo patrimonial, el cual permitirá captar capital para los bienes patrimoniales de la ciudad.

- ◆ Ejecutamos las obras físicas del proyecto de espacio público e iluminación de la Carrera Palacé con un alcance de 11.800 m², dentro del marco del Plan Integral de Revitalización del Barrio Prado. Además, desarrollamos la ejecución de las intervenciones de las fachadas y medianerías correspondientes a la Carrera Palacé con un modelo de participación público privada. Esta obra fue realizada con cargo a los recursos de plusvalía, logrando la aprobación de \$1.930 millones.
- ◆ Reglamentamos e iniciamos la operación del instrumento de Transferencias de Derechos de Construcción y Desarrollo patrimonial, impactando positivamente la recuperación de los inmuebles declarados en el barrio Prado.
- ◆ Atendimos 1.950 solicitudes entre Transitorias y Temporales dentro de la gestión del instrumento de Aprovechamiento Económico del Espacio Público – AEEP, con lo cual contribuimos a promover el uso eficiente y apropiado del espacio público, optimizando y regulando las actividades comerciales realizadas en el mismo, y generando recursos no tributarios para su sostenibilidad y cualificación.
- ◆ Realizamos el levantamiento topográfico de los corredores de alta mixtura de 16 comunas del Municipio de Medellín con equipos de última generación, para determinar las áreas y espacios susceptibles de Aprovechamiento Económico del Espacio Público - AEEP.
- ◆ Generamos estudios técnicos, ambientales y jurídicos dentro del marco del Aprovechamiento Económico del Espacio Público, los cuales sirvieron de insumo para la formulación del Plan Maestro de Publicidad, con el fin de determinar criterios de contenido, ubicación, habeas data, valor de retribución por AEEP, entre otros.
- ◆ Reglamentamos el instrumento de financiación del POT, ARE (Áreas de Revitalización Económica), fortaleciendo la participación de privados en

proyectos de Paisaje Urbano del Municipio de Medellín, el Aprovechamiento Económico del Espacio Público y el crecimiento económico en diferentes zonas de la ciudad.

- ◆ Iniciamos la operación de la Plataforma Digital para la Gestión del Aprovechamiento Económico del Espacio Público. Esta plataforma permite de manera virtual a los ciudadanos de Medellín, acceder a la información municipal con el fin de consultar, revisar y solicitar espacios, mobiliario entre otros, para ser aprovechados económicamente y conocer el valor por la utilización de los mismos.
- ◆ Logramos aumentar el recaudo de ingresos no tributarios para el Municipio de Medellín a través de la formalización y expediciones de contratos de aprovechamiento económico temporal para las ventas semi estacionarias, estacionarias y comercio formal con extensión de negocio (mesas y sillas).
- ◆ Construimos y publicamos la primera Cartilla de Paisaje Urbano de la ciudad e iniciamos la socialización de esta con la comunidad, la cual brinda los lineamientos para la intervención del paisaje urbano.
- ◆ Llevamos a cabo la prueba piloto del programa Mercados de Ciudad, que permitió estructurar un modelo de operación para ofrecer una estrategia integral y ayudar a resolver la problemática de las ventas informales no reguladas. Además, por medio de este programa buscamos revitalizar espacios de la ciudad cambiándoles el uso y atrayendo a más personas.
- ◆ Logramos gestionar 47 proyectos bajo el modelo de Asociación Público Privada (Ley 1508 de 2012) hasta llegar a las etapas de maduración, dentro de estos se encuentra: un (1) proyecto en aprobaciones, 15 proyectos en fase de estructuración, de los cuales siete (7) se encuentran en etapa de factibilidad (tres (3) de ellos son de iniciativa privada) y ocho (8) en etapa de pre factibilidad, (cuatro (4) de ellos son de iniciativa privada) y quedan 31 proyectos en fase de identificación y conceptualización.
- ◆ Finalizamos tres (3) estudios a nivel de pre factibilidad de los proyectos APP de iniciativa pública (Ley 1508 de 2012) para la modernización del Estadio Atanasio Girardot, la renovación Plaza de Mercado Campo Valdés y la renovación de la Plaza de Mercado Minorista. Así mismo, finalizamos dos (2) estudios para el desarrollo de Alojamientos Universitarios y una Cárcel para Medellín.

- ◆ Evaluamos una propuesta a nivel de factibilidad del proyecto APP de iniciativa privada (Ley 1508 de 2012) para el desarrollo de Unidades de Salubridad y Prevención – USP, sin embargo, la iniciativa fue desistida por el originador antes de su aprobación.
- ◆ Generamos productos para la gestión del conocimiento de la Subdirección APP, con la estandarización de manuales, módulos de capacitación, procesos y procedimientos.
- ◆ Realizamos 16 eventos para la promoción de la figura de Asociación Público Privada en la ciudad de Medellín, tales como; talleres y capacitaciones a servidores públicos, presentaciones al sector privado y la participación de la Administración en diferentes eventos del sector de infraestructuras.
- ◆ Logramos la aprobación de la “no objeción de condiciones financieras” por parte del Ministerio de Hacienda y Crédito Público y el “Comparador Público Privado – CPP” por parte del Departamento Nacional de Planeación – DNP, para el proyecto Instituciones educativas para jornada única bajo la Ley 1508 de 2012, desarrollado por el Gobierno Nacional.

Indicador de Plan de Desarrollo	Meta Cuatrienio	Logro Acumulado 2016-2019
Proyectos de Inversión		Ejecución Acumulada 2016-2019

Agencia para la Gestión del Paisaje, el Patrimonio y las Alianzas Público Privadas – APP \$27.963

1	Creemos en la confianza ciudadana		
1 3	Medellín bien administrado		
1 3 3	Excelente manejo de las finanzas y los recursos públicos		
1 3 3 4	Medellín le apuesta a las APP's		

Indicadores del Proyecto

1.3.3.4.1	Alianzas y/o asociaciones Promovida	Público Privadas	8	12
1.3.3.4.2	Alianzas y/o asociaciones Promovidas que impactan el Centro	Público Privadas	2	2

Proyectos de Inversión

160535	FORMULACIÓN, EVALUACIÓN Y PROMOCIÓN DE ALIANZAS PÚBLICO PRIVADAS -APP-	\$5.929
130419	ESTRUCTURACIÓN DE PROYECTOS ALIANZAS PÚBLICO PRIVADAS	\$3.580

5	Por una movilidad sostenible		
5 2	Medellín por una mejor movilidad		
5 2 2	Proyectos de infraestructura para la movilidad de la ciudad		
5 2 2 9	Gestión realizada para llevar a cabo la conexión bajo el Aeropuerto Enrique Olaya Herrera		

Indicadores del Proyecto

5.2.2.9.1	Gestión realizada para llevar a cabo la conexión bajo el Aeropuerto Olaya Herrera	100	38
-----------	---	-----	----

Proyectos de Inversión

160536	DESARROLLO DE LA GESTIÓN PARA LA CONEXIÓN BAJO EL AEROPUERTO ENRIQUE OLAYA HERRERA	\$960
--------	--	-------

6 Para recuperar el Centro y trabajar por nuestros territorios

Indicador de Plan de Desarrollo	Meta Cuatrienio	Logro Acumulado 2016-2019
Proyectos de Inversión		Ejecución Acumulada 2016-2019

6	1	Medellín planifica y gestiona su territorio		
6	1	2	Implementación del sistema institucional y gestión del POT	
6	1	2	3	Instrumentos de financiación e intervención del suelo para el desarrollo físico espacial

Proyectos de Inversión

190050 APLICACIÓN DE LOS INSTRUMENTOS DEL POT \$280

6	2	Proyectos Integrales para Medellín		
6	2	2	Implementación de proyectos estratégicos	
6	2	2	2	Intervención en zonas de consolidación

Indicadores del Proyecto

6.2.2.2.1	Áreas de fachadas de paisaje urbano cualificadas	45.470	45.989
6.2.2.2.2	Espacios públicos mejorados en áreas y corredores de revitalización estratégica y económica	56.900	62.394

Proyectos de Inversión

160537 RECUPERACIÓN E INTERVENCIÓN DEL ESPACIO PÚBLICO EN ZONAS DE CONSOLIDACIÓN \$3.953

6	3	Medellín gestiona su paisaje y patrimonio		
6	3	2	Recuperemos nuestro patrimonio y paisaje	

Indicadores del Programa

6.3.2.1	Personas jurídicas y naturales que aprovechan económicamente el espacio público	500	1.995
---------	---	-----	-------

6	3	2	1	Gestión del aprovechamiento económico del espacio público
----------	----------	----------	----------	--

Indicadores del Proyecto

6.3.2.1.1	Gestión del aprovechamiento económico del espacio público implementada	90	90
-----------	--	----	----

Proyectos de Inversión

160538 ADMINISTRACIÓN DEL APROVECHAMIENTO ECONÓMICO DEL ESPACIO PÚBLICO \$3.736

6	3	2	3	Gestión de la publicidad
----------	----------	----------	----------	---------------------------------

Indicadores del Proyecto

Indicador de Plan de Desarrollo	Meta Cuatrienio	Logro Acumulado 2016-2019
Proyectos de Inversión		Ejecución Acumulada 2016-2019

6.3.2.3.1	Plan maestro del aprovechamiento económico de la publicidad implementado	100	100
-----------	--	-----	-----

Proyectos de Inversión

170072	GESTIÓN DE LA PUBLICIDAD		\$380
--------	--------------------------	--	-------

6 3 3 Generando Valor Inmobiliario

Indicadores del Programa

6.3.3.1	Proyectos inmobiliarios promovidos	10	41
---------	------------------------------------	----	----

6 3 3 1 Gestión económica de los bienes inmuebles

Indicadores del Proyecto

6.3.3.1.1	Oportunidades inmobiliarias generadas	2	30
-----------	---------------------------------------	---	----

Proyectos de Inversión

160539	FORTALECIMIENTO ECONÓMICO DE LOS BIENES INMUEBLES DEL MUNICIPIO DE MEDELLÍN		\$1.438
--------	---	--	---------

6 3 3 2 Estrategias Inmobiliarias para el desarrollo

Indicadores del Proyecto

6.3.3.2.1	Proyectos inmobiliarios gestionados	8	11
-----------	-------------------------------------	---	----

Proyectos de Inversión

160540	FORMULACIÓN DE ESTRATEGIAS INMOBILIARIAS PARA EL DESARROLLO		\$2.774
--------	---	--	---------

6 4 Medellín vuelve a su Centro

6 4 3 Rehabilitación del espacio público y el patrimonio

6 4 3 1 Plan Especial de Manejo y Protección del barrio Prado

Indicadores del Proyecto

6.4.3.1.2	Áreas de interés patrimonial restauradas	3.323	11.800
-----------	--	-------	--------

Proyectos de Inversión

160541	IMPLEMENTACIÓN DEL PLAN ESPECIAL DE MANEJO Y PROTECCIÓN DEL BARRIO PRADO		\$3.443
--------	--	--	---------

6 4 3 3 Consolidación Junín

Indicadores del Proyecto

Indicador de Plan de Desarrollo	Meta Cuatrienio	Logro Acumulado 2016-2019
Proyectos de Inversión		Ejecución Acumulada 2016-2019
6.4.3.3.1 Áreas de fachadas de paisaje urbano mejoradas en el Centro	34.094	25.608
6.4.3.3.2 Espacios públicos mejorados en áreas y corredores de revitalización estratégica y económica en el Centro	29.863	65.159

Proyectos de Inversión

160542	MEJORAMIENTO DEL ESPACIO PÚBLICO Y BIENES DE CARÁCTER PATRIMONIAL - CONSOLIDACIÓN JUNÍN	\$1.490
--------	---	---------

MEDELLÍN

SE TRANSFORMÓ

ANEXO 3

PRESUPUESTO DE INVERSIÓN POR RESULTADOS 2016 – 2019



Alcaldía de Medellín